
B | Záručně

PŘEHLED OBLOŽKOVÝCH ZÁRUBNÍ

rohový spoj zárubně	šířky obložek	dveřní křídla	otočné/průchozí	profil zárubně	
					NORMAL
					NORMAL ostrá
					NORMAL oblé ostění
					NORMAL dvoupolodrážková
					NORMAL ostrá dvoupolodrážková
					NORMAL dvoupolodrážkové oblé ostění
					MINI NORMAL
					MINI NORMAL ostrá
					MINI NORMAL oblé ostění
					MINI NORMAL dvoupolodrážková
					MINI NORMAL ostrá dvoupolodrážková
					MINI NORMAL dvoupolodrážkové oblé ostění
					OBTUS
					OBTUS oblé ostění
					OBTUS dvoupolodrážková
					OBTUS dvoupolodrážková oblé ostění

obložková zárubně

PŘEHLED OBLOŽKOVÝCH ZÁRUBNÍ

rohový spoj zárubně	šířky obložek	dveřní křídla	otočné/průchozí	profil zárubně		obložkové zárubně
					MINI OBUTUS	
					MINI OBUTUS oblé ostění	
					MINI OBUTUS dvoupolodrážková	
					MINI OBUTUS dvoupolodrážková oblé ostění	
					LATENTE	

2026 © ŠAPELI verze č. 29 platnost od 2. 2. 2026

PŘEHLED ZÁRUBNÍ

rohový spoj zárubně	šířky obložek	dveřní křídla	otočné/průchozí	profil zárubně		
					RÁMOVÁ normal	rámová zárubně
					RÁMOVÁ obtus	
					OKZ normal	tenoční zárubně
					OKZ obtus	
					OKZ normal	
					OKZ obtus	

ZÁRUBĚŇ DŘEVĚNÁ

Minimální síla stěny pro bezpodrážkové provedení je 8 cm.

U zárubně tl. stěny 75 – 150 cm je ostění dělené – cena viz ceník příplatků.

Zárubně jsou vyráběny ve všech povrchových úpravách odpovídajících dekorům dveří. Obložkové zárubně se osazují až po dokončení stavebních otvorů. Tedy po zhotovení omítek, malby, obkladů a po položení podlahové krytiny včetně plovoucích podlah a kobereců. Je nutné, aby stavebník připravil stavební otvory pro osazení zárubní dle uvedené tabulky. Zárubně se vyrábí pouze ve svislém dekoru dýhy, CPL.

Objednací rozměry

obj. šířka 300 - 2665 mm
obj. výška 1000 - 2700 mm

Výjimky :
EI/EW; 43 dB...
obj. šířka 300 - 1110 mm
obj. výška 1000 - 2200 mm

Neptun (voděodolná)
obj. šířka 300 - 1110 mm
obj. výška 1000 - 2700 mm

Posuvné mezi stěny + Neptun
obj. šířka 300 - 1110 mm
obj. výška 1000 - 2200 mm

Ergon
obj. šířka 605 - 1110 mm
obj. výška 1970; 2020; 2100 mm

Reverzní rámová
obj. šířka 300 - 1000 mm
obj. výška 1000 - 2380 mm

Pos.do CELOS ECLISSE
obj. šířka 600 - 1450 mm
obj. výška 1600 - 2450 mm

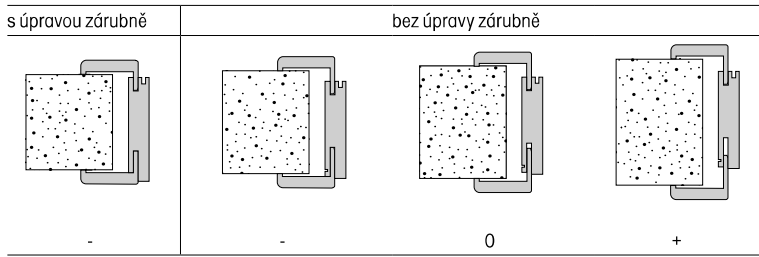
Compact
obj. šířka 530 - 1030 mm

SMART+Sapglass
obj. šířka 570 - 2665 mm

SMART+Sapglass+OKZ
obj. šířka 625 - 2665 mm

některé HPL
max.obj. šířka 2200 mm
max.obj. výška 2280 mm

REGULACE OBLOŽKOVÝCH ZÁRUBNÍ



Regulace zárubní

		šos 61< (praporek 45)				šos 40-60 (praporek 32)		
otevírání	typ	výpočet	s odlomením + praporek 32	standard	s odlomením + praporek 22	standard		
polodrážkové	Normal	ss-20	-17	-8	+15	-15	-5	+3
	Obtus	ss-20	-17	-8	+15	-15	-5	+3
	Latente	ss-50	-17	-8	+15	-15	-5	+3
	OKZ	ss+10		-7	+8			
bezpolodrážkové, polodrážkové 57	Normal	ss-35	-15	-6	+15	-13	-3	+5
	Obtus	ss-35	-15	-6	+15	-13	-3	+5
	Latente	ss-65	-15	-6	+15	-13	-3	+5
bezpolodrážkové SAPGLASS	Normal	ss-10	-18	-9	+14			
	Obtus	ss-10	-18	-9	+14			
	Latente	ss-40	-18	-9	+14			
bezpolodrážkové 57	Normal	ss-55	-18	-9	+12			
	Obtus	ss-55	-18	-9	+12			
	Latente	ss-80	-13	-4	+17			
	Normal 25	ss-35	-18	-9	+12			
	Obtus 25	ss-35	-18	-9	+12			

při zaručené pravoúhlosti obložky s ostěním (plastový profil se ohýbá)

šos min. = 90 mm

od ss = 130 mm => šos min. = 75 mm, (ss = 125 jen pouze v rámci regulace), šos = 75 mm

Latente od ss = 150 mm => šos min. = 70 mm

*Při zaručení správné montáže - pravoúhlosti obložky s ostěním (plastový profil pruží).

* šos min. = 90 mm

Regulace zárubní dvupolodrážkových – stejné rozměry jako u polodrážkových zárubní: Normal, Obtus.

U zárubní polodrážkových a dvupolodrážkových na sílu stěny do 80 mm včetně (praporek 32) je nutné při montáži oříznout praporek obložek B. Tuto úpravu je možné si objednat i v Sapeli (tzn. je nutné uvést v objednávce).

OZDOBNÁ RAMPA A OZDOBNÁ LIŠTA

Ozdobná rampa k zárubni (na nadpraží zárubně)

Dekory v nabídce: barva bílá Premium, dýha dub AM.

Při osazení rampy z obou stran zárubně je nutné objednat 2 ks (strana A + B).

Objednací rozměr = vnější rozměr zárubně.

Ozdobná lišta po obvodě zárubně

Profil lišty H, 2, 3, 4, AL hrana Normal, AL hrana Obtus.

Při osazení ozdobné lišty z obou stran zárubně je nutné objednat 2 ks (strana A + B).



Ozdobná rampa k zárubni (na nadpraží zárubně)



hrana AL zárubeň Normal



hrana AL zárubeň Obtus

PROVEDENÍ

Model	otočné	průchozí	Ozdobná rampa k zárubni	Ozdobná lišta po obvodě zárubně
Normal Praktik základní	•	•		
Normal základní	•	•	•	•
Normal ostrá	•	•	•	•
Normal oblé ostění	•	•	•	•
Normal 25 základní	•	•	•	•
Normal 25 ostrá	•	•	•	•
Normal 25 oblé ostění	•	•	•	•
Normal 25 provětrávaná základní	•	•	•	•
Normal 25 provětrávaná ostrá	•	•	•	•
Normal 25 provětrávaná oblé ostění	•	•	•	•
Normal rámová	•	•		
Normal OKZ	•	•		
Normal OKZ ostrá	•	•		
Mini Normal základní	•	•	•	•
Mini Normal ostrá	•	•	•	•
Mini Normal oblé ostění	•	•	•	•
Mini Normal dvupolodrážková základní	•		•	•
Mini Normal dvupolodrážková ostrá	•		•	•
Mini Normal dvupolodrážková oblé ostění	•		•	•
Obtus základní	•	•	•	•
Obtus oblé ostění	•	•	•	•
Obtus 25 základní	•	•	•	•
Obtus 25 oblé ostění	•	•	•	•
Obtus 25 provětrávaná základní	•	•	•	•
Obtus 25 provětrávaná oblé ostění	•	•	•	•
Obtus rámová	•	•		
Obtus OKZ	•	•		
MINI Obtus základní	•	•	•	•
MINI Obtus oblé ostění	•	•	•	•
MINI Obtus dvupolodrážková základní	•		•	•
MINI Obtus dvupolodrážková oblé ostění	•		•	•
Latěte ostrá	•	•		
Skrytá zárubeň SAP 911 bezpolodrážková	•			
Skrytá zárubeň SAP 916 reverzní	•			
Skrytá zárubeň SAP 910 bezpolodrážková	•			
Skrytá zárubeň SAP 914 bezpolodrážková Sapglass	•			
Skrytá zárubeň SAP 917 bezpolodrážková / reverzní (pro dveře tl. 57 mm)	•			

ROZMĚRY

Model	Šířka obložky - strana A (1) (v mm)									Šířka obložky - strana B (2) (v mm)															
	30	45	50	65	70	75	80	95		30	40	45	50	55	60	65	70	75	76	80	85	91	95	100	
Normal Praktik základní				•													•								
Normal základní				•			•	•								•				•				•	
Normal ostrá				•*			•	•								•				•		•*		•	
Normal oblé ostění				•			•	•								•				•				•	
Normal 25 základní						•												•							
Normal 25 ostrá						•												•							
Normal 25 oblé ostění						•												•							
Normal 25 provětrávaná základní						•												•							
Normal 25 provětrávaná ostrá						•												•							
Normal 25 provětrávaná oblé ostění						•												•							
Normal rámová				•												•*				•*					
Normal OKZ			•		•													•						•	
Normal OKZ ostrá			•		•													•						•	
Mini Normal základní			•										•												
Mini Normal ostrá			•*										•							•*					
Mini Normal oblé ostění			•										•												
Mini Normal dvupolodrážková základní			•										•												
Mini Normal dvupolodrážková ostrá			•										•												
Mini Normal dvupolodrážková oblé ostění			•										•												
Obtus základní				•*			•	•								•				•		•*		•	
Obtus oblé ostění				•			•	•								•				•				•	
Obtus 25 základní						•												•							
Obtus 25 oblé ostění						•												•							
Obtus 25 provětrávaná základní						•												•							
Obtus 25 provětrávaná oblé ostění						•												•							
Obtus rámová				•*												•				•*					
Obtus OKZ			•		•													•						•	
MINI Obtus základní			•*										•							•*					
MINI Obtus oblé ostění			•										•												
MINI Obtus dvupolodrážková základní			•										•												
MINI Obtus dvupolodrážková oblé ostění			•										•												
Latente ostrá			•*										•							•*					
Skrytá zárubeň SAP 911 bezpolodrážková																									
Skrytá zárubeň SAP 916 reverzní																									
Skrytá zárubeň SAP 910 bezpolodrážková																									
Skrytá zárubeň SAP 914 bezpolodrážková Sapglass																									
Skrytá zárubeň SAP 917 bezpolodrážková / reverzní (pro dveře tl. 57 mm)																									

* lze i reverzní

POVRCHY VČ. VÝJIMEK

Model	Dýha Standard	Dýha Komfort	Dýha Premium	Barva Premium	Barva Standard	CPL Standard	CPL Komfort	CPL Premium	HPL	Karton	Elox hliník
Normal Praktik základní						•	•	•		•	
Normal základní				•		•	•	•		③	
Normal ostrá	•	•	•	•		•	•	•	•	③	
Normal oblé ostění				•		•	•	•		•	
Normal 25 základní				•		•	•	•		③	
Normal 25 ostrá	•	•	•	•		•	•	•		③	
Normal 25 oblé ostění				•		•	•	•		•	
Normal 25 provětrávaná základní				•		•	•	•		③	
Normal 25 provětrávaná ostrá	•	•	•	•		•	•	•		③	
Normal 25 provětrávaná oblé ostění				•		•	•	•		•	
Normal rámová				•		•	•	•	•		
Normal OKZ				•		•	•	•		•	
Normal OKZ ostrá	•	•	•	•		•	•	•	•	•	
Mini Normal základní				•		•	•	•		③	
Mini Normal ostrá	•	•	•	•		•	•	•	•	③	
Mini Normal oblé ostění				•		•	•	•		•	
Mini Normal dvoupolodrážková základní				•		•	•	•		•	
Mini Normal dvoupolodrážková ostrá	•	•	•	•		•	•	•		•	
Mini Normal dvoupolodrážková oblé ostění				•		•	•	•		•	
Obtus základní	•	•	•	•		•	•	•	④	③	
Obtus oblé ostění				•		•	•	•		•	
Obtus 25 základní	•	•	•	•		•	•	•	④	③	
Obtus 25 oblé ostění				•		•	•	•		•	
Obtus 25 provětrávaná základní	•	•	•	•		•	•	•	④	③	
Obtus 25 provětrávaná oblé ostění				•		•	•	•		•	
Obtus rámová	•	•	•	•		•	•	•	•		
Obtus OKZ	•	•	•	•		•	•	•	•	•	
MINI Obtus základní	•	•	•	•		•	•	•	④	③	
MINI Obtus oblé ostění				•		•	•	•		•	
MINI Obtus dvoupolodrážková základní	•	•	•	•		•	•	•	•	•	
MINI Obtus dvoupolodrážková oblé ostění				•		•	•	•		•	
Latente ostrá	•	•	•	•		•	•		•	•	
Skrytá zárubeň SAP 911 bezpolodrážková				•							•
Skrytá zárubeň SAP 916 reverzní				•							•
Skrytá zárubeň SAP 910 bezpolodrážková				•							•
Skrytá zárubeň SAP 914 bezpolodrážková Sapglass				•							•
Skrytá zárubeň SAP 917 bezpolodrážková / reverzní (pro dveře tl. 57 mm)				•							•

① - dub natur mořený

④ - nelze Ergon

③ - nelze GLATT Z2, Z3

⑤ - nelze reverzní

ODOLNOSTI

Model	DPO E1 EW 15/30	Kouřotěsnost	Klima2	Klima3	ZVI 27dB	ZVI 32 dB	ZVI 37dB	ZVI 43dB	RC kovové	RC dřevěné	RTG	voděodolnost (CPL, HPL)
Normal Praktik základní												
Normal základní	•	•	•		•	•	•					•
Normal ostrá	•	•	•		•	•	•					•
Normal oblé ostění	•	•	•		•	•	•					
Normal 25 základní	•	•	•		•	•	•					•
Normal 25 ostrá	•	•	•		•	•	•					•
Normal 25 oblé ostění	•	•	•		•	•	•					
Normal 25 provětrávaná základní	•	•	•		•	•	•					•
Normal 25 provětrávaná ostrá	•	•	•		•	•	•					•
Normal 25 provětrávaná oblé ostění	•	•	•		•	•	•					
Normal rámová	•	•	•		•	•	•					•
Normal OKZ					•	•	•					
Normal OKZ ostrá					•	•	•					
Mini Normal základní	•	•	•		•	•	•					•
Mini Normal ostrá	•	•	•		•	•	•					•
Mini Normal oblé ostění	•	•	•		•	•	•					
Mini Normal dvoupolodrážková základní								•				
Mini Normal dvoupolodrážková ostrá								•				
Mini Normal dvoupolodrážková oblé ostění								•				
Obtus základní	•	•	•		•	•	•					•
Obtus oblé ostění	•	•	•		•	•	•					
Obtus 25 základní	•	•	•		•	•	•					•
Obtus 25 oblé ostění	•	•	•		•	•	•					
Obtus 25 provětrávaná základní												•
Obtus 25 provětrávaná oblé ostění												
Obtus rámová	•	•	•		•	•	•					
Obtus OKZ					•	•	•					
MINI Obtus základní	•	•	•		•	•	•					•
MINI Obtus oblé ostění	•	•	•		•	•	•					
MINI Obtus dvoupolodrážková základní								•				
MINI Obtus dvoupolodrážková oblé ostění								•				
Latentě ostrá		•	•		•	•	•	•				•
Skrytá zárubeň SAP 911 bezpolodrážková			•	•	•	•						•
Skrytá zárubeň SAP 916 reverzní			•	•								•
Skrytá zárubeň SAP 910 bezpolodrážková	•	•	•	•						•		
Skrytá zárubeň SAP 914 bezpolodrážková Sapglass												
Skrytá zárubeň SAP 917 bezpolodrážková / reverzní (pro dveře tl. 57 mm)	•	•	•	•	•	•	•			•		

SYSTÉMY OTEVÍRÁNÍ

Model	otočné s polodrážkou	otočné bez polodrážky	reverzní	GLATT Z2 s polodrážkou, bez polodrážky	GLATT Z3 s polodrážkou, bez polodrážky	GLATT Z2, Z3 reverzní	posuvné do stěny 100 mm	posuvné do stěny 130 mm	posuvné do stěny celosklo	posuvné do stěny paralel	posuvné do stěny teleskop	posuvné na stěnu SMART	posuvné na stěnu MINIMA	posuvné na stěnu PURA	skládací Compact	lamelové tl.26mm (skládací, harmonikové)	lamelové tl.40mm (skládací, harmonikové)	Kyvné	Ergon
Normal Praktik základní	•	•						•				②							
Normal základní	•	•		•	•			•	•	•	•	①	•	•	•	•	•	•	•
Normal ostrá	•	•	•	•	•	•		•	•	•	•	①	•	•	•	•	•	•	•
Normal oblé ostění	•	•										①	•	•	•				•
Normal 25 základní	•	•		•	•			•	•	•	•	①	•		•	•	•	•	•
Normal 25 ostrá	•	•	•	•	•	•		•	•	•	•	①	•		•	•	•	•	•
Normal 25 oblé ostění	•	•										①	•		•				•
Normal 25 provětrávaná základní	•	•		•	•			•	•	•	•	①	•		•	•	•	•	•
Normal 25 provětrávaná ostrá	•	•	•	•	•	•		•	•	•	•	①	•		•	•	•	•	•
Normal 25 provětrávaná oblé ostění	•	•										①	•		•				•
Normal rámová	•	•	•									③							•
Normal OKZ	•											③				•			
Normal OKZ ostrá	•											③				•			
Mini Normal základní	•	•		•	•			•	•	•	•				•			•	•
Mini Normal ostrá	•	•	•	•	•	•		•	•	•	•				•			•	•
Mini Normal oblé ostění	•	•													•				•
Mini Normal dvupolodrážková základní	•																		
Mini Normal dvupolodrážková ostrá	•																		
Mini Normal dvupolodrážková oblé ostění	•																		
Obtus základní	•	•	•	•	•	•		•	•	•	•	①	•	•	•	•	•	•	•
Obtus oblé ostění	•	•										①	•	•	•				•
Obtus 25 základní	•	•	•	•	•	•		•	•	•	•	①	•		•	•	•	•	•
Obtus 25 oblé ostění	•	•										①	•		•				•
Obtus 25 provětrávaná základní	•	•	•	•	•	•		•	•	•	•	①	•		•	•	•	•	•
Obtus 25 provětrávaná oblé ostění	•	•										①	•		•				•
Obtus rámová	•	•	•									③							•
Obtus OKZ	•											③				•			
MINI Obtus základní	•	•	•	•	•	•		•	•	•	•				•			•	•
MINI Obtus oblé ostění	•	•													•				•
MINI Obtus dvupolodrážková základní	•																		

① - na stěnu; na stěnu FIX; do otvoru FIX

② - pouze na stěnu

③ - na stěnu; na stěnu FIX

SYSTÉMY OTEVÍRÁNÍ

Model	otočné s polodrážkou	otočné bez polodrážky	reverzní	GLATT Z2 s poldrážkou, bez polodrážky	GLATT Z3 s poldrážkou, bez polodrážky	GLATT Z2, Z3 reverzní	posuvné do stěny 100 mm	posuvné do stěny 130 mm	posuvné do stěny celosklo	posuvné do stěny paralel	posuvné do stěny teleskop	posuvné na stěnu SMART	posuvné na stěnu MINIMA	posuvné na stěnu PURA	skládací Compact	lamelové tl.26mm (skládací, harmonikové)	lamelové tl.40mm (skládací, harmonikové)	Kyvné	Ergon
MINI Obtus dvupolodrážková oblé ostění	•																		
Latente ostrá	•	•	•				•	•							•				
Skrytá zárubeň SAP 911 bezpolodrážková		•																	
Skrytá zárubeň SAP 916 reverzní			•																
Skrytá zárubeň SAP 910 bezpolodrážková		•																	
Skrytá zárubeň SAP 914 bezpolodrážková Sapglass		•																	
Skrytá zárubeň SAP 917 bezpolodrážková / reverzní (pro dveře tl. 57 mm)		•	•																

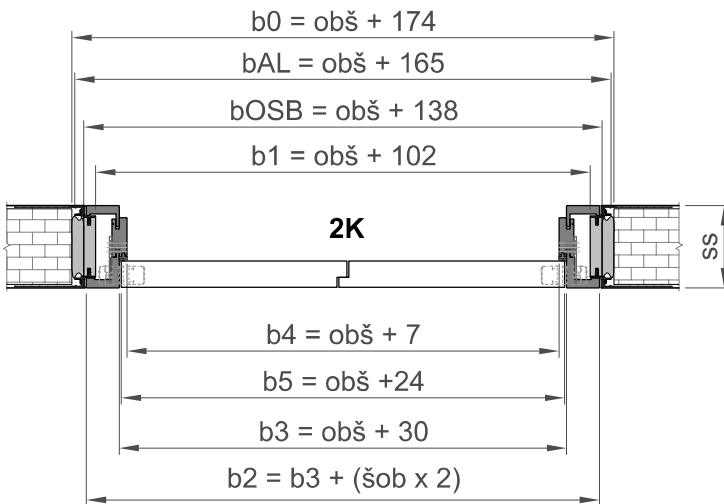
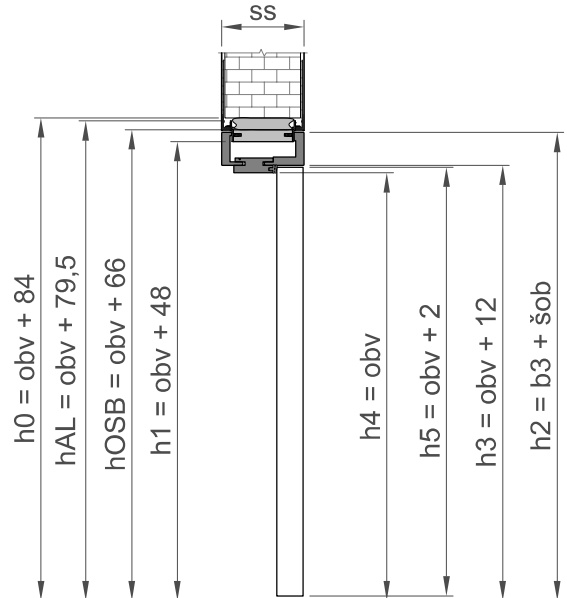
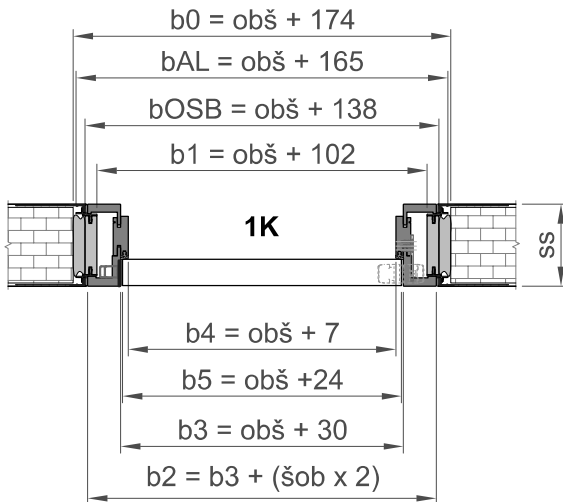
① - na stěnu; na stěnu FIX; do otvoru FIX

② - pouze na stěnu

③ - na stěnu; na stěnu FIX

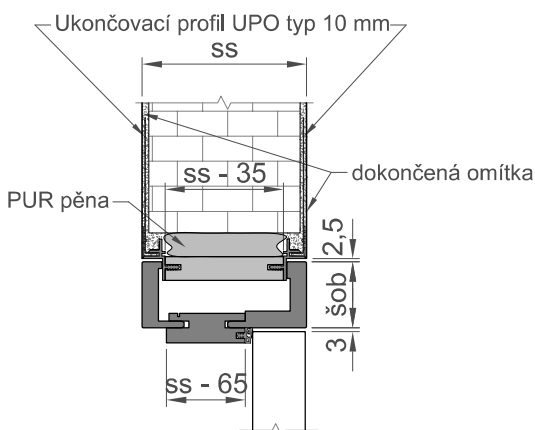
Kontrazárubeň pro zárubeň LATENTE®

Objednací šířka a výška kontrazárubně je shodná s objednací šířkou a výškou zárubně LATENTE.
Kontrazárubeň se vyrábí pro sílu stěny 100-600 mm (po 5 mm).

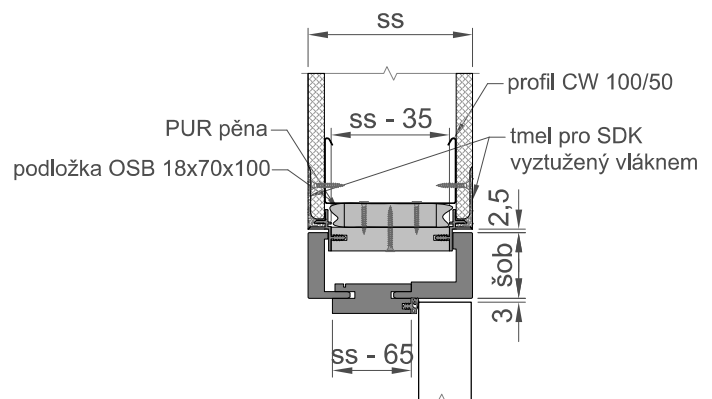


- b0 - šířka stavebního otvoru (pro SDK mezi CW profily)
- b1 - průchozí šířka kontrazárubně
- b2 - vnější šířka zárubně
- b3 - šířka zárubně v polodrážce
- b4 - průchozí šířka zárubně
- b5 - šířka křídla
- bAL - celková délka AL profilu v nadpraží
- bOSB - vnější šířka kontrazárubně (OSB)
- h0 - výška stavebního otvoru (pro SDK k CW profilu)
- h1 - průchozí výška kontrazárubně
- h2 - vnější výška zárubně
- h3 - výška zárubně v polodrážce
- h4 - průchozí výška zárubně
- h5 - výška křídla
- hAL - celková délka AL profilu stojky
- hOSB - vnější výška kontrazárubně (OSB)
- obš - objednáací šířka
- obv - objednáací výška
- ss - tloušťka dokončené stěny
- šob - šířka obložky

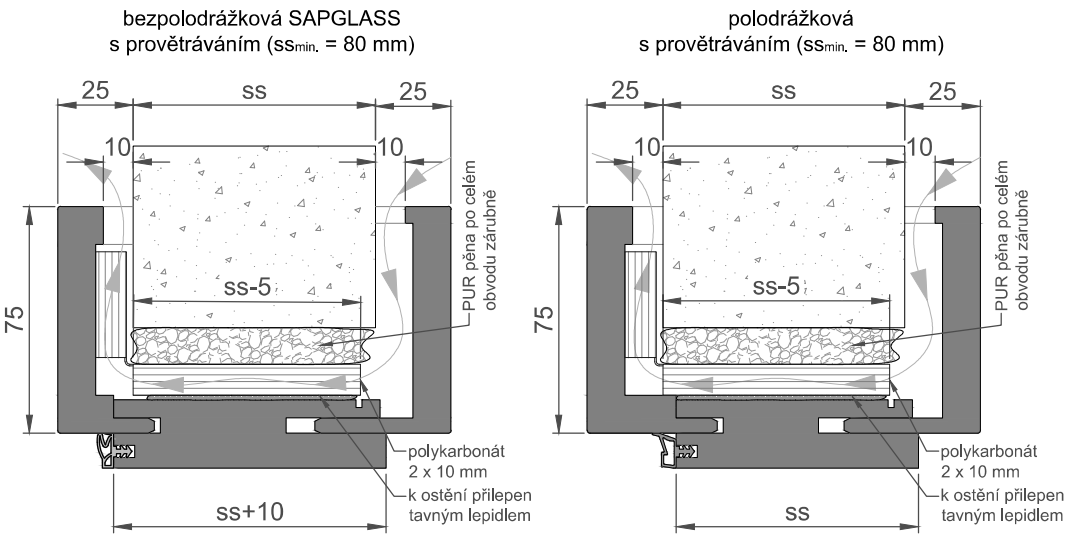
Osazení kontrazárubně - zdivo



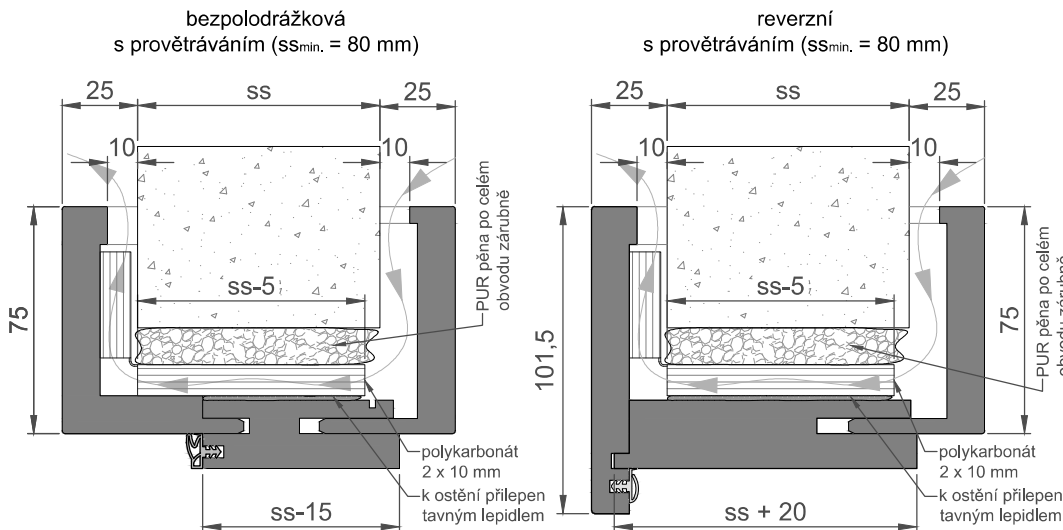
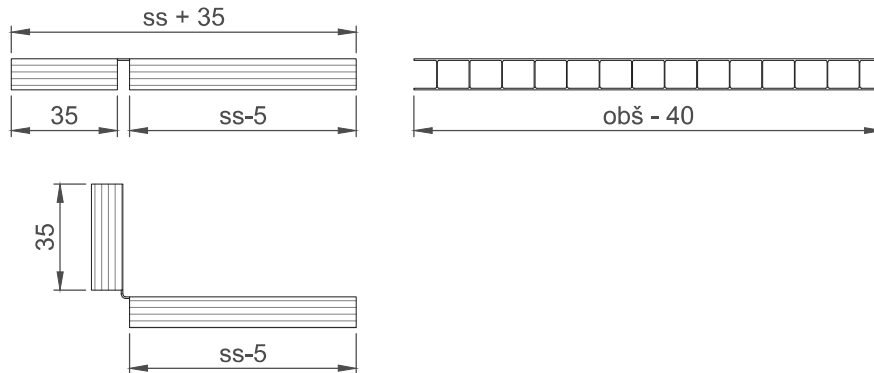
Osazení kontrazárubně - SDK



Zárubeň s provětráváním



rozměry polykarbonátu 2 x 10



obš (mm)	600	700	800	900	1000	1100
průduch (cm ²)	50	59	68	77	86	95

výška STO = obv + 50
 výška STO min. = obv + 45
 polykarbonát 2x10 mm šířka = obš - 40
 polykarbonát 2x10 mm délka = ss + 35
 průduch (cm²) = (obš - 4) x 0,895

Zárubeň OKZ půlobklad

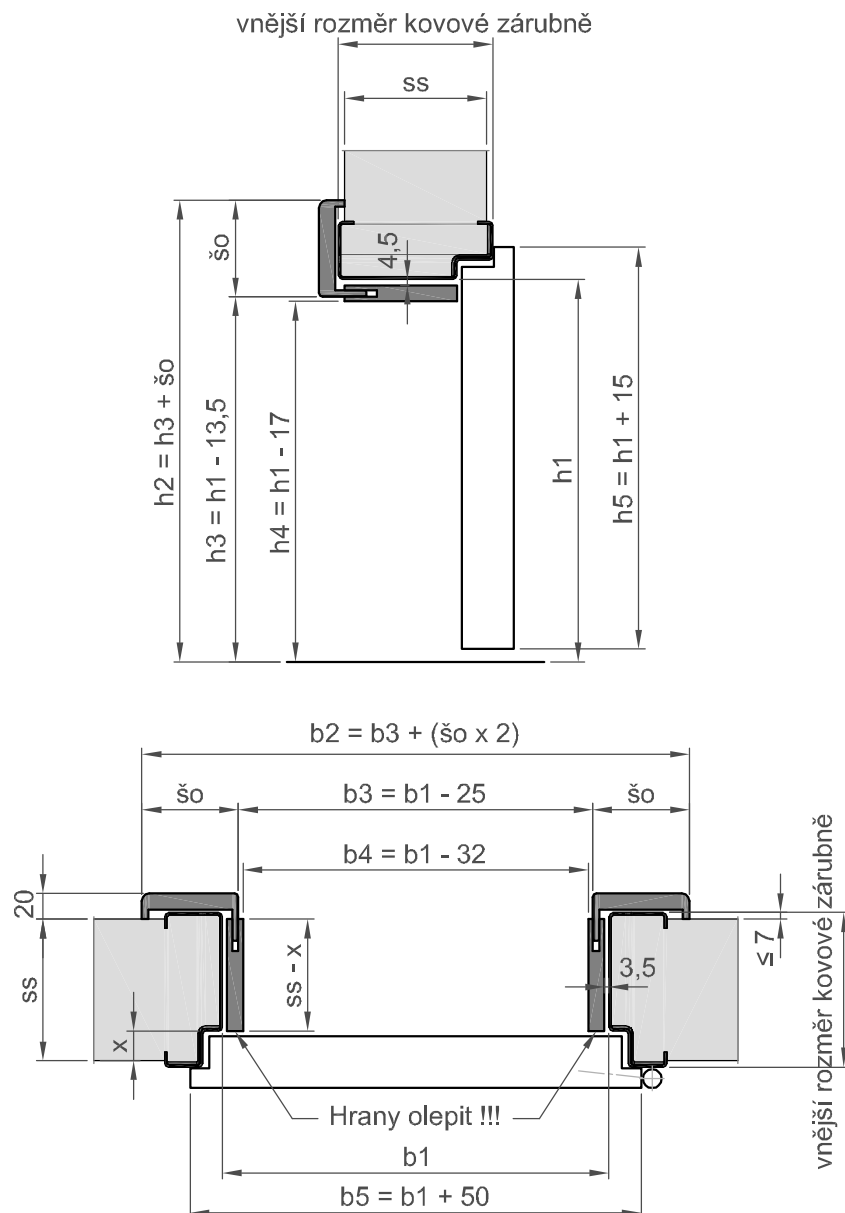
ČÁSTEČNÝ OBKLAD KOVOVÉ ZÁRUBNĚ

PŮLOBKLAD KOVOVÉ ZÁRUBNĚ S TĚSNĚNÍM

Výpočet čisté šíře ostění = $ss - x$

Půlobklad kovové zárubně bez těsnění

V KFG se objednává síla stěny = čistá míra ostění !!!



$b1$ - průchozí šířka kovové zárubně

$h1$ - průchozí výška kovové zárubně

ss - síla stěny

x = rozměr od závěsové plochy stěny k polodrážce kovové zárubně

šířka ostění = $ss - x$

šířka obložky $šo$ = 75 mm, 95 mm

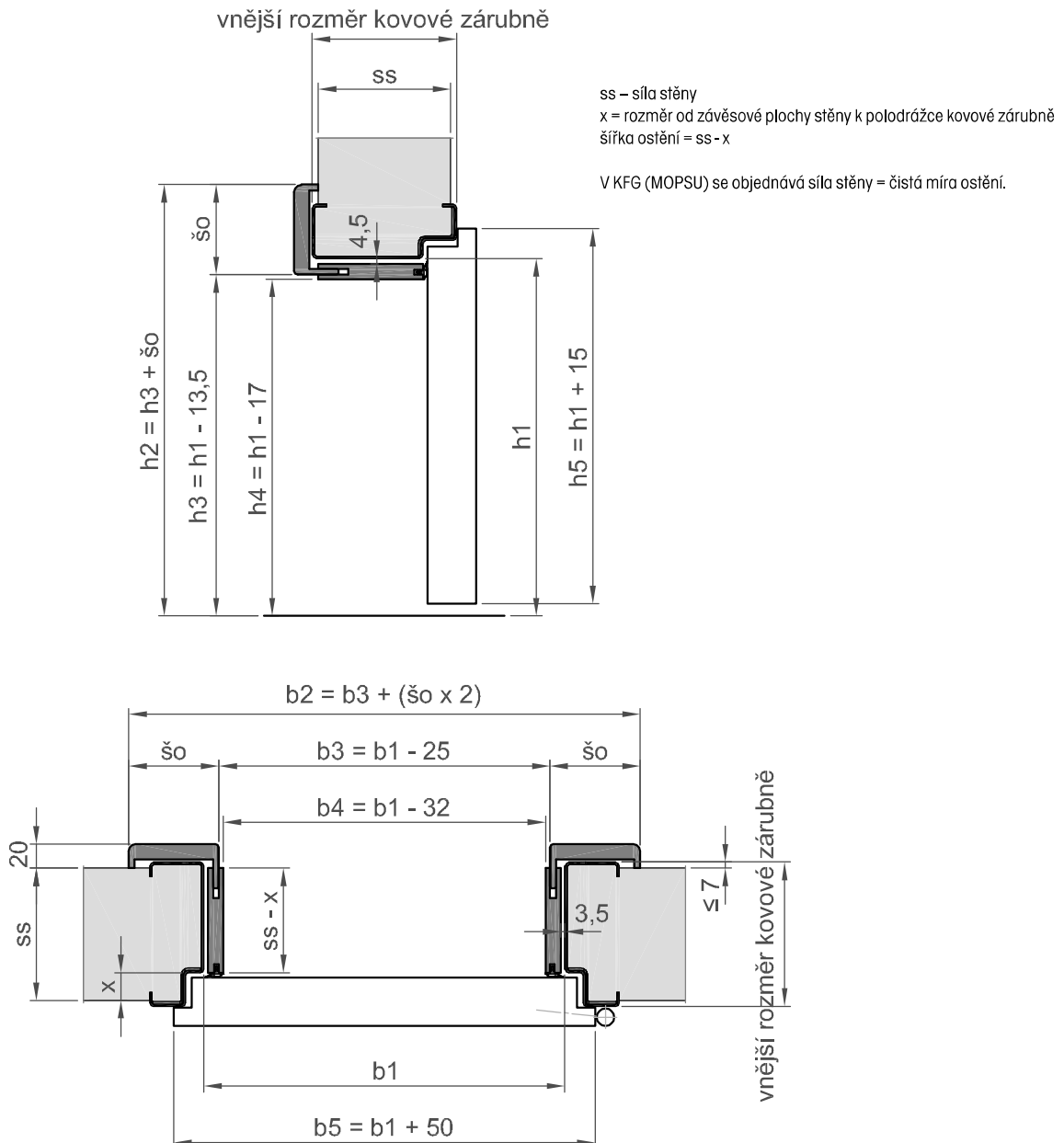
Zárubeň OKZ půlobklad

ČÁSTEČNÝ OBKLAD KOVOVÉ ZÁRUBNĚ

Výpočet čisté šíře ostění = $ss - x$

Půlobklad kovové zárubně s těsněním

V KFG se objednává síla stěny = čistá míra ostění !!!



$b1$ - průchozí šířka kovové zárubně

$h1$ - průchozí výška kovové zárubně

ss - síla stěny

x = rozměr od závěsové plochy stěny k polodrážce kovové zárubně

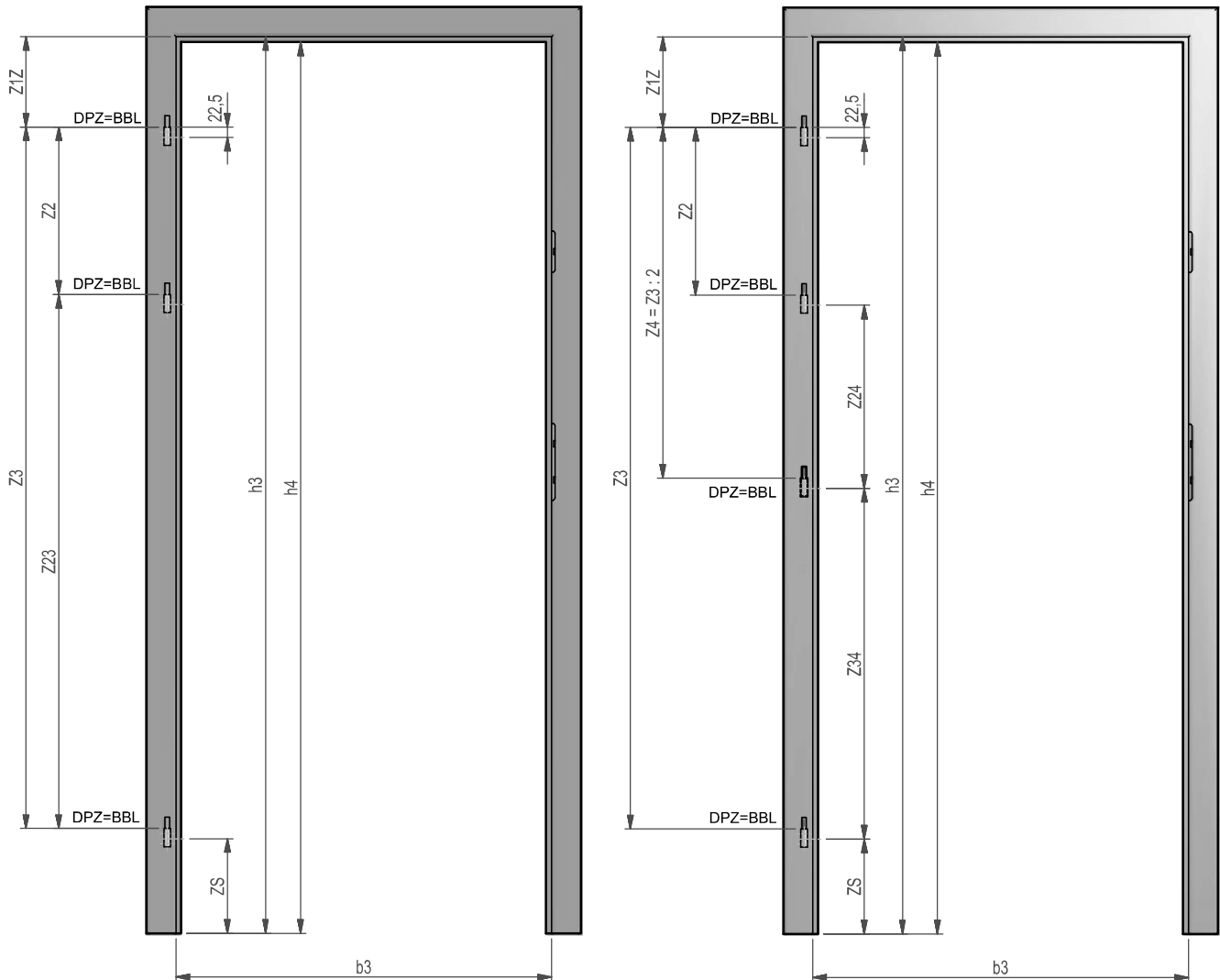
šířka ostění = $ss - x$

šířka obložky $šo = 75 \text{ mm}, 95 \text{ mm}$

těsnění S1204 (pro polodrážkovou zárubeň)

Obecné rozmístění závěsů a protiplechů

ZÁVĚSY DO STANDARDNÍHO DRŽÁKU PRO DVEŘE S POLODRÁŽKOU



Tabulka platí pro standardní výšku dle normy (1970 mm)

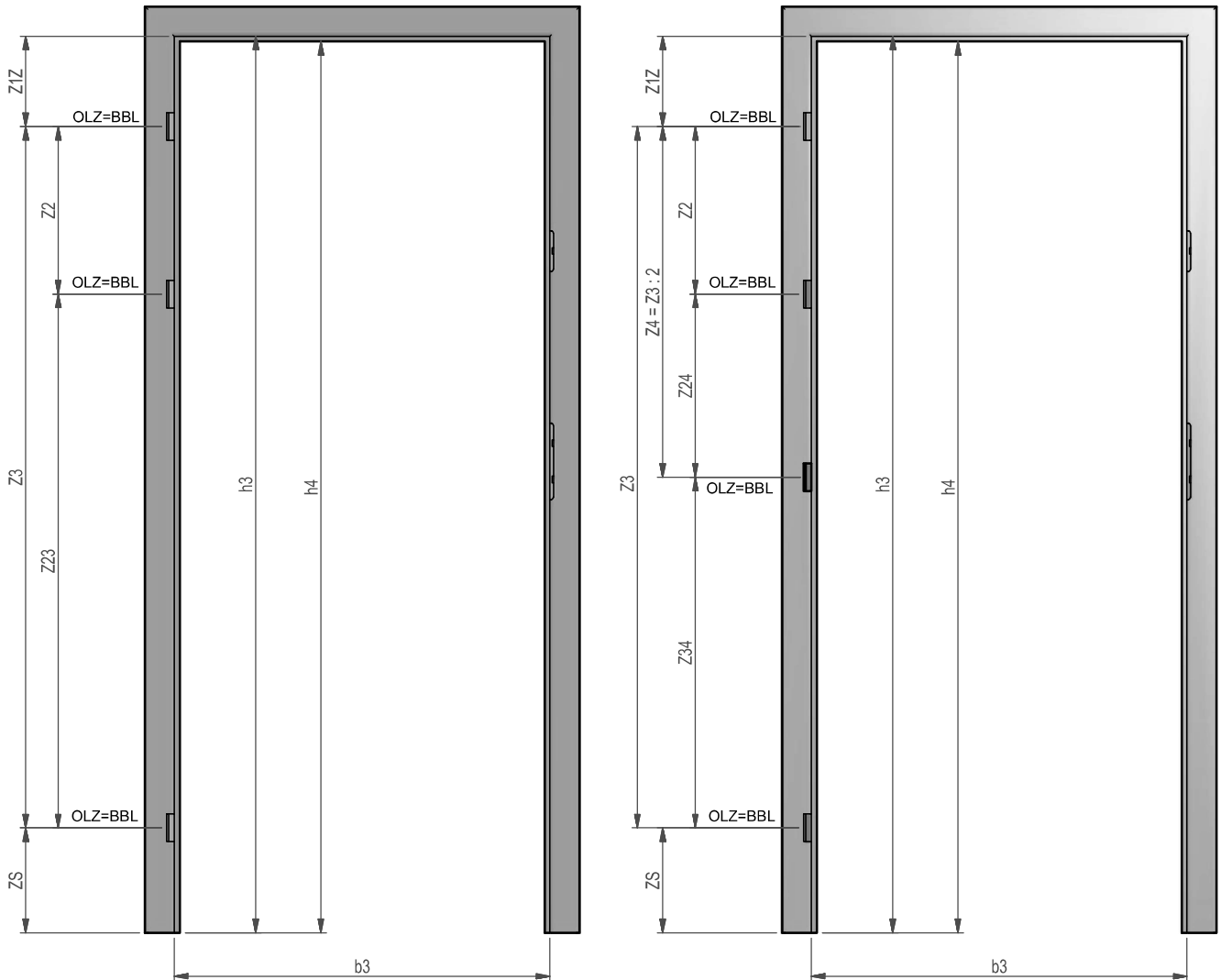
	Norma	h3	h4	Z1Z	Z2	Z3	Z23	ZS
2-3 závěsy	CZ	1982	1970	200	370	1550	1180	209,5

Tabulka platí pro maximální výšku

	Norma	h3	h4	Z1Z	Z2	Z3	Z4	Z24	Z34	ZS
4 závěsy	CZ	2727	2715	200	370	2280	1140	770	1140	224,5

Poptávku se 4 závěsy pošlete na obchodní oddělení Sapeli.

ZÁVĚSY OSTATNÍ PRO DVEŘE S POLODRÁŽKOU



Tabulka platí pro standardní výšku dle normy (1970 mm)

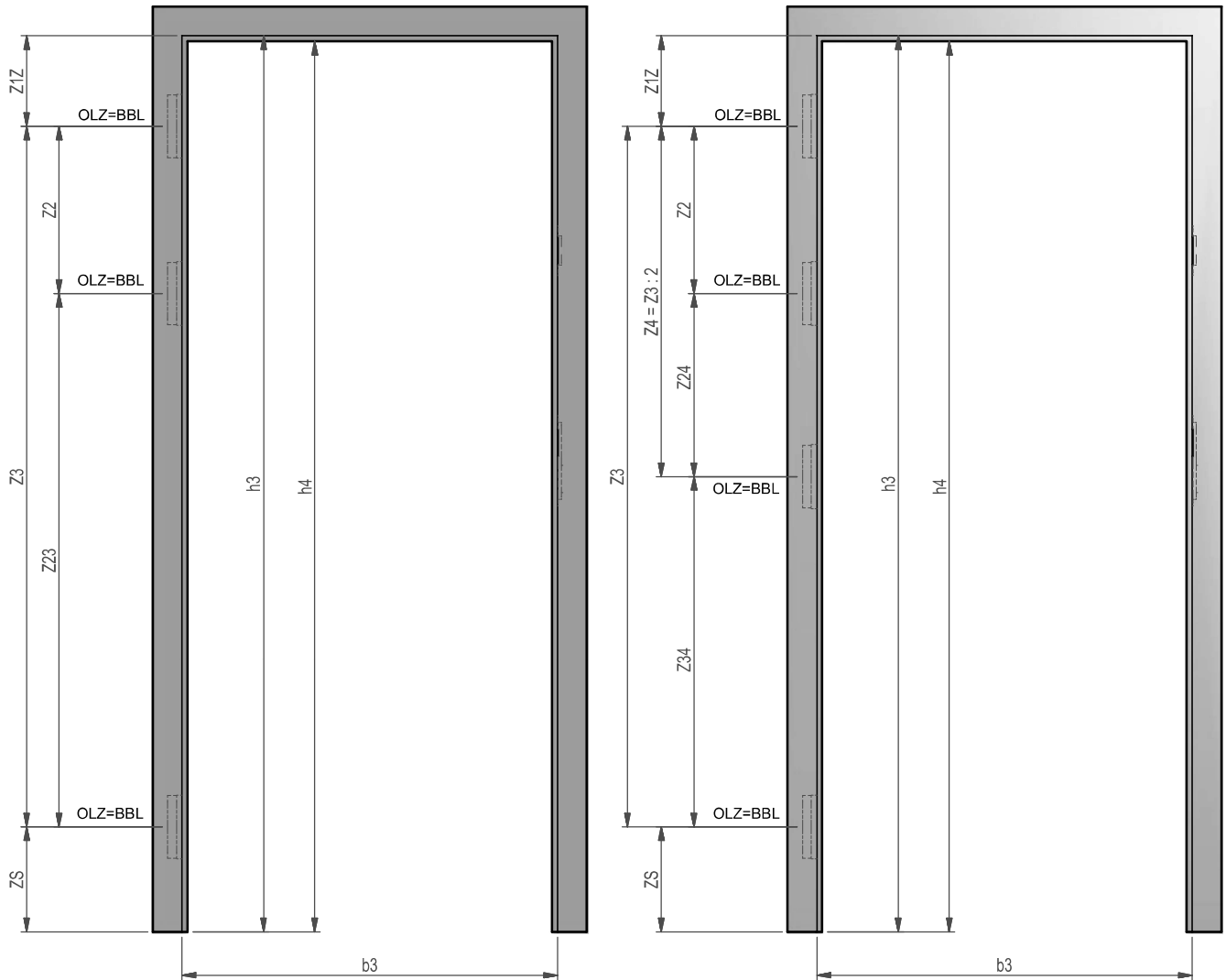
	Norma	h3	h4	Z1Z	Z2	Z3	Z23	ZS
2-3 závěsy	CZ	1982	1970	200	370	1550	1180	232

Tabulka platí pro maximální výšku

	Norma	h3	h4	Z1Z	Z2	Z3	Z4	Z24	Z34	ZS
4 závěsy	CZ	2727	2715	200	370	2280	1140	770	1140	247

Poptávku se 4 závěsy pošlete na obchodní oddělení Sapeli.

ZÁVĚSY PRO DVEŘE BEZPOLODRÁŽKOVÉ



Tabulka platí pro standardní výšku dle normy (1970 mm)

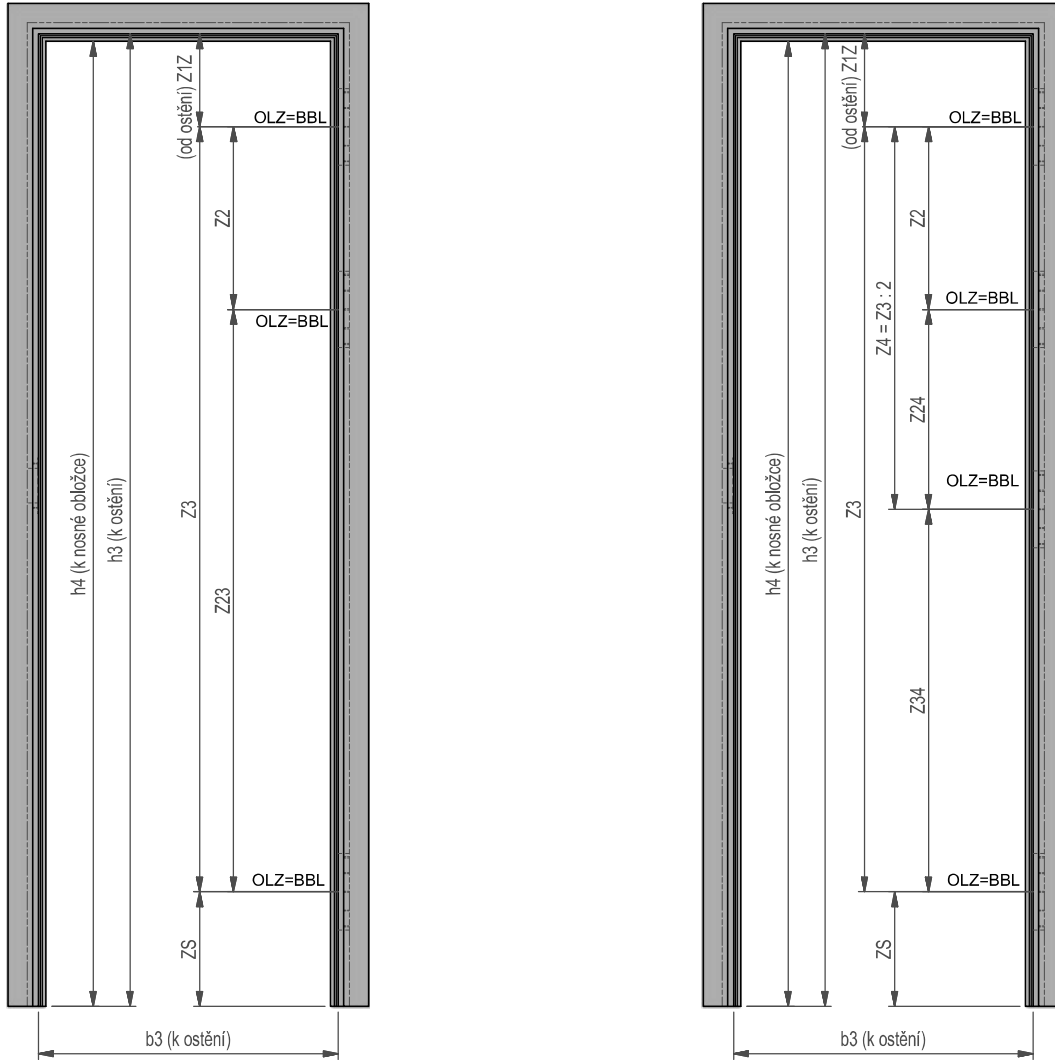
	Norma	h3	h4	Z1Z	Z2	Z3	Z23	ZS
2-3 závěsy	CZ	1982	1970	200	370	1550	1180	232

Tabulka platí pro maximální výšku

	Norma	h3	h4	Z1Z	Z2	Z3	Z4	Z24	Z34	ZS
4 závěsy	CZ	2737	2725	200	370	2280	1140	770	1140	257

Poptávku se 4 závěsy posílejte na obchodní oddělení Sapeli.

ZÁVĚSY PRO DVEŘE REVERZNÍ



Tabulka platí pro standardní výšku dle normy (1970 mm)

	Norma	h3	h4	Z1Z	Z2	Z3	Z23	ZS
2-3 závěsy	CZ	1970	1955	188	370	1550	1180	232

Tabulka platí pro maximální výšku

	Norma	h3	h4	Z1Z	Z2	Z3	Z4	Z24	Z34	ZS
4 závěsy	CZ	2755	2740	188	370	2280	1140	770	1140	287

Poptávku se 4 závěsy pošlete na obchodní oddělení Sapeli.

Zárubňové těsnění a pásky

STANDARDNÍ BARVY TĚSNĚNÍ DO ZÁRUBNÍ DLE POUVRCHŮ

BĚŽOVÁ

Dýha - transparentní povrchy
Bříza Clear (DBR)
Bříza Pure (DBR)
Bříza UV lak (DBR)
Buk Clear (DBK)
Buk UV lak (DBK)
Dub americký Clear (DDB)
Dub americký Pure (DDB)
Dub americký UV lak (DDB)
Javor americký Clear (DJA)
Javor americký Pure (DJA)
Javor americký UV lak (DJA)
Třešeň americká Clear (DTR)
Olše Clear (DOL)
Olše UV lak (DOL)
Dub natur Clear (DND)
Dub natur Pure (DND)
Dub natur UV lak (DND)
Jasan Clear (DJS)
Jasan Pure (DJS)
Jasan UV lak (DJS)
Modřín Clear (DMO)
Modřín Pure (DMO)
Modřín UV lak (DMO)
Dub sukatý Clear (DSD)
Dub sukatý Pure (DSD)
Dub sukatý UV lak (DSD)
Dub řezaný olejovosk (DRD)
Dub trámový Clear (DDT)
Dub trámový Pure (DDT)
Dub trámový drásaný Clear (DDD)
Dub trámový drásaný Pure (DDD)
Dub trámový tmelený UV lak (DDL)
Smrk trámový Clear (DST)
Smrk trámový drásaný Clear (DMD)
Smrk trámový tmelený UV lak (DSL)
Dub natur olejovaný Clear (DNL)
Dub natur olejovaný Pure (DNL)
Dub natur drásaný Clear (DTD)
Dub natur drásaný Pure (DTD)
Jasan olejovaný Clear (DJO)
Jasan olejovaný Pure (DJO)
Jasan drásaný Clear (DJD)
Jasan drásaný Pure (DJD)
Modřín olejovaný Clear (DML)
Modřín olejovaný Pure (DML)
Modřín drásaný Clear (DMR)

Dýha - barevné oleje a moření
Dub trámový Dark Oak (DDT)
Dub trámový Nordic White (DDT)
Dub trámový Oyster (DDT)
Dub trámový Sky Grey (DDT)
Dub trámový Super White (DDT)
Smrk trámový Dark Oak (DST)
Smrk trámový Nordic White (DST)
Smrk trámový Oyster (DST)
Smrk trámový Sky Grey (DST)
Smrk trámový Super White (DST)
Dub natur olejovaný Dark Oak (DNL)
Dub natur olejovaný Nordic White (DNL)
Dub natur olejovaný Oyster (DNL)
Dub natur olejovaný Sky Grey (DNL)
Dub natur olejovaný Super White (DNL)
Jasan olejovaný Dark Oak (DJO)
Jasan olejovaný Nordic White (DJO)
Jasan olejovaný Oyster (DJO)
Jasan olejovaný Sky Grey (DJO)
Jasan olejovaný Super White (DJO)
Modřín olejovaný Dark Oak (DML)
Modřín olejovaný Nordic White (DML)
Modřín olejovaný Oyster (DML)
Modřín olejovaný Sky Grey (DML)
Modřín olejovaný Super White (DML)
Dub natur mořený Běžová (DMN)
Dub natur mořený Bílá (DMN)

CPL
Borovice bílá (CH7)
Borovice bílá vodorovně (CH7)
Dub 17 (CD7)
Dub Halifax přírodní (CSG)
Dub Hikari (CDH)
Dub Natura (CDN)
Dub skandinávský (CSN)
Dub sukatý (CDU)
Dub sukatý vodorovně (CDU)
Dub šedý (CSU)
Jasan Lugano (CJL)
Kabe písková (CKA)
Karátově běžová (CKB)

HPL
Dub Natura (H1385-ST40)
Dub Halifax přírodní (H1180-ST37)
Dub Sherman koňakově hnědý (H1344-SG32)
Běžová Fango (2206-SG)
Běžová Fresco 0071-SG
Kašmírově šedá (U702-PM)
Karátově běžová (U115-ST9)

STANDARDNÍ BARVY TĚSNĚNÍ DO ZÁRUBNÍ DLE POUZDŘÍ

HNĚDÁ

Dýha - transparentní povrchy
Buk Pure (DBK)
Olše Pure (DOL)
Ořech americký Clear (DOR)
Ořech americký Pure (DOR)
Ořech americký UV lak (DOR)
Ořech natur Clear (DNO)
Ořech natur Pure (DNO)
Ořech natur UV lak (DNO)
Třešeň americká Pure (DTR)
Třešeň americká UV lak (DTR)
Ořech sukátý Clear (DSO)
Ořech sukátý Pure (DSO)
Ořech sukátý Transparent (DSO)
Smrk trémový Pure (DST)
Smrk trémový drásaný Pure (DMD)
Modřín drásaný Pure (DMR)

Dýha - barevné oleje a moření
Modřín olejovaný Chocolate (DML)
Dub natur mořený Sv. hnědá (DMN)

HPL
Plech rez (POL R 049-ROCHE)

ČERNÁ

Dýha - barevné oleje a moření
Dub trémový Charcoal (DDT)
Dub trémový Chocolate (DDT)
Jasan olejovaný Charcoal (DJO)
Jasan olejovaný Chocolate (DJO)
Modřín olejovaný Charcoal (DML)
Dub natur olejovaný Charcoal (DNL)
Dub natur olejovaný Chocolate (DNL)
Smrk trémový Charcoal (DST)
Smrk trémový Chocolate (DST)
Dub natur mořený Tmavě hnědá (DMN)
Dub natur mořený Tmavě šedá (DMN)

CPL
Dub kouřový (CDK)
Ořech (CSO)
Ořech královský černý (COK)
Jasan mořený hnědý (CJM)
Černá grafit U961 (CU9)

HPL
Dub kouřový (H3158-ST19)
Černá grafit (U961-ST7)
Černá (U999-PM)
Černá - probarvené (U9991-PM)
Grafitově šedá (U961-PM)
Kámen láva (POL P 120-ROCHE)
Kámen břidlice (POL S 049-ROCHE)

Barva
Premium RAL 5004 (BRL)
Premium RAL 6015 (BRL)
Premium RAL 7021 (BRL)
Premium RAL 8019 (BRL)
Premium RAL 8022 (BRL)
Premium RAL 9004 (BRL)
Premium RAL 9005 (BRL)
Premium RAL 9011 (BRL)
Premium RAL 9017 (BRL)

BÍLÁ

CPL
Bílá hladká (CB7)
Bílá perla (CBP)
Bílá pór (CBO)
Beton bílý (CBB)
Dub arktický bílý (CDA)
Fragment bílý (CFB)

HPL
Alpská bílá (W1100-PM)
Alpsá bílá - probarvené (W1101-PM)
Prémiově bílá (W1000-PM)
Bílá - probarvené 0085W-SG
Bílá Ceramic 2313-SG
Šedá 1203-SG

Barva
Standard bílá (BUV)
Premium bílá (BRL)
Premium RAL 9001 (BRL)
Premium RAL 9003 (BRL)
Premium RAL 9010 (BRL)
Premium RAL 9016 (BRL)

ŠEDÁ

Dýha - barevné oleje a moření
Dub trémový Slate Grey (DDT)
Jasan olejovaný Slate Grey (DJO)
Modřín olejovaný Slate Grey (DML)
Dub natur olejovaný Slate Grey (DNL)
Smrk trémový Slate Grey (DST)

CPL
Dub běžový (CDE)
Kovolaminát
Šedá
Šedá U788
Taupe přírodní (CTA)

HPL
Prachově šedá (U732-PM)
Beton (POL T 006-ROCHE)
Tmavě šedá 0075-SG
Šedá u788-ST9

Když není uvedeno jinak, je těsnění osazováno dle uvedené tabulky.
 U všech povrchů, které nejsou definovány v tabulce je standardně šedé těsnění (u zárubně reverzní číre).
 Zákazník má možnost si definovat barvu těsnění dle svých představ v KS (v KFG).

STANDARDNÍ BARVY LEPICÍCH PÁSEK POD LIŠTY A ZASKLÍVACÍ RÁMEČKY DO DVEŘÍ A ZÁRUBNÍ DLE POUVRCHŮ

BÍLÁ

Standard bílá (BUV)
Premium bílá (BRL)
CPL bílá hladká (CB7)
CPL bílá perla (CBP)
CPL bílá pór (CBO)
CPL dub arktický bílý (CDA)
CPL beton bílý (CBB)
RAL 9001
RAL 9003
RAL 9010
RAL 9016
karton (PKA)
HPL dub Gladstone bílý (H3335-ST28)
HPL bílá perla (W1000-ST7)
HPL beton bílý (F649-ST16)
HPL prémiově bílá (W1000-TM9)
HPL alpská bílá (W1100-TM9)
HPL alpská bílá probarvené (W1101-PM)
Olej Super White
Olej Nordic White

ČERNÁ

všechny ostatní povrchy

Kovové zárubně

TYPY KOVOVÝCH ZÁRUBNÍ

Principiálně se zárubně dělí na **standardní -S, bezpečnostní (RC3) -RC3, bezpečnostní (RC2) -RC2.**

Typy -RC3 jsou použitelné pro odolnost bezpečnostní SAPELI RC3 + všechny kombinace odolností s RC3.

Typy -RC2 jsou použitelné pro odolnost bezpečnostní SAPELI RC2 + všechny kombinace odolností s RC2.

Typy -S jsou použitelné pro všechny ostatní odolnosti a jejich kombinace, tzn. bez bezpečnostní odolnosti.

Do zárubně - RC3 lze osadit dveře RC3, RC2 nebo i dveře bez RC odolnosti.

Veškeré kovové zárubně jsou určeny pro dveře otočné (polodrážkové nebo bezpolodrážkové) a dodávají se v základním povrchovém nátěru, případně v RAL/NCS odstínech. Nabízené odolnosti jsou podmíněné typem dveří a možnostmi, které sebou nese zvolená konstrukce dveří.

Kovové zárubně jsou dodávány od dvou dodavatelů a liší se v dílčích technických parametrech. Z hlediska funkce, použití, kompatibility, certifikátu a užitných vlastností jsou vzájemně zaměnitelné. Oba dodavatelé splňují shodné technické a kvalitativní požadavky a jsou určeny pro totožné použití bez ohledu na to, zda se jedná o první či druhou variantu.

Šířky obložek jsou dané konkrétním profilem zárubně (viz průřezy níže), u dvoudílných profilů s regulací/bez regulace lze mezi šířkami zvolit z předdefinovaných variant.

1) Kovové zárubně pro dveře tl. 68 mm (bezp. GOLIAS) s dvojitou polodrážkou

SAP 871-S, SAP 871-RC2, SAP 871-RC3 – jednodílná, zazdívací, na čistou podlahu

SAP 872-S, SAP 872-RC2, SAP 872-RC3 – jednodílná, zazdívací, do podlahy

SAP 892-S, SAP 892-RC2, SAP 892-RC3 – dvoudílná, pro dodatečnou montáž, s regulací/aretací

SAP 866-S, SAP 866-RC2, SAP 866-RC3 – dvoudílná, pro dodatečnou montáž, bez regulace

SAP 893-S, SAP 893-RC2, SAP 893-RC3 – dvoudílná, pro dodatečnou montáž, s regulací/aretací, zapuštěná

SAP 870-S, SAP 870-RC2, SAP 870-RC3 – dvoudílná, pro dodatečnou montáž, bez regulace, zapuštěná

2) Kovové zárubně pro dveře tl. 57 mm (bezp. SECURO) s polodrážkou

SAP 878-S, SAP 878-RC2, SAP 878-RC3 – jednodílná, zazdívací, na čistou podlahu

SAP 879-S, SAP 879-RC2, SAP 879-RC3 – jednodílná, zazdívací, do podlahy

SAP 894-S, SAP 894-RC2, SAP 894-RC3 – dvoudílná, pro dodatečnou montáž, s regulací/aretací

SAP 863-S, SAP 863-RC2, SAP 863-RC3 – dvoudílná, pro dodatečnou montáž, s regulací

SAP 865-S, SAP 865-RC2, SAP 865-RC3 – dvoudílná, pro dodatečnou montáž, bez regulace

SAP 895-S, SAP 895-RC2, SAP 895-RC3 – dvoudílná, pro dodatečnou montáž, s regulací/aretací, zapuštěná

SAP 869-S, SAP 869-RC2, SAP 869-RC3 – dvoudílná, pro dodatečnou montáž, bez regulace, zapuštěná

3) Kovové zárubně pro dveře tl. 57 mm (bezp. SECURO) bez polodrážky

SAP 880-S, SAP 880-RC2, SAP 880-RC3 – jednodílná, zazdívací, na čistou podlahu

SAP 881-S, SAP 881-RC2, SAP 881-RC3 – jednodílná, zazdívací, do podlahy

SAP 898-S, SAP 898-RC2, SAP 898-RC3 – dvoudílná, pro dodatečnou montáž, s regulací/aretací

SAP 882-S, SAP 882-RC2, SAP 882-RC3 – dvoudílná, pro dodatečnou montáž, s regulací

SAP 883-S, SAP 883-RC2, SAP 883-RC3 – dvoudílná, pro dodatečnou montáž, bez regulace

SAP 899-S, SAP 899-RC2, SAP 899-RC3 – dvoudílná, pro dodatečnou montáž, s regulací/aretací, zapuštěná

SAP 884-S, SAP 884-RC2, SAP 884-RC3 – dvoudílná, pro dodatečnou montáž, bez regulace, zapuštěná

4) Kovové zárubně pro dveře tl. 40 mm (bezp. ARGOS) s polodrážkou

SAP 850-S, SAP 850-RC2 – jednodílná, zazdívací, na čistou podlahu

SAP 851-S, SAP 851-RC2 – jednodílná, zazdívací, do podlahy

SAP 860-S, SAP 860-RC2 – jednodílná, zazdívací, na čistou podlahu

SAP 861-S, SAP 861-RC2 – jednodílná, zazdívací, do podlahy

SAP 890-S, SAP 890-RC2 – dvoudílná, pro dodatečnou montáž, s regulací/aretací

SAP 862-S, SAP 862-RC2 – dvoudílná, pro dodatečnou montáž, s regulací

SAP 864-S, SAP 864-RC2 – dvoudílná, pro dodatečnou montáž, bez regulace

SAP 891-S, SAP 891-RC2 – dvoudílná, pro dodatečnou montáž, s regulací/aretací, zapuštěná

SAP 868-S, SAP 868-RC2 – dvoudílná, pro dodatečnou montáž, bez regulace, zapuštěná

5) Kovové zárubně pro dveře tl. 40 mm (bezp. ARGOS) bez polodrážky

- SAP 878-S, SAP 878-RC2 – jednodílná, zazdívací, na čistou podlahu
- SAP 879-S, SAP 879-RC2 – jednodílná, zazdívací, do podlahy
- SAP 894-S, SAP 894-RC2 – dvoudílná, pro dodatečnou montáž, s regulací/aretací
- SAP 863-S, SAP 863-RC2 – dvoudílná, pro dodatečnou montáž, s regulací
- SAP 865-S, SAP 865-RC2 – dvoudílná, pro dodatečnou montáž, bez regulace
- SAP 895-S, SAP 895-RC2 – dvoudílná, pro dodatečnou montáž, s regulací/aretací, zapuštěná
- SAP 869-S, SAP 869-RC2 – dvoudílná, pro dodatečnou montáž, bez regulace, zapuštěná

6) Kovové zárubně pro dveře SAPGLASS, bez polodrážky

- SAP 896-S – dvoudílná, pro dodatečnou montáž, s regulací/aretací
- SAP 875-S – dvoudílná, pro dodatečnou montáž, s regulací
- SAP 876-S – dvoudílná, pro dodatečnou montáž, bez regulace
- SAP 897-S – dvoudílná, pro dodatečnou montáž, s regulací/aretací, zapuštěná
- SAP 877-S – dvoudílná, pro dodatečnou montáž, bez regulace, zapuštěná

Objednací rozměry

- obj. šířka 300 - 2600 mm
- obj. výška 500 - 2720 mm

Regulace u zárubní SAP 862, SAP 863, SAP 875, SAP 882 = -0 mm / + 10 mm

Regulace u zárubní SAP 890 až 899 = -5 mm / +15 mm

Možné barvy těsnění

- bílá
- hnědá
- šedá
- černá
- béžová

Pozn.: Není-li v objednávce uvedena barva těsnění, automaticky je dodána barva šedá

Povrchová úprava kovových zárubní

- Pokud si zákazník nezvolí finální povrchovou úpravu, je zárubeň dodávána v základové (transportní) barvě.
- Základovou povrchovou úpravu je nutné dokončit finálním nátěrem/nástřikem. Před aplikací finální barvy je nutné povrch zárubně upravit dle popisu předúpravy základové barvy pro aplikaci finální nátěrové hmoty.
- V případě, že zárubeň není dokončena finální povrchovou úpravou, není možné uplatnit reklamaci na jakost povrchu zárubně.

Pasivní čepy

Otvory pro pasivní čepy v kovových zárubních jsou vyseknuté s ohledem na typ dveří a použitý závěs:

- ARGOS RC2 polodrážkové - ano (pro defaultní závěsy)
- ARGOS RC2 bezpolodrážkové - ne (pro defaultní závěsy)
- SECURO RC2 polodrážkové - ne (pro defaultní závěsy)
- SECURO RC2 bezpolodrážkové - ne (pro defaultní závěsy)
- SECURO RC3 polodrážkové - ano (pro defaultní závěsy)
- SECURO RC3 bezpolodrážkové - ano (pro defaultní závěsy)
- GOLIAS RC2 - ne (pro defaultní závěsy)
- GOLIAS RC3 - ne (pro defaultní závěsy)

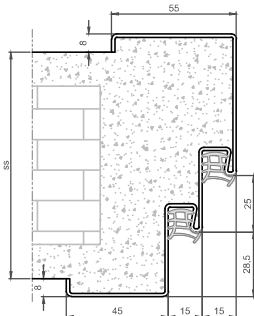
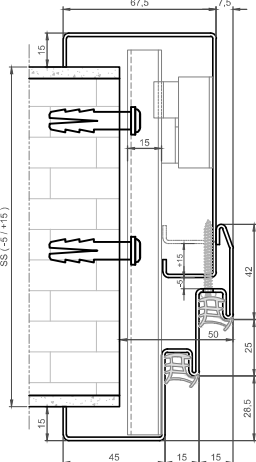
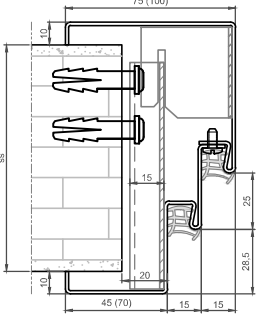
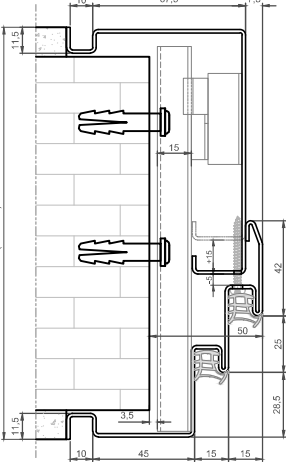
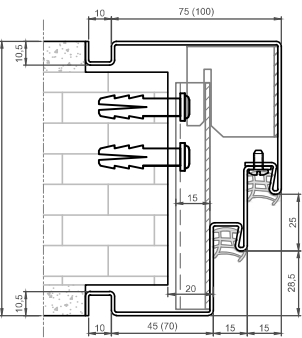
Bezpečnostní zárubeň lze využít i pro dveře bez bezpečnostní třídy. V závislosti na typu dveří a použití závěsu může nastat situace, při které jsou otvory pro pasivní čepy navíc. Pro takové případy jsou v nabídce krytky, které řeší tento čistě estetický problém:

- ODKO-002658 (bílá)
- ODKO-002659 (černá)

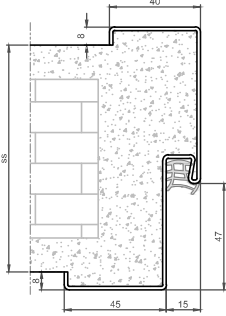
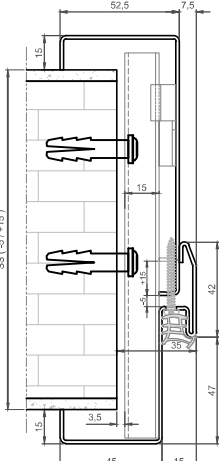
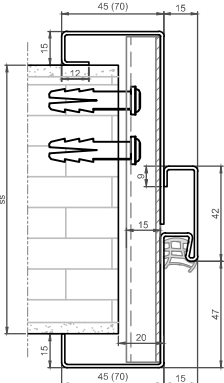
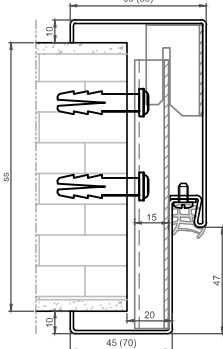
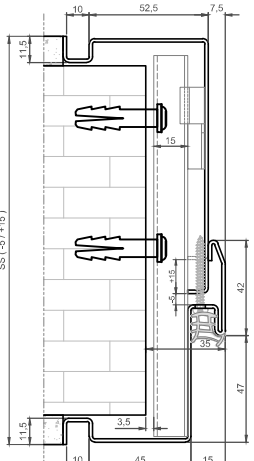
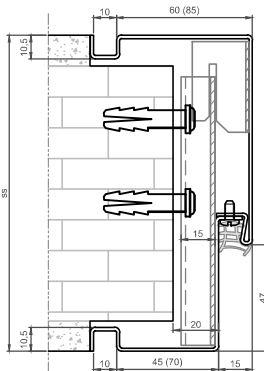
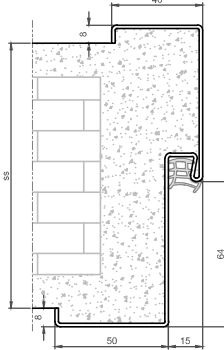
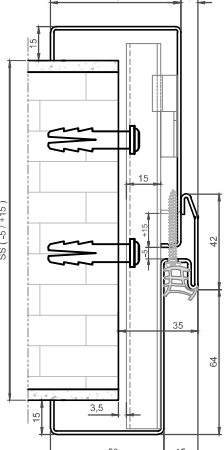
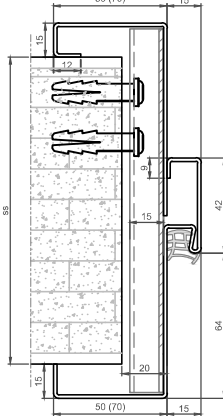
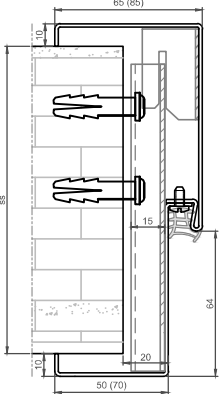
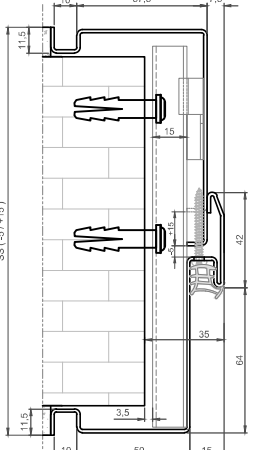
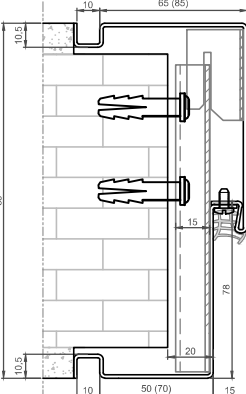
POZOR - univerzálnost bezpečnostní zárubně se nevztahuje na dveře s 1-bodovým zámkem PREMIUM, který je užíván u dveří tl. 40 mm. Jeho závora o délce 24 mm se kompletně nevejde do zapadacího plechu a proto je nutné použít jiný mechanický zámek povolený pro aplikaci na požárně odolné dveře (např. N1050).

TYPY ZÁRUBNÍ

Kovové zárubně pro dveře SAPELI 68 / GOLIAS (tl. 68 mm) s dvojitou polodrážkou

<p>SAP 871 ZÁRUBĚN ZAZDÍVACÍ BEZ REGULACE - DVOUPOLODRÁŽKOVÁ - NA ČISTOU PODLAHU</p>	<p>SAP 892 ZÁRUBĚN PRO DODATEČNOU MONTÁŽ S REGULACÍ A FIXACÍ - DVOUPOLODRÁŽKOVÁ</p>	<p>SAP 866 ZÁRUBĚN PRO DODATEČNOU MONTÁŽ BEZ REGULACÍ - DVOUPOLODRÁŽKOVÁ</p>	<p>SAP 893 ZÁRUBĚN PRO DODATEČNOU MONTÁŽ S REGULACÍ A FIXACÍ - DVOUPOLODRÁŽKOVÁ - ZAPUŠTĚNÁ</p>
<p>SAP 872 ZÁRUBĚN ZAZDÍVACÍ BEZ REGULACE - DVOUPOLODRÁŽKOVÁ - DO PODLAHY</p> 			
<p>SAP 870 ZÁRUBĚN PRO DODATEČNOU MONTÁŽ BEZ REGULACE - DVOUPOLODRÁŽKOVÁ - ZAPUŠTĚNÁ</p> 			

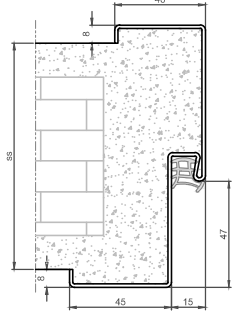
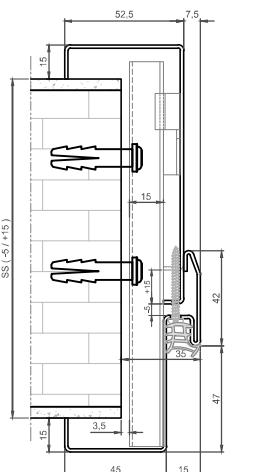
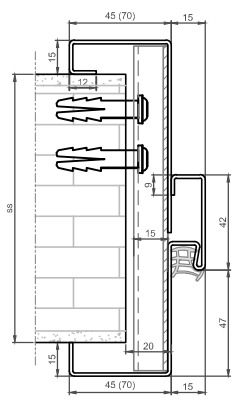
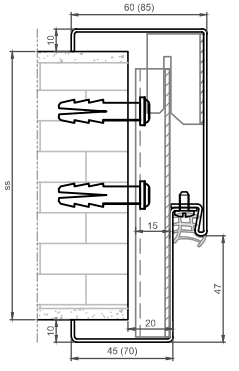
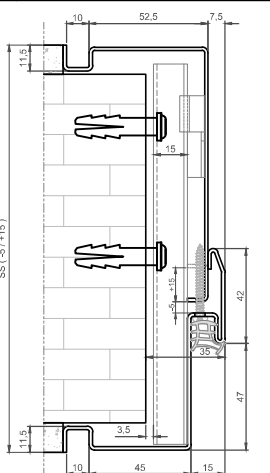
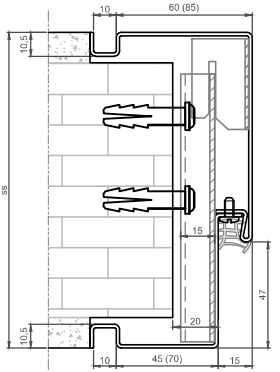
Kovové zárubně pro dveře SAPELI 57 / SECURO (tl. 57 mm) s polodrážkou a bez polodrážky

<p>SAP 878 ZÁRUBEŇ ZAZDÍVACÍ BEZ REGULACE - POLODRÁŽKOVÁ - NA ČISTOU PODLAHU</p>	<p>SAP 894 ZÁRUBEŇ PRO DODATEČNOU MONTÁŽ S REGULACÍ A FIXACÍ - POLODRÁŽKOVÁ</p>	<p>SAP 863 ZÁRUBEŇ PRO DODATEČNOU MONTÁŽ S REGULACÍ - POLODRÁŽKOVÁ</p>	<p>SAP 865 ZÁRUBEŇ PRO DODATEČNOU MONTÁŽ BEZ REGULACE - POLODRÁŽKOVÁ</p>
<p>SAP 879 ZÁRUBEŇ ZAZDÍVACÍ BEZ REGULACE - POLODRÁŽKOVÁ - DO PODLAHY</p> 			
<p>SAP 895 ZÁRUBEŇ PRO DODATEČNOU MONTÁŽ S REGULACÍ A FIXACÍ - POLODRÁŽKOVÁ - ZAPUŠTĚNÁ</p> 	<p>SAP 869 ZÁRUBEŇ PRO DODATEČNOU MONTÁŽ BEZ REGULACE - POLODRÁŽKOVÁ - ZAPUŠTĚNÁ</p> 	<p>SAP 880 ZÁRUBEŇ ZAZDÍVACÍ BEZ REGULACE - BEZPOLODRÁŽKOVÁ - NA ČISTOU PODLAHU</p> <p>SAP 881 ZÁRUBEŇ ZAZDÍVACÍ BEZ REGULACE - BEZPOLODRÁŽKOVÁ - DO PODLAHY</p> 	<p>SAP 898 ZÁRUBEŇ PRO DODATEČNOU MONTÁŽ S REGULACÍ A FIXACÍ - BEZPOLODRÁŽKOVÁ</p> 
<p>SAP 882 ZÁRUBEŇ PRO DODATEČNOU MONTÁŽ S REGULACÍ - BEZPOLODRÁŽKOVÁ</p> 	<p>SAP 883 ZÁRUBEŇ PRO DODATEČNOU MONTÁŽ BEZ REGULACE - BEZPOLODRÁŽKOVÁ</p> 	<p>SAP 899 ZÁRUBEŇ PRO DODATEČNOU MONTÁŽ S REGULACÍ - BEZPOLODRÁŽKOVÁ - ZAPUŠTĚNÁ</p> 	<p>SAP 884 ZÁRUBEŇ PRO DODATEČNOU MONTÁŽ BEZ REGULACE - BEZPOLODRÁŽKOVÁ - ZAPUŠTĚNÁ</p> 

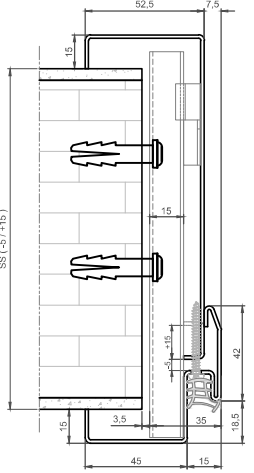
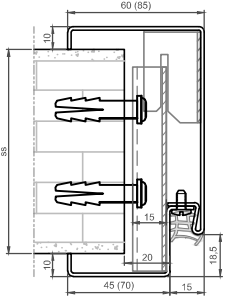
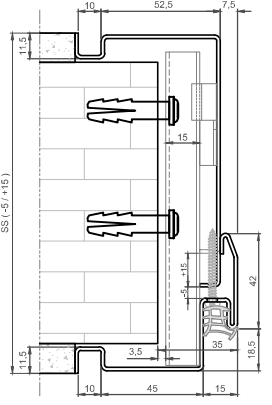
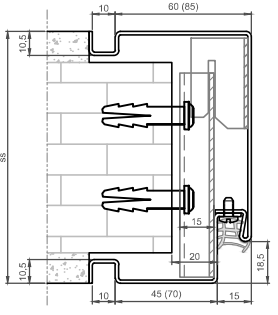
Kovové zárubně pro dveře SAPELI 40 / ARGOS (tl. 40 mm) s polodrážkou a bez polodrážky

<p>SAP 850 ZÁRUBEŇ ZAZDÍVACÍ BEZ REGULACE - POLODRÁŽKOVÁ - NA ČISTOU PODLAHU</p>	<p>SAP 860 ZÁRUBEŇ ZAZDÍVACÍ BEZ REGULACE - POLODRÁŽKOVÁ - NA ČISTOU PODLAHU</p>	<p>SAP 890 ZÁRUBEŇ PRO DODATEČNOU MONTÁŽ S REGULACÍ A FIXACÍ - POLODRÁŽKOVÁ</p>	<p>SAP 862 ZÁRUBEŇ PRO DODATEČNOU MONTÁŽ S REGULACÍ - POLODRÁŽKOVÁ</p>
<p>SAP 851 ZÁRUBEŇ ZAZDÍVACÍ BEZ REGULACE - POLODRÁŽKOVÁ - DO PODLAHY</p>	<p>SAP 861 ZÁRUBEŇ ZAZDÍVACÍ BEZ REGULACE - POLODRÁŽKOVÁ - DO PODLAHY</p>		
<p>SAP 864 ZÁRUBEŇ PRO DODATEČNOU MONTÁŽ BEZ REGULACE - POLODRÁŽKOVÁ</p>	<p>SAP 891 ZÁRUBEŇ PRO DODATEČNOU MONTÁŽ S REGULACÍ A FIXACÍ - POLODRÁŽKOVÁ - ZAPUŠTĚNÁ</p>		

Kovové projektové zárubně pro dveře tl. 40 mm (bezp. ARGOS) s polodrážkou

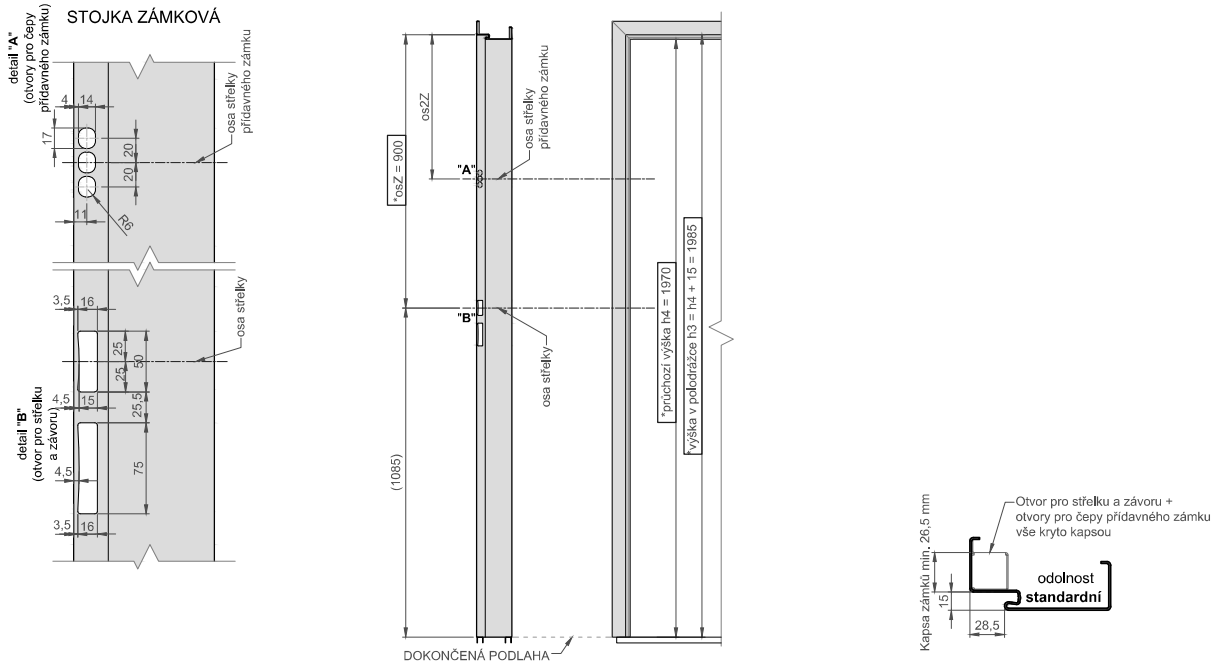
<p>SAP 878 ZÁRUBEŇ ZAZDÍVACÍ BEZ REGULACE - BEZPOLODRÁŽKOVÁ - NA ČISTOU PODLAHU</p>	<p>SAP 894 ZÁRUBEŇ PRO DODATEČNOU MONTÁŽ S REGULACÍ A FIXACÍ - BEZPOLODRÁŽKOVÁ</p>	<p>SAP 863 ZÁRUBEŇ PRO DODATEČNOU MONTÁŽ S REGULACÍ - BEZPOLODRÁŽKOVÁ</p>	<p>SAP 865 ZÁRUBEŇ PRO DODATEČNOU MONTÁŽ BEZ REGULACE - BEZPOLODRÁŽKOVÁ</p>
<p>SAP 879 ZÁRUBEŇ ZAZDÍVACÍ BEZ REGULACE - BEZPOLODRÁŽKOVÁ - DO PODLAHY</p> 			
<p>SAP 895 ZÁRUBEŇ PRO DODATEČNOU MONTÁŽ S REGULACÍ A FIXACÍ - BEZPOLODRÁŽKOVÁ - ZAPUŠTĚNÁ</p> 	<p>SAP 869 ZÁRUBEŇ PRO DODATEČNOU MONTÁŽ BEZ REGULACE - BEZPOLODRÁŽKOVÁ - ZAPUŠTĚNÁ</p> 		

Kovové zárubně pro dveře SAPGLASS, bez polodrážky

<p>SAP 896 ZÁRUBEŇ PRO DODATEČNOU MONTÁŽ S REGULACÍ A FIXACÍ - BEZPOLODRÁŽKOVÁ</p>	<p>SAP 876 ZÁRUBEŇ PRO DODATEČNOU MONTÁŽ BEZ REGULACE - BEZPOLODRÁŽKOVÁ SAPGLAS</p>	<p>SAP 897 ZÁRUBEŇ PRO DODATEČNOU MONTÁŽ S REGULACÍ - POLODRÁŽKOVÁ - ZAPUŠTĚNÁ</p>	<p>SAP 877 ZÁRUBEŇ PRO DODATEČNOU MONTÁŽ BEZ REGULACE - BEZPOLODRÁŽKOVÁ SAPGLAS - ZAPUŠTĚNÁ</p>
			

KOVOVÁ ZÁRUBEŇ STANDARDNÍ POLODRÁŽKOVÁ - VA007587

850-S, 860-S, 861-S, 862-S, 864-S, 868-S



Zárubeň levá zrcadlově!

* Rozměry zárubně v rámečku platí pro objednaní výšku 1970 mm!

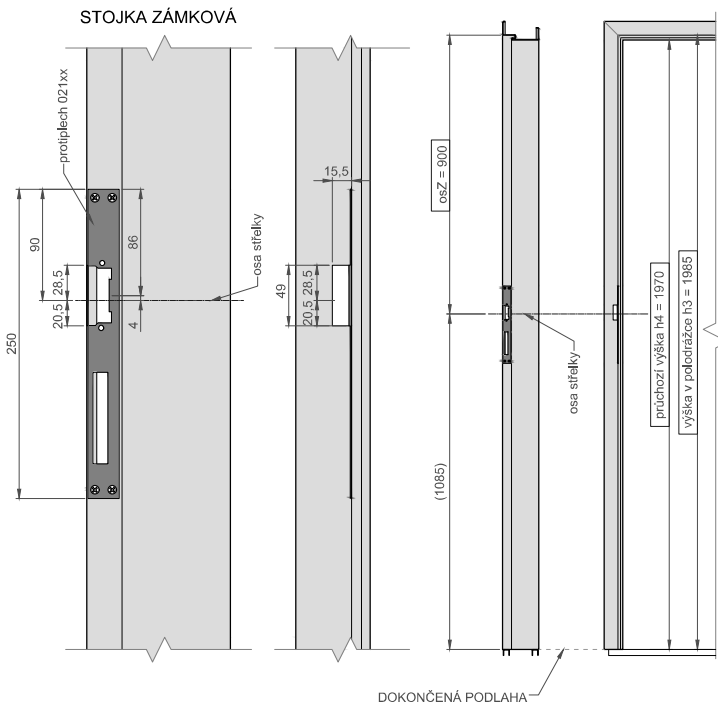
Konkrétní rozměry zárubně jsou definovány v objednávce!

Otvory (příprava) osZ a os2Z neuvedené v objednávce se nevysekávají.

KOVOVÁ ZÁRUBEŇ STANDARDNÍ POLODRÁŽKOVÁ - VA006419

850-S, 860-S, 861-S, 862-S, 864-S, 868-S

EP-EI, otevírač



Zárubeň levá zrcadlově!

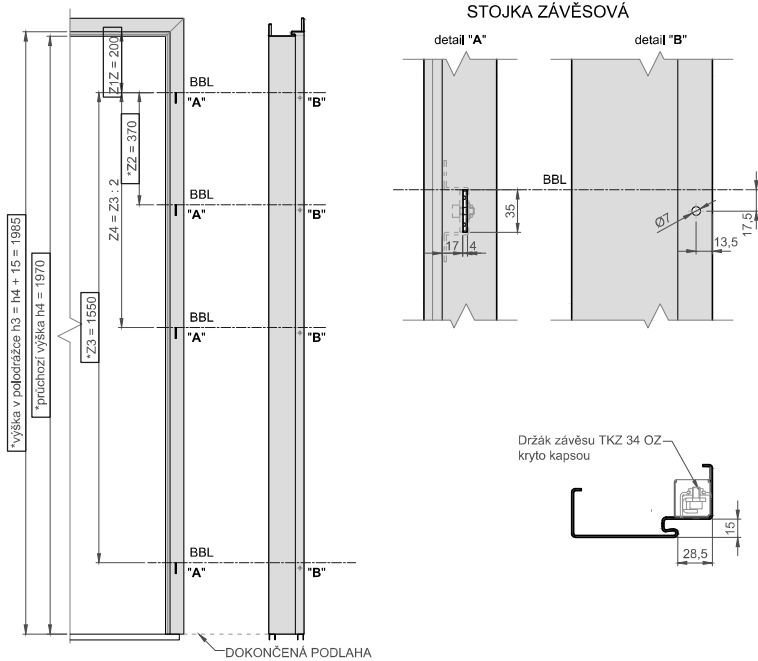
* Rozměry zárubně v rámečku platí pro objednaní výšku 1970 mm!

Konkrétní rozměry zárubně jsou definovány v objednávce!

Kapsa pro elektrický otevírač min. 33x26 mm

KOVOVÁ ZÁRUBEŇ STANDARDNÍ POLODRÁŽKOVÁ - VA007588

850-S, 860-S, 861-S, 862-S, 864-S, 868-S



Zárubeň levá zrcadlově !

* Rozměry zárubně v rámečku platí pro objednací výšku 1970 mm !

Konkrétní rozměry zárubně jsou definovány v objednávce !

Otvory (příprava) Z1Z, Z2, Z3, Z4 neuvedené v objednávce se nevysekávají.

Je-li v objednávce definován třetí závěs, je umístěn v ose Z2 z objednávky

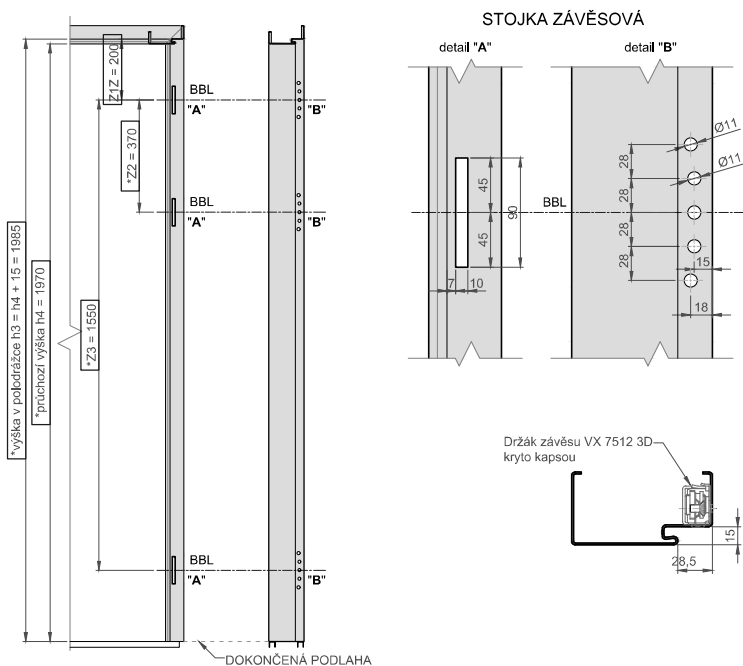
Je-li v objednávce definován čtvrtý závěs, je umístěn v ose Z4 = Z3 : 2

BBL - Bandbezugslinie, dosedací plocha závěsu, osa lůžka závěsu

KOVOVÁ ZÁRUBEŇ STANDARDNÍ POLODRÁŽKOVÁ - VA007589

850-S, 860-S, 861-S, 862-S, 864-S, 868-S

VX7939



Zárubeň levá zrcadlově !

* Rozměry zárubně v rámečku platí pro objednací výšku 1970 mm !

Konkrétní rozměry zárubně jsou definovány v objednávce !

Otvory (příprava) Z1Z, Z2, Z3 neuvedené v objednávce se nevysekávají.

Je-li v objednávce definován třetí závěs, je umístěn v ose Z2 z objednávky

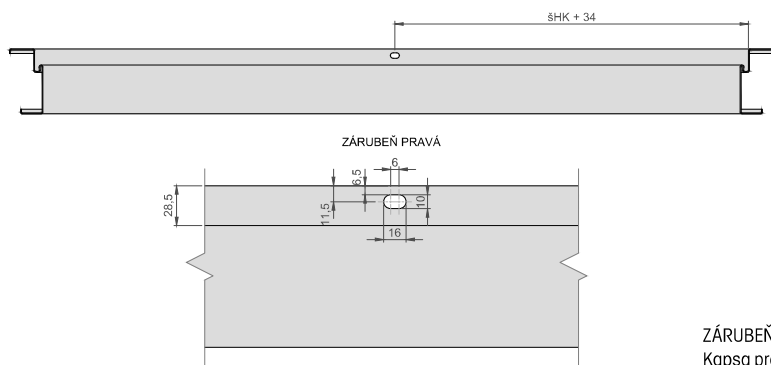
BBL - Bandbezugslinie, dosedací plocha závěsu, osa lůžka závěsu

KOVOVÁ ZÁRUBEŇ STANDARDNÍ POLODRÁŽKOVÁ - VA003299

850-S, 860-S, 861-S, 862-S, 864-S, 868-S

s polodr. ko. zár.

Zástrč



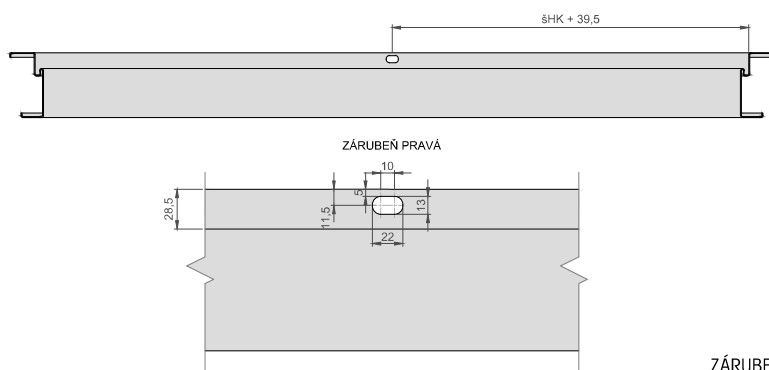
ZÁRUBEŇ LEVÁ ZRCADLOVĚ!
Kapsa pro zástrč min. 16 mm
šHK - objednací šířka hlavního křídla

KOVOVÁ ZÁRUBEŇ STANDARDNÍ POLODRÁŽKOVÁ - VA003300

850-S, 860-S, 861-S, 862-S, 864-S, 868-S

s polodr. ko. zár.

Aut. zástrč



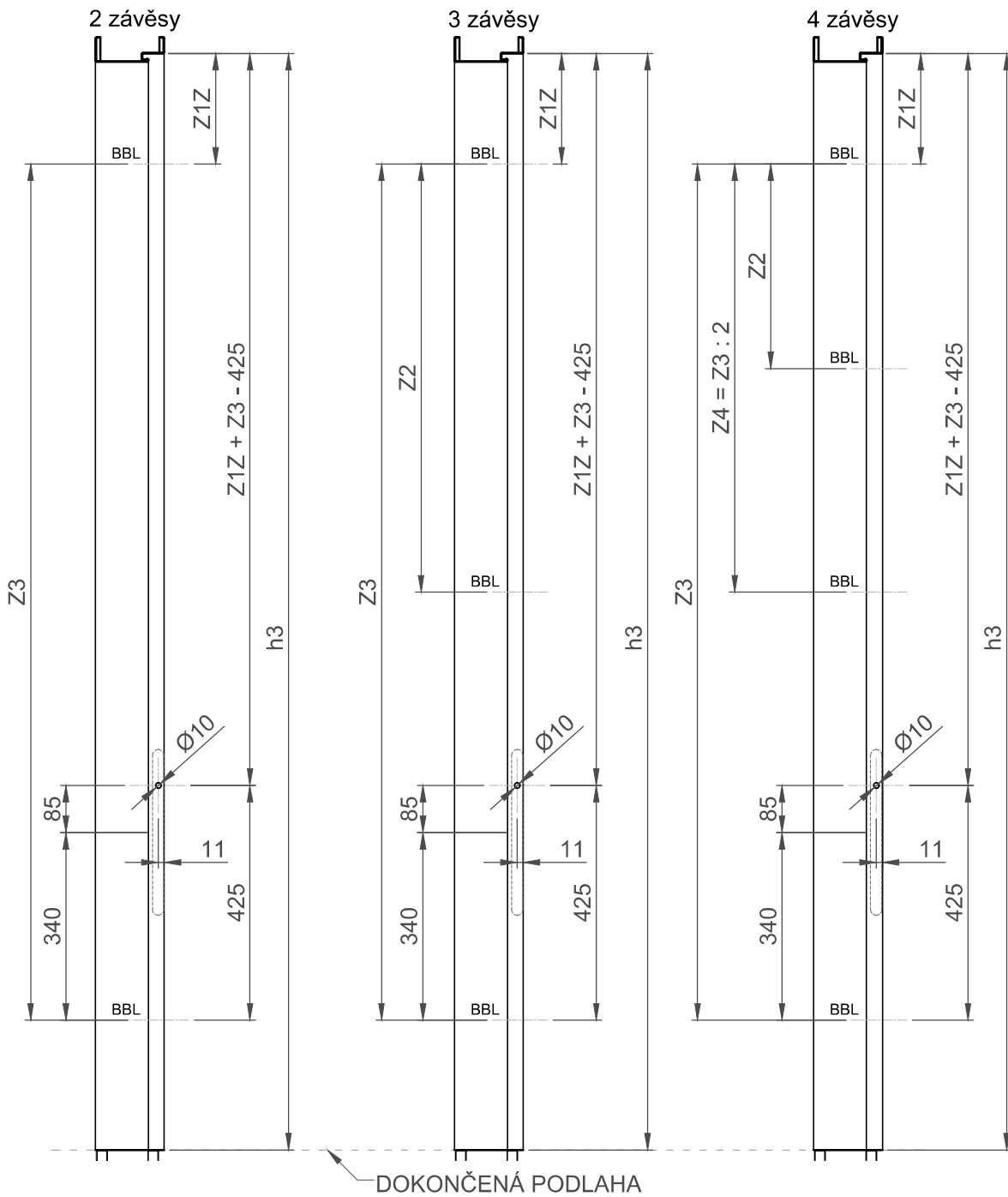
ZÁRUBEŇ LEVÁ ZRCADLOVĚ!
Kapsa pro zástrč min. 16 mm
šHK - objednací šířka hlavního křídla

KOVOVÁ ZÁRUBEŇ STANDARDNÍ POLODRÁŽKOVÁ - VA007905

850-S, 860-S, 861-S, 862-S, 864-S, 868-S

KZ - UMÍSTĚNÍ VÝVODU KABELU

STOJKA ZÁVĚSOVÁ



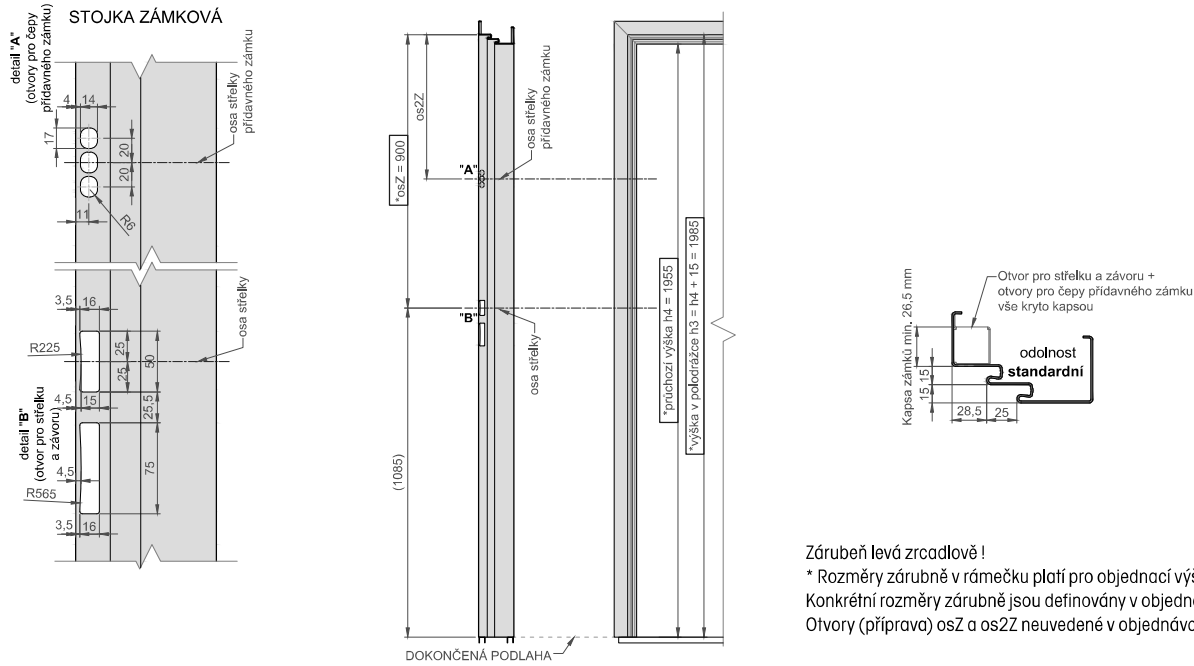
Zárubeň levá zrcadlově !

Pro kabelovou průchodku 300 mm.

BBL - Bandbezugslinie, dosedací plocha závěsu, osa lůžka závěsu

KOVOVÁ ZÁRUBEŇ STANDARDNÍ DVOUPOLODRÁŽKOVÁ - VA007596

866-S, 870-S, 871-S, 872-S



Zárubeň levá zrcadlově !

* Rozměry zárubně v rámečku platí pro objednáci výšku 1970 mm !

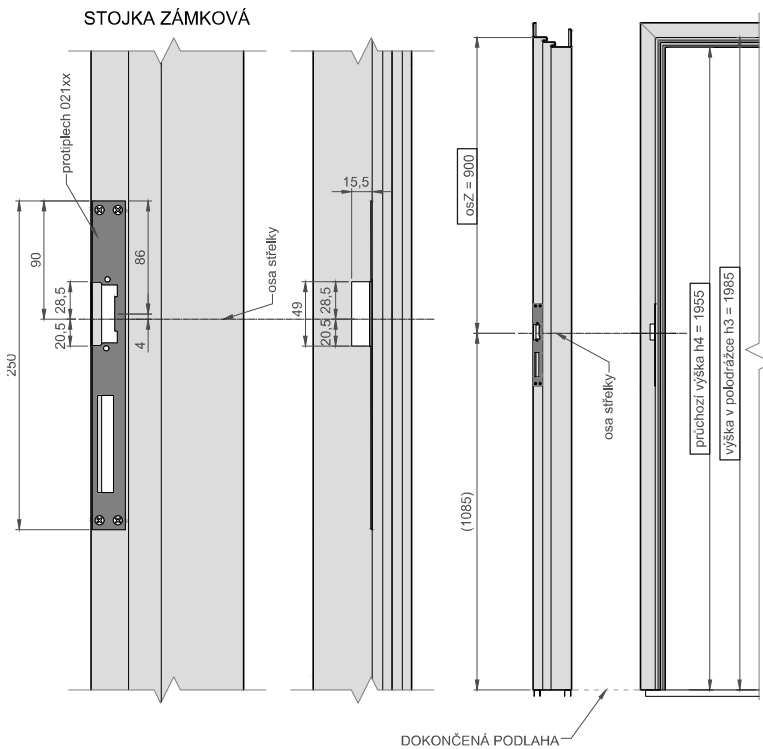
Konkrétní rozměry zárubně jsou definovány v objednávce !

Otvory (příprava) osZ a osZ2 neuvedené v objednávce se nevysekávají.

KOVOVÁ ZÁRUBEŇ STANDARDNÍ DVOUPOLODRÁŽKOVÁ - VA006420

866-S, 870-S, 871-S, 872-S

EP-EI. otevírač



Zárubeň levá zrcadlově !

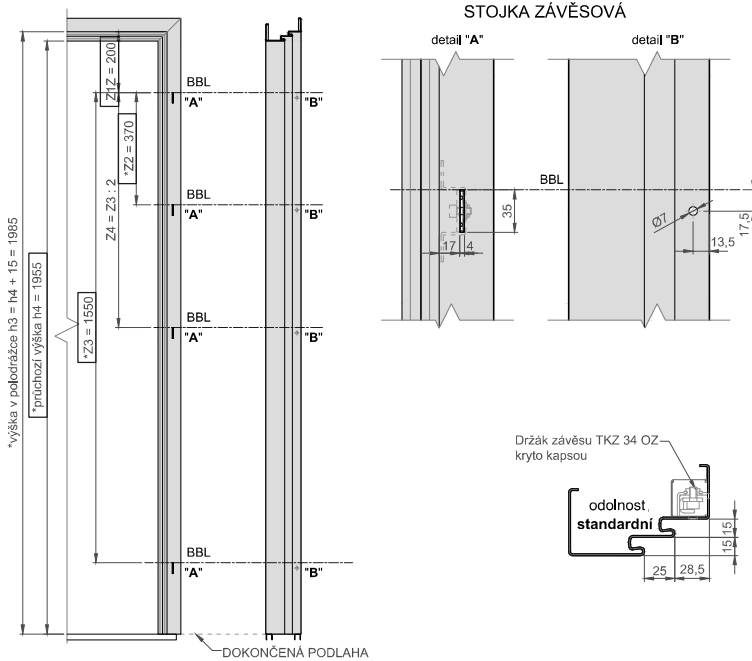
* Rozměry zárubně v rámečku platí pro objednáci výšku 1970 mm !

Konkrétní rozměry zárubně jsou definovány v objednávce !

Kapsa pro elektrický otevírač min. 33x26 mm

KOVOVÁ ZÁRUBEŇ STANDARDNÍ DVOUPOLODRÁŽKOVÁ - VA007597

866-S, 870-S, 871-S, 872-S



Zárubeň levá zrcadlově !

* Rozměry zárubně v rámečku platí pro objednáací výšku 1970 mm !

Konkrétní rozměry zárubně jsou definovány v objednávce !

Otvory (příprava) Z1Z, Z2, Z3, Z4 neuvedené v objednávce se nevysekávají.

Je-li v objednávce definován třetí závěs, je umístěn v ose Z2 z objednávkvy

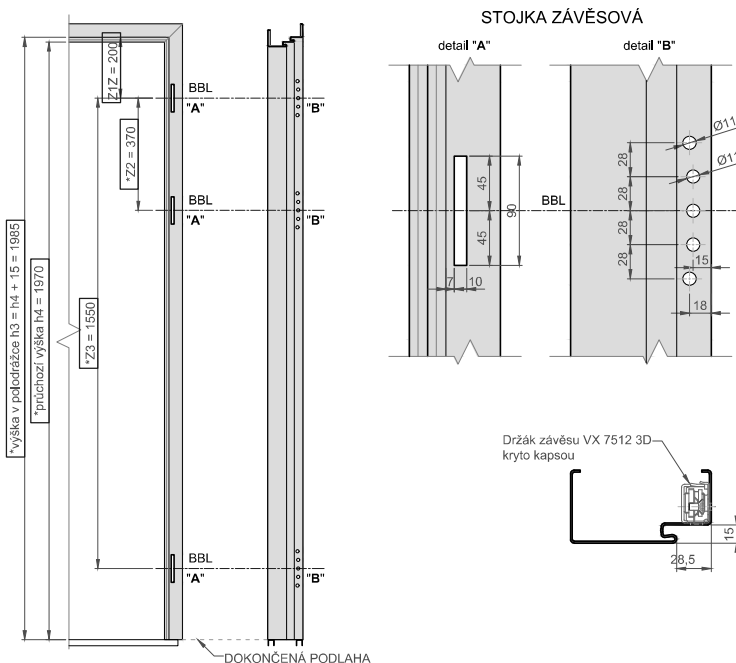
Je-li v objednávce definován čtvrtý závěs, je umístěn v ose Z4 = Z3 : 2

BBL - Bandbezugslinie, dosedací plocha závěsu, osa lůžka závěsu

KOVOVÁ ZÁRUBEŇ STANDARDNÍ DVOUPOLODRÁŽKOVÁ - VA007598

866-S, 870-S, 871-S, 872-S

VX7939



Zárubeň levá zrcadlově !

* Rozměry zárubně v rámečku platí pro objednáací výšku 1970 mm !

Konkrétní rozměry zárubně jsou definovány v objednávce !

Otvory (příprava) Z1Z, Z2, Z3 neuvedené v objednávce se nevysekávají.

Je-li v objednávce definován třetí závěs, je umístěn v ose Z2 z objednávkvy

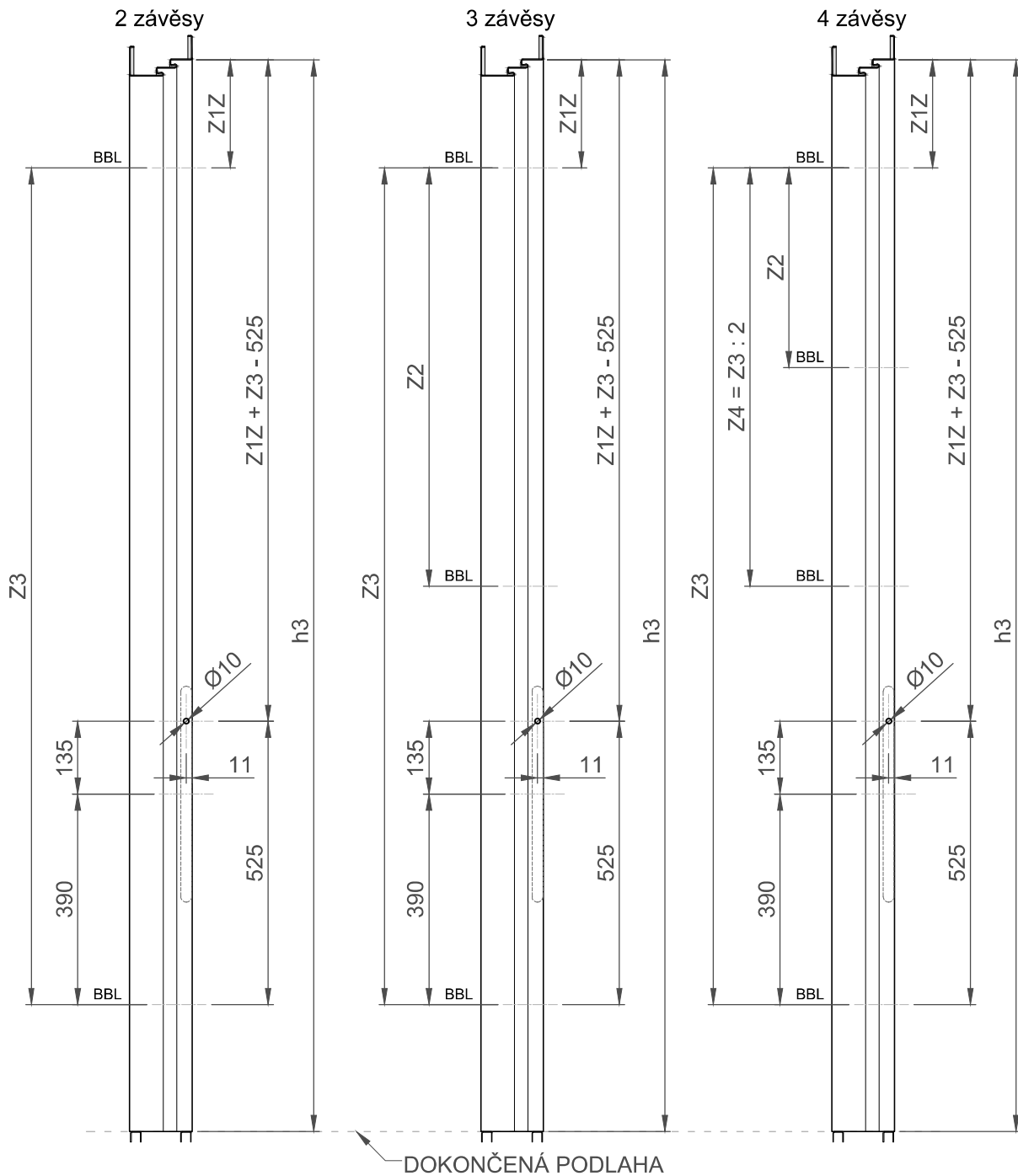
BBL - Bandbezugslinie, dosedací plocha závěsu, osa lůžka závěsu

KOVOVÁ ZÁRUBEŇ STANDARDNÍ DVOUPOLODRÁŽKOVÁ - VA007832

866-S, 870-S, 871-S, 872-S

KZ - UMÍSTĚNÍ VÝVODU KABELU

STOJKA ZÁVĚSOVÁ



Zárubeň levá zrcadlově !

Pro kabelovou průchodku 400 mm.

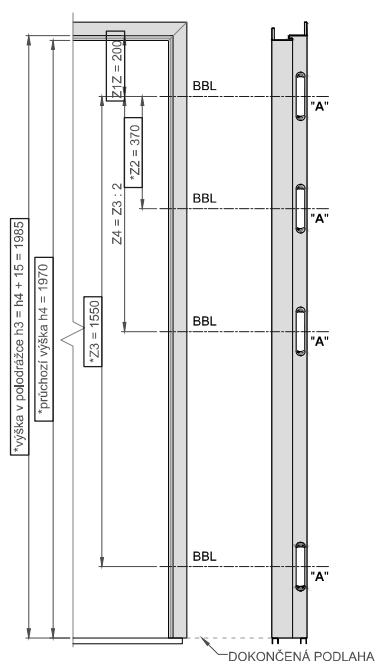
BBL - Bandbezugslinie, dosedací plocha závěsu, osa lůžka závěsu

Kovová zárubeň je dodávána bez přípravy (otvoru) pro kabel. Při montáži zárubně je nutné dovrát otvor pro kabel dle tohoto výkresu.

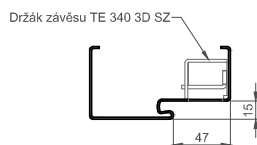
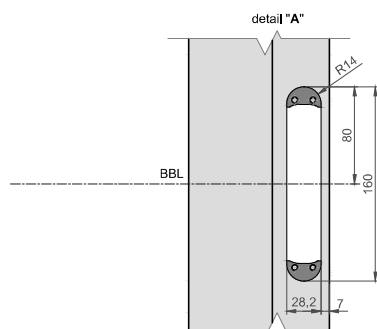
KOVOVÁ ZÁRUBEŇ STANDARDNÍ BEZPOLODRÁŽKOVÁ - VA007605

863-S, 865-S, 869-S

SAPTEC 340, Tectus 340 3D



STOJKA ZÁVĚSOVÁ



Zárubeň levá zrcadlově !

* Rozměry zárubně v rámečku platí pro objednáci výšku 1970 mm !

Konkrétní rozměry zárubně jsou definovány v objednávce !

Otvory (příprava) Z1, Z2, Z3, Z4 neuvedené v objednávce se nevysekávají.

Je-li v objednávce definován třetí závěs, je umístěn v ose Z2 z objednávky

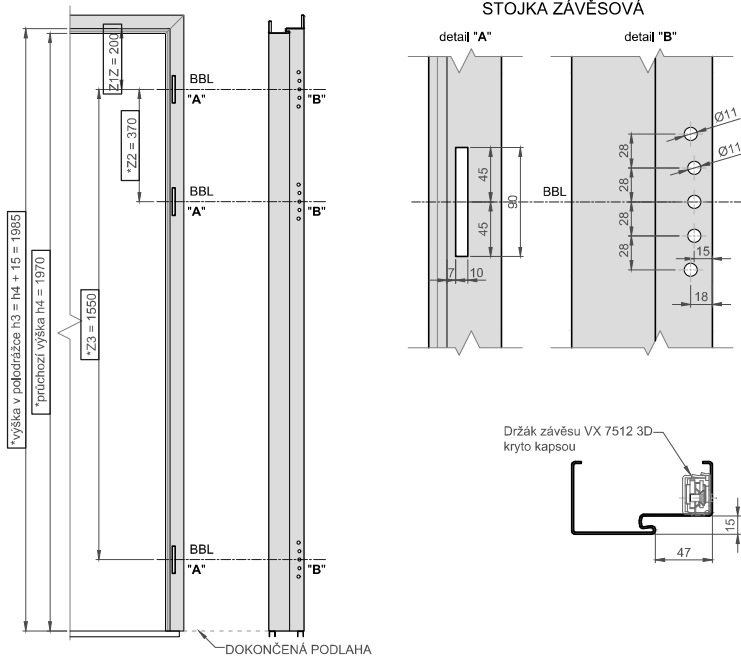
Je-li v objednávce definován čtvrtý závěs, je umístěn v ose Z4 = Z3 : 2

BBL - Bandbezugslinie, dosedací plocha závěsu, osa lůžka závěsu

KOVOVÁ ZÁRUBEŇ STANDARDNÍ BEZPOLODRÁŽKOVÁ - VA007606

863-S, 865-S, 869-S

VX7729



Zárubeň levá zrcadlově !

* Rozměry zárubně v rámečku platí pro objednávací výšku 1970 mm !

Konkrétní rozměry zárubně jsou definovány v objednávce !

Otvory (příprava) Z1Z, Z2, Z3 neuvedené v objednávce se nevyskávají.

Je-li v objednávce definován třetí závěs, je umístěn v ose Z2 z objednávky

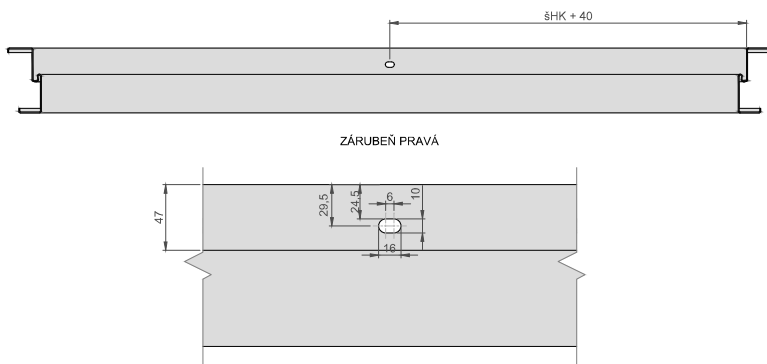
BBL - Bandbezugslinie, dosedací plocha závěsu, osa lůžka závěsu

KOVOVÁ ZÁRUBEŇ STANDARDNÍ BEZPOLODRÁŽKOVÁ - VA003303

863-S, 865-S, 869-S

bez polo. ko. zár.

Zástrč



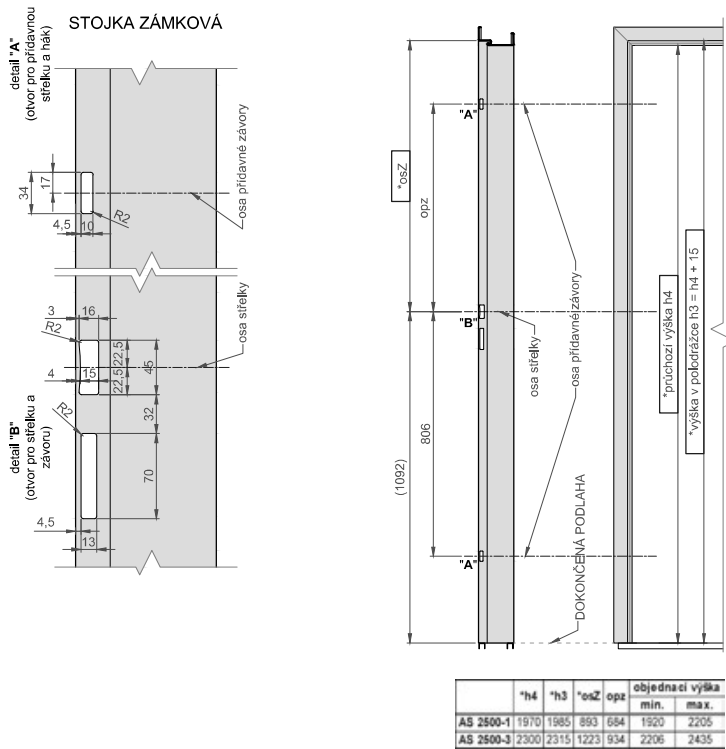
ZÁRUBEŇ LEVÁ ZRCADLOVĚ!

Kapsa pro zástrč min. 16 mm

ŠHK - objednávací šířka hlavního křídla

KOVOVÁ ZÁRUBEŇ BEZPEČNOSTNÍ RC POLODRÁŽKOVÁ - VA007584

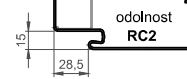
850-RC2, 860-RC2, 861-RC2, 862-RC2, 864-RC2, 868-RC2, 850-RC3, 860-RC3, 861-RC3, 862-RC3, 864-RC3, 868-RC3 AS2500-1, AS2500-3



VYUZITÍ PROVAŘIT S PLECHEM ZÁRUBNĚ:
- otvor pro střelku a závoru
- otvor pro přidavnou závoru



Otvor pro střelku a závoru +
otvor pro přidavnou závoru
vše kryto kapsou

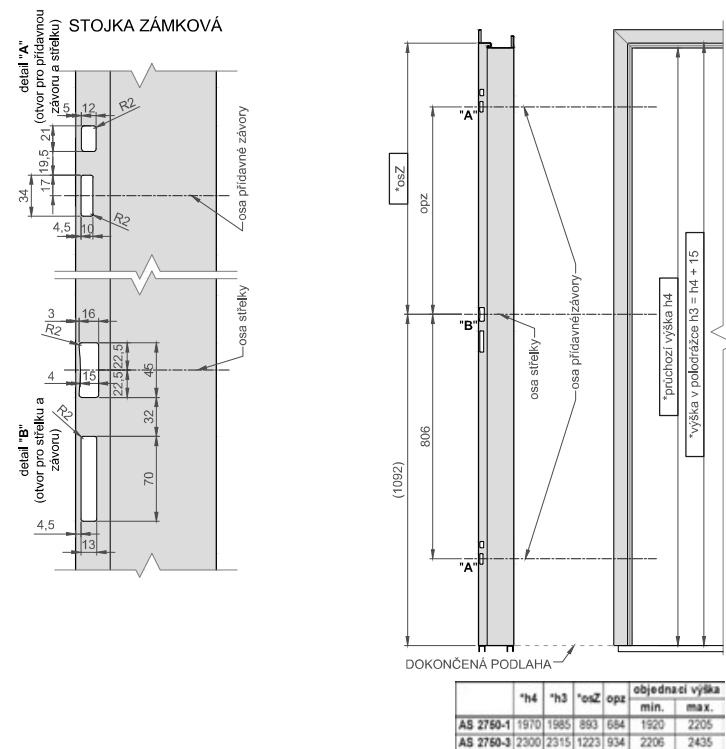


Zárubeň levá zrcadlově!

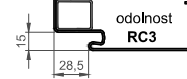
* Rozměry zárubně h3, h4 a osZ ve výkrese jsou referenční!
Konkrétní rozměry zárubně jsou definovány v objednávce!

KOVOVÁ ZÁRUBEŇ BEZPEČNOSTNÍ RC POLODRÁŽKOVÁ - VA007586

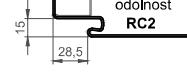
850-RC2, 860-RC2, 861-RC2, 862-RC2, 864-RC2, 868-RC2, 850-RC3, 860-RC3, 861-RC3, 862-RC3, 864-RC3, 868-RC3 AS2750-1, AS2750-3



VYUZITÍ PROVAŘIT S PLECHEM ZÁRUBNĚ:
- otvor pro střelku a závoru
- otvor pro přidavnou závoru a střelku

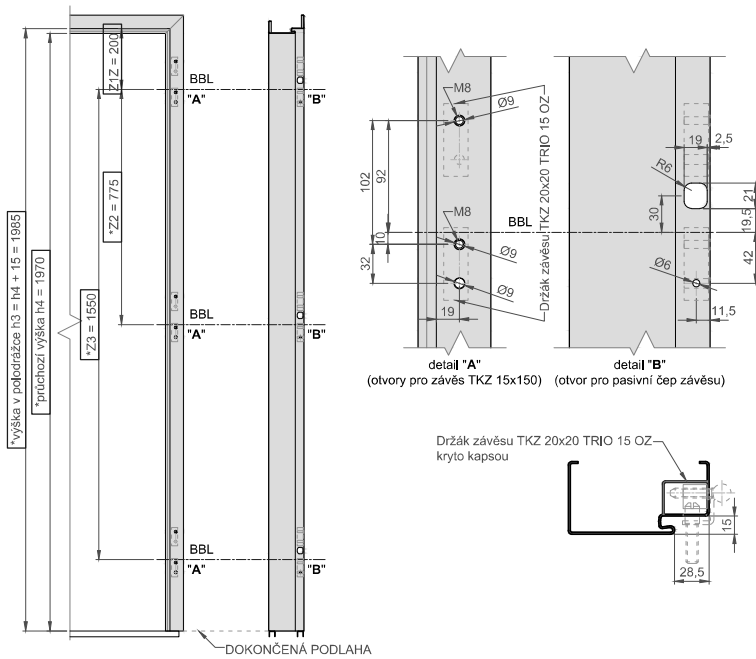


Otvor pro střelku a závoru +
otvor pro přidavnou závoru a střelku
vše kryto kapsou



Zárubeň levá zrcadlově!

* Rozměry zárubně h3, h4 a osZ ve výkrese jsou referenční!
Konkrétní rozměry zárubně jsou definovány v objednávce!

KOVOVÁ ZÁRUBEŇ BEZPEČNOSTNÍ RC POLODRÁŽKOVÁ - VA007582850-RC2, 860-RC2, 861-RC2, 862-RC2, 864-RC2, 868-RC2, 850-RC3, 860-RC3, 861-RC3, 862-RC3, 864-RC3, 868-RC3
TKZ 15X150

Zárubeň levá zrcadlově!

* Rozměry zárubně v rámečku platí pro objednaní výšku 1970 mm!

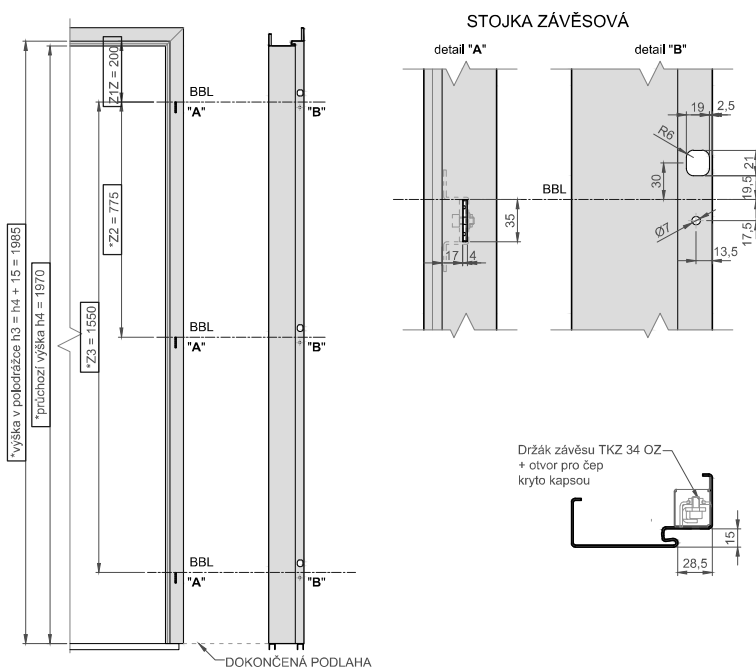
Konkrétní rozměry zárubně jsou definovány v objednávce!

BBL - Bandbezugslinie, dosedací plocha závěsu, osa lůžka závěsu

KOVOVÁ ZÁRUBEŇ BEZPEČNOSTNÍ RC POLODRÁŽKOVÁ - VA007583

850-RC2, 860-RC2, 861-RC2, 862-RC2, 864-RC2, 868-RC2

METRIK, TUKAN, V4426, SFS



Zárubeň levá zrcadlově!

* Rozměry zárubně v rámečku platí pro objednaní výšku 1970 mm!

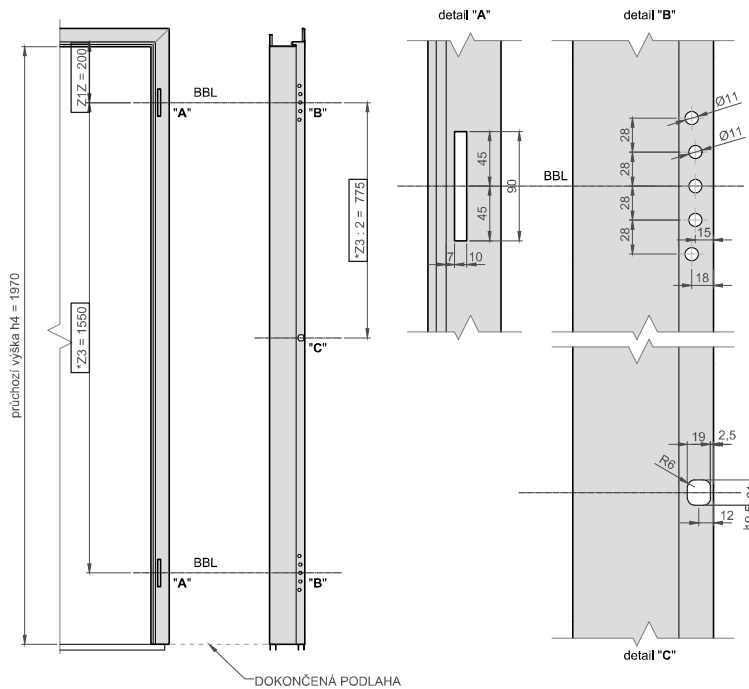
Konkrétní rozměry zárubně jsou definovány v objednávce!

BBL - Bandbezugslinie, dosedací plocha závěsu, osa lůžka závěsu

KOVOVÁ ZÁRUBEŇ BEZPEČNOSTNÍ RC POLODRÁŽKOVÁ - VA006218

860-RC2, 861-RC2, 862-RC2, 864-RC2, 868-RC2

VX7939-2



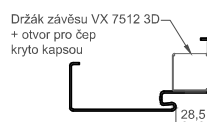
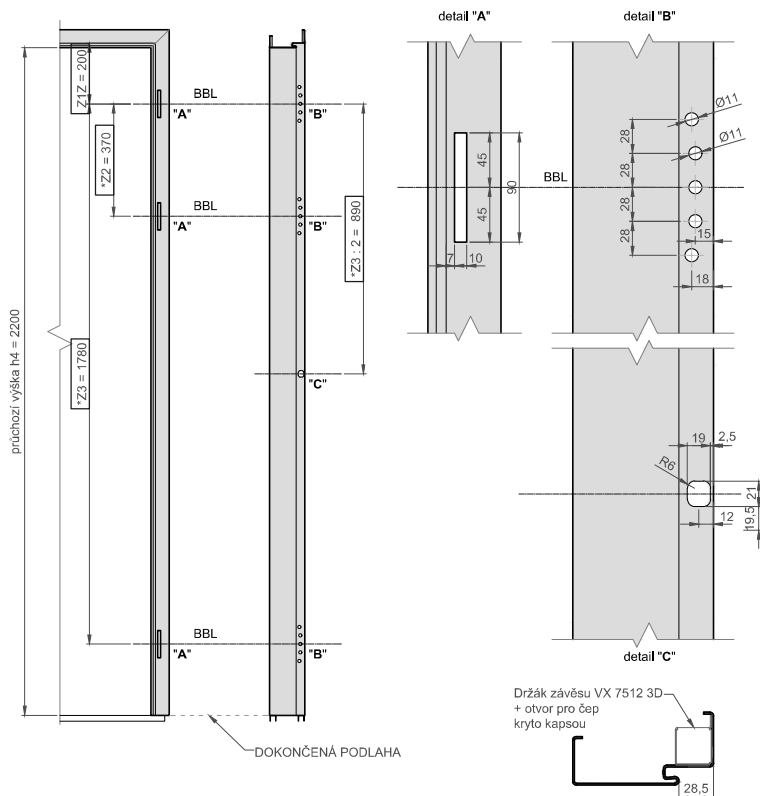
Zárubeň levá zrcadlově !
 * Rozměry zárubně v rámečku platí pro objednací výšku 1970 mm !
 Konkrétní rozměry zárubně jsou definovány v objednávce !

2 závěsy platí do objednací výšky 2199 mm včetně!

KOVOVÁ ZÁRUBEŇ BEZPEČNOSTNÍ RC POLODRÁŽKOVÁ - VA006219

860-RC2, 861-RC2, 862-RC2, 864-RC2, 868-RC2

VX7939-3

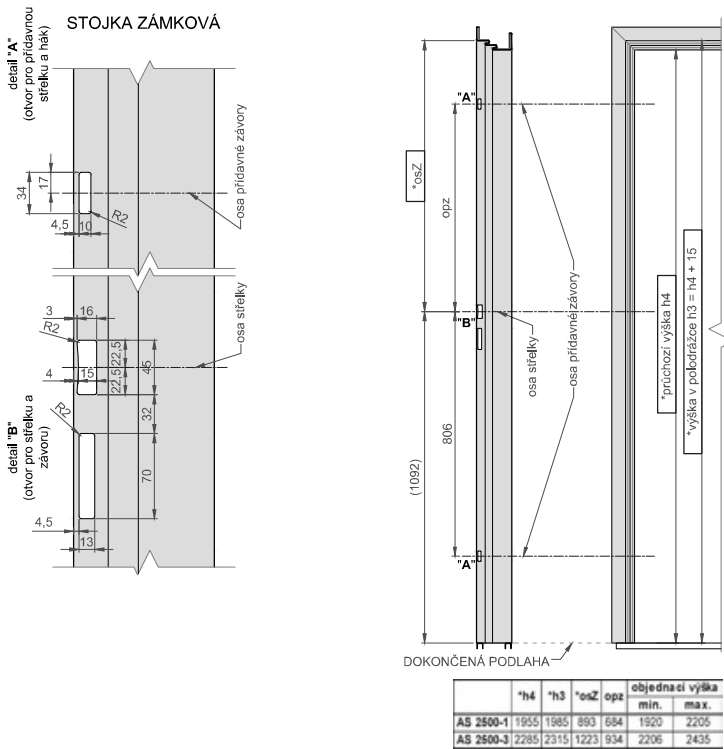


Zárubeň levá zrcadlově !
 * Rozměry zárubně v rámečku platí pro objednací výšku 2200 mm !
 Konkrétní rozměry zárubně jsou definovány v objednávce !

3 závěsy platí od objednací výšky 2200 mm včetně!

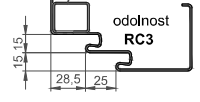
KOVOVÁ ZÁRUBEŇ BEZPEČNOSTNÍ RC DVOUPOLODRÁŽKOVÁ - VA007593

866-RC2, 870-RC2, 871-RC2, 872-RC2, 866-RC3, 870-RC3, 871-RC3, 872-RC3
AS2500-1, AS2500-3

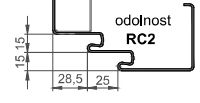


	*h4	*h3	*osZ	opz	objednací výška
	min.	max.	min.	max.	
AS 2500-1	1955	1985	893	684	1920 2205
AS 2500-3	2285	2315	1223	934	2206 2435

VYUZITÍ PROVAŘIT S PLECHEM ZÁRUBNĚ:
- otvor pro síťku a závoru
- otvor pro přidavnou závoru



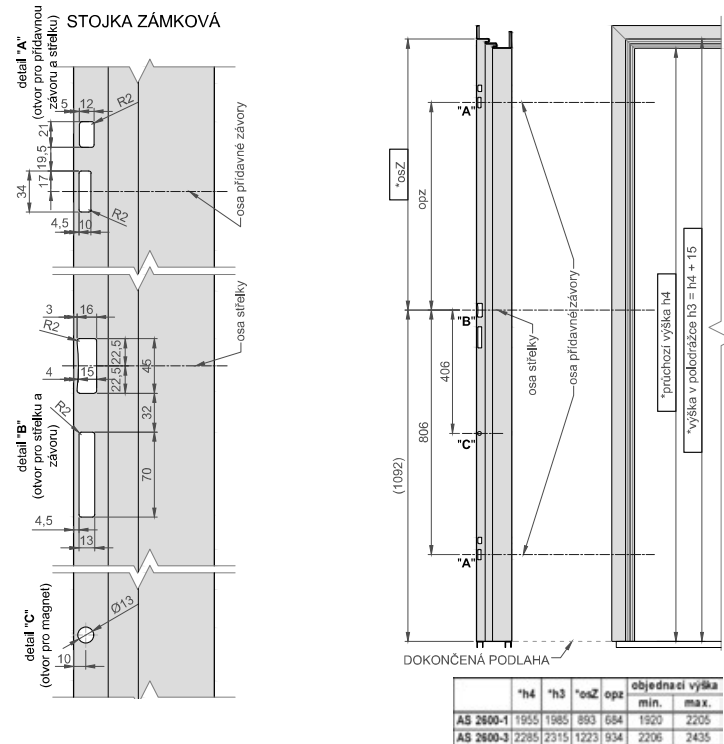
Otvor pro síťku a závoru +
otvor pro přidavnou závoru
vše kryto kapsou



Zárubeň levá zrcadlově !
* Rozměry zárubně h3, h4 a osZ ve výkrese jsou referenční !
Konkrétní rozměry zárubně jsou definovány v objednávce !

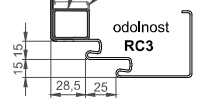
KOVOVÁ ZÁRUBEŇ BEZPEČNOSTNÍ RC DVOUPOLODRÁŽKOVÁ -VA007594

866-RC2, 870-RC2, 871-RC2, 872-RC2, 866-RC3, 870-RC3, 871-RC3, 872-RC3
AS2600-1, AS2600-3 (GENIUS)

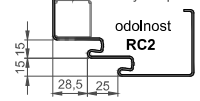


	*h4	*h3	*osZ	opz	objednací výška
	min.	max.	min.	max.	
AS 2600-1	1955	1985	893	684	1920 2205
AS 2600-3	2285	2315	1223	934	2206 2435

VYUZITÍ PROVAŘIT S PLECHEM ZÁRUBNĚ:
- otvor pro síťku a závoru
- otvor pro přidavnou závoru a síťku
- Otvor pro magnet kryto kapsou



Otvor pro síťku a závoru +
otvor pro přidavnou závoru a síťku +
otvor pro magnet
vše kryto kapsou

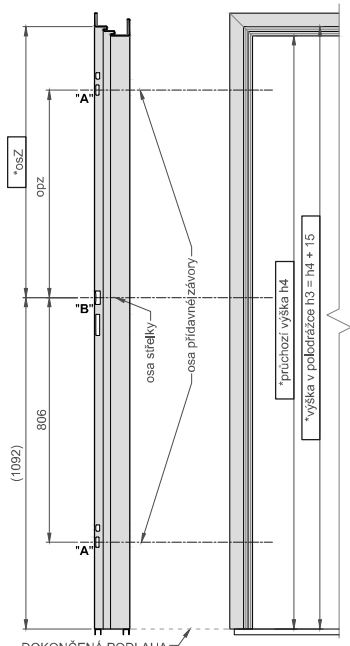
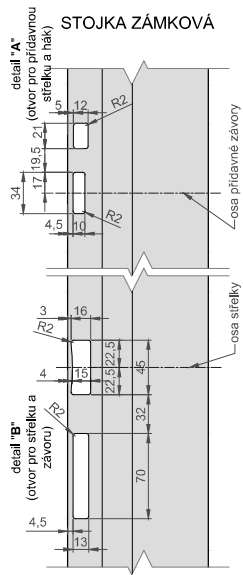


Zárubeň levá zrcadlově !
* Rozměry zárubně h3, h4 a osZ ve výkrese jsou referenční !
Konkrétní rozměry zárubně jsou definovány v objednávce !

KOVOVÁ ZÁRUBEŇ BEZPEČNOSTNÍ RC DVOUPOLODRÁŽKOVÁ - VA007595

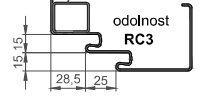
866-RC2, 870-RC2, 871-RC2, 872-RC2, 866-RC3, 870-RC3, 871-RC3, 872-RC3

AS2750-1, AS2750-3

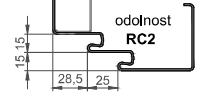


	*h4	*h3	*osZ	opz	objednací výška	
					min.	max.
AS 2750-1	1955	1985	893	664	1920	2205
AS 2750-3	2285	2315	1223	934	2206	2435

VYVŮZENÍ PROVAŘIT S PLECHEM ZÁRUBNĚ:
- otvor pro síťku a závoru
- otvor pro přídavnou závoru a síťku



Otvor pro síťku a závoru +
otvor pro přídavnou závoru a síťku
vše kryto kapsou



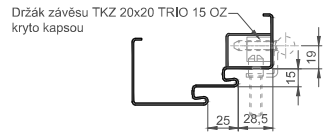
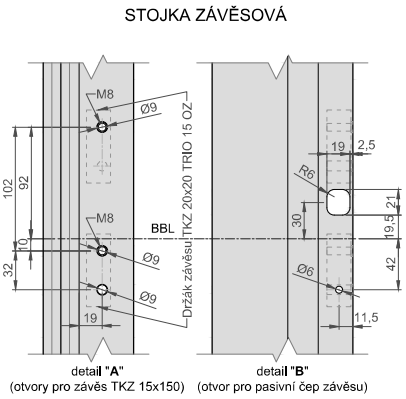
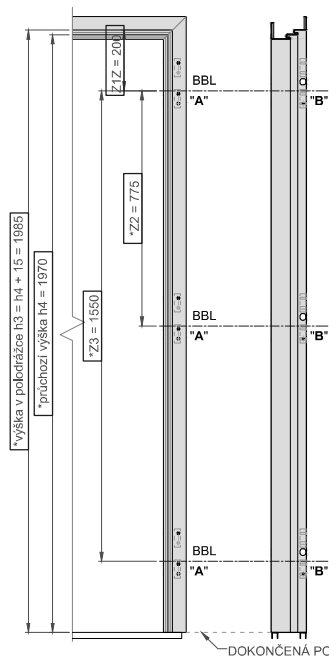
Zárubeň levá zrcadlově !

* Rozměry zárubně h3, h4 a osZ ve výkrese jsou referenční !
Konkrétní rozměry zárubně jsou definovány v objednávce !

KOVOVÁ ZÁRUBEŇ BEZPEČNOSTNÍ RC DVOUPOLODRÁŽKOVÁ - VA007590

866-RC2, 870-RC2, 871-RC2, 872-RC2, 866-RC3, 870-RC3, 871-RC3, 872-RC3

TKZ 15x150



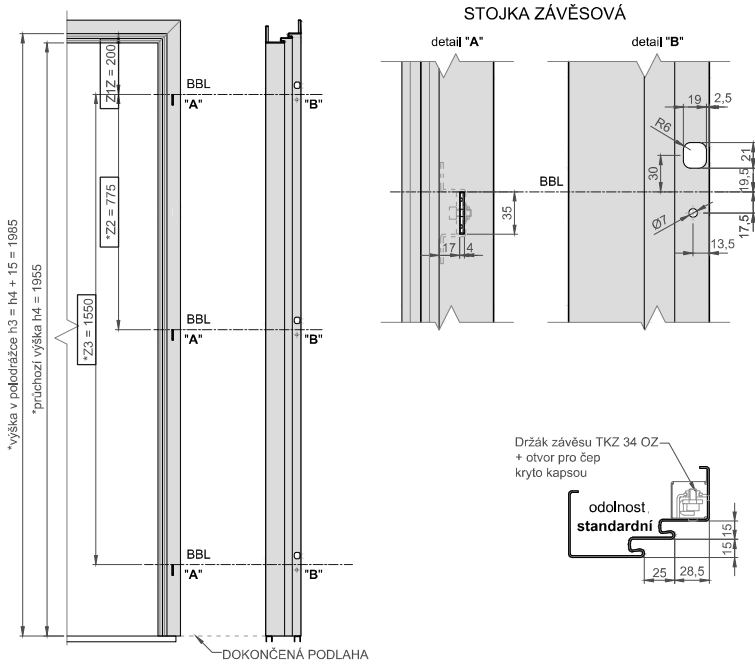
Zárubeň levá zrcadlově !

* Rozměry zárubně v rámečku platí pro objednávací výšku 1970 mm !
Konkrétní rozměry zárubně jsou definovány v objednávce !
BBL - Bandzuglinie, dosedací plocha závěsu, osa lůžka závěsu

KOVOVÁ ZÁRUBEŇ BEZPEČNOSTNÍ RC DVOUPOLODRÁŽKOVÁ - VA007592

866-RC2, 870-RC2, 871-RC2, 872-RC2

METRIK, TUKAN, V4426, SFS



Zárubeň levá zrcadlově !

* Rozměry zárubně v rámečku platí pro objednávací výšku 1970 mm !

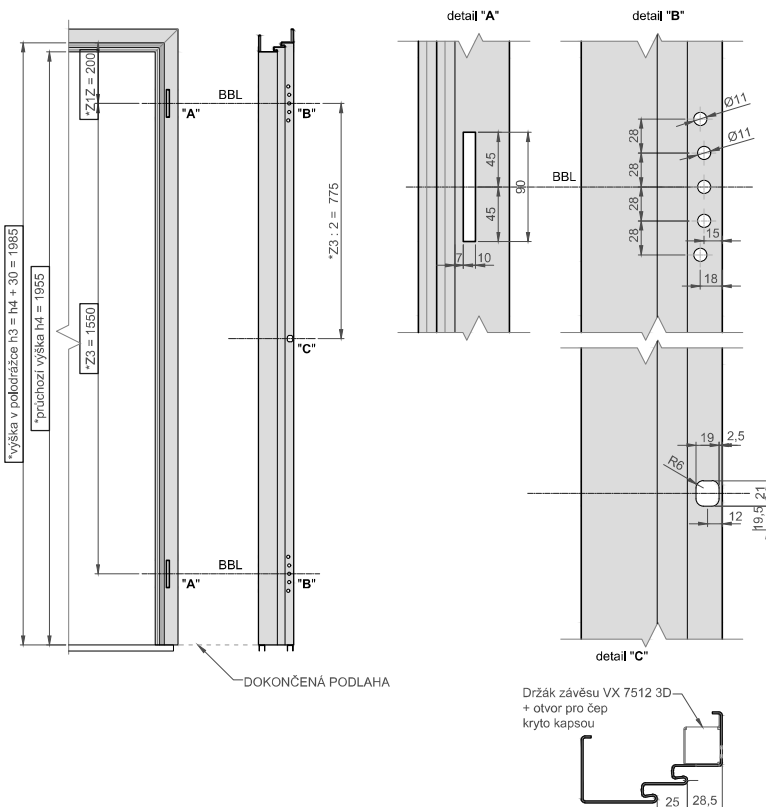
Konkrétní rozměry zárubně jsou definovány v objednávce !

BBL - Bandbezugslinie, dosedací plocha závěsu, osa lůžka závěsu

KOVOVÁ ZÁRUBEŇ BEZPEČNOSTNÍ RC DVOUPOLODRÁŽKOVÁ - VA006222

866-RC2, 870-RC2, 871-RC2, 872-RC2

VX7939-2



Zárubeň levá zrcadlově !

* Rozměry zárubně v rámečku platí pro objednávací výšku 1970 mm !

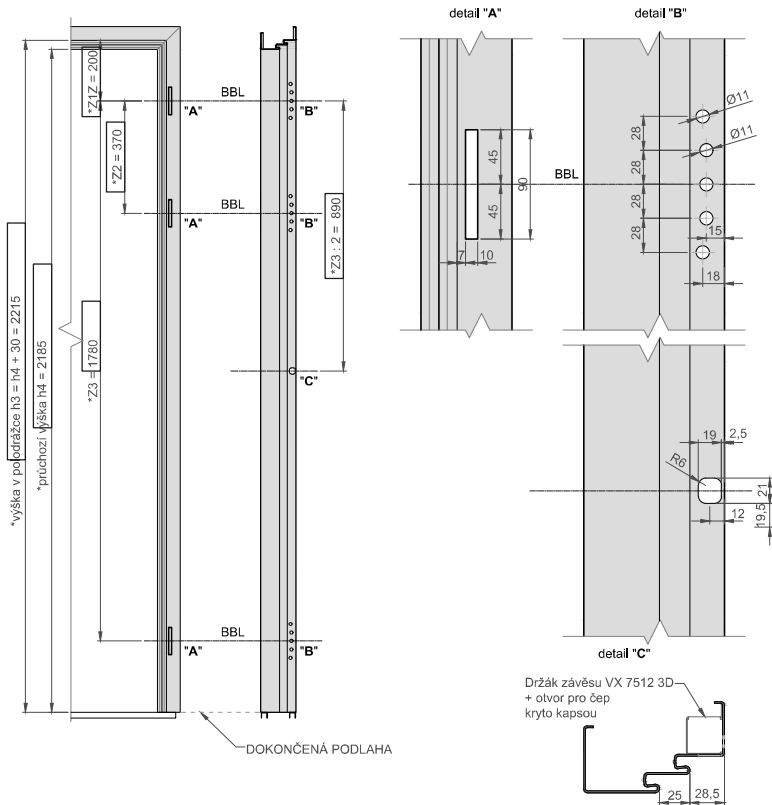
Konkrétní rozměry zárubně jsou definovány v objednávce !

2 závěsy platí do objednávací výšky 2199 mm včetně!

KOVOVÁ ZÁRUBEŇ BEZPEČNOSTNÍ RC DVOUPOLODRÁŽKOVÁ - VA006223

866-RC2, 870-RC2, 871-RC2, 872-RC2

VX7939-3



Zárubeň levá zrcadlově !

* Rozměry zárubně v rámečku platí pro objednáci výšku 2200 mm !

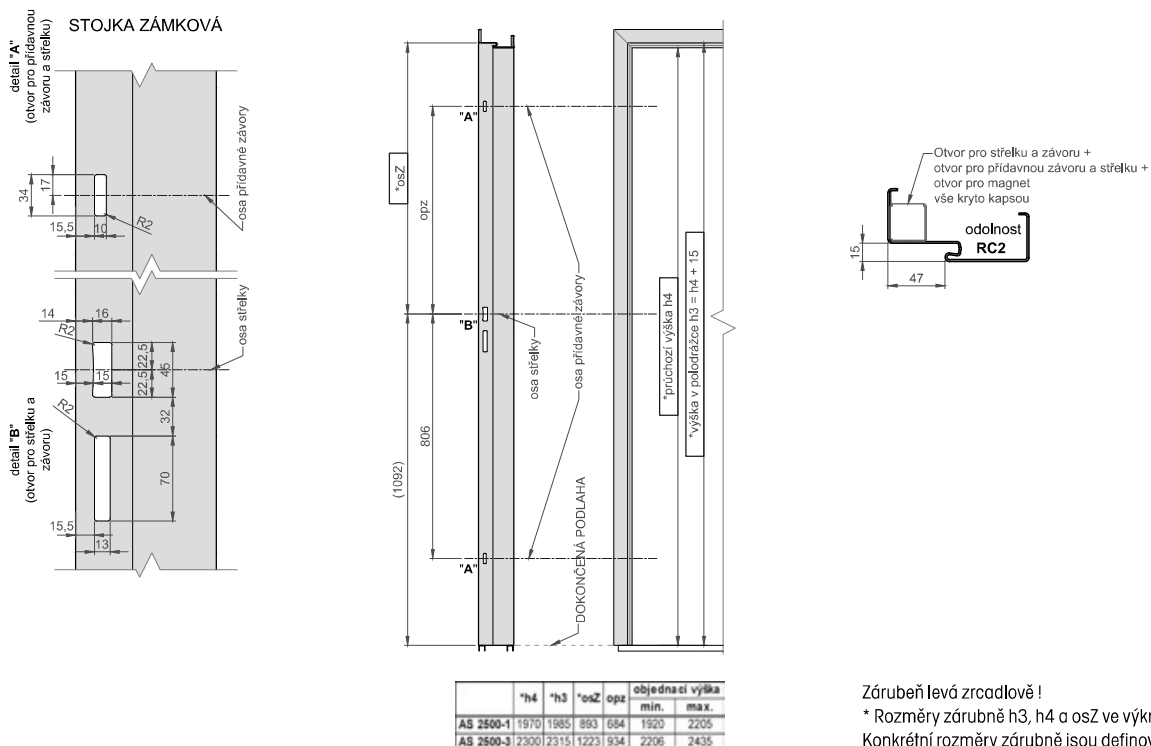
Konkrétní rozměry zárubně jsou definovány v objednávce !

3 závěsy platí od objednáci výšky 2200 mm včetně!

KOVOVÁ ZÁRUBEŇ BEZPEČNOSTNÍ RC BEZPOLODRÁŽKOVÁ - VA007599

863-RC2, 865-RC2, 869-RC2

AS2500-1, AS2500-3



Zárubeň levá zrcadlově !

* Rozměry zárubně h3, h4 a osz ve výkrese jsou referenční !

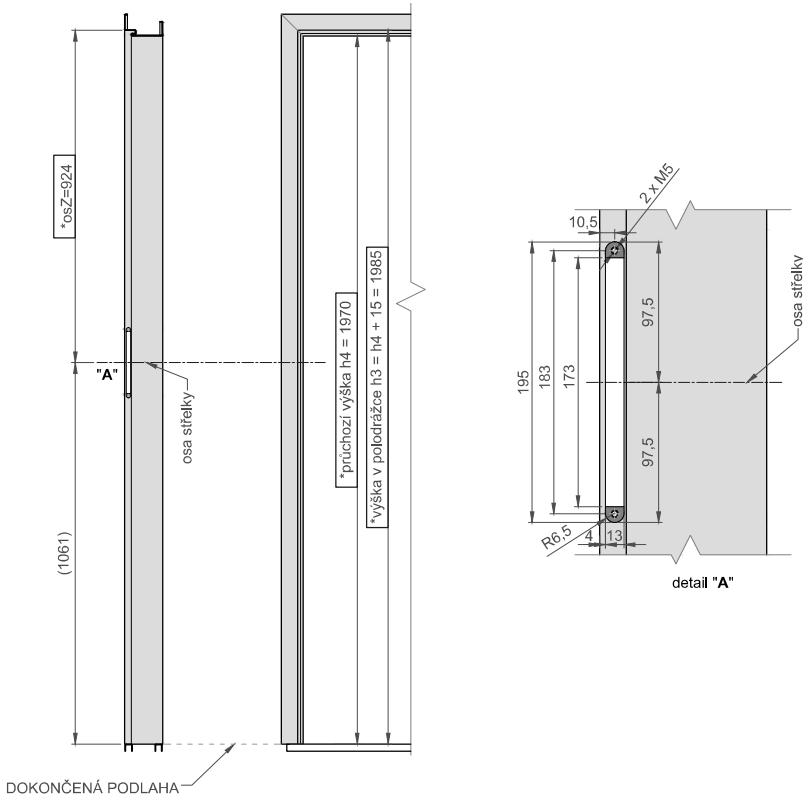
Konkrétní rozměry zárubně jsou definovány v objednávce !

	*h4	*h3	*osz	osz	objednáci výška	
					min.	max.
AS 2500-1	1970	1985	893	664	1920	2205
AS 2500-3	2300	2315	1223	934	2206	2435

KOVOVÁ ZÁRUBEŇ BEZPOLODRÁŽKOVÁ SAPGLASS - VA007608

SAP 875, SAP 876, SAP 877
příprava pro KC 50

STOJKA ZÁMKOVÁ

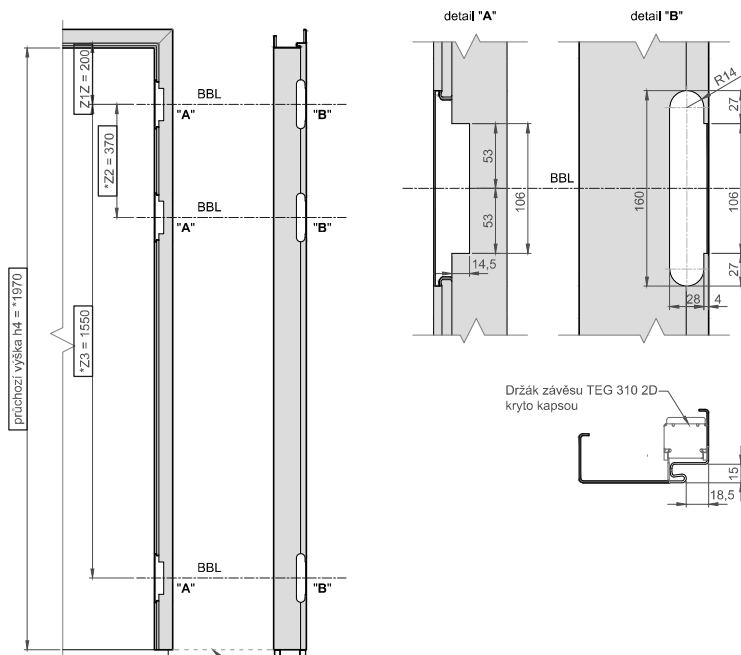


Zárubeň levá zrcadlově!
* Rozměry zárubně v rámečku platí pro objednáci výšku 1970 mm!
Konkrétní rozměry zárubně jsou definovány v objednávce!
Otvory (příprava) osZ neuvedené v objednávce se nevysekávají.

KOVOVÁ ZÁRUBEŇ BEZPOLODRÁŽKOVÁ SAPGLASS - VA007609

SAP 875, SAP 876, SAP 877
TECTUS 310 2D

STOJKA ZÁVĚSOVÁ



Zárubeň levá zrcadlově!
* Rozměry zárubně v rámečku platí pro objednáci výšku 1970 mm!
Konkrétní rozměry zárubně jsou definovány v objednávce!
Otvory (příprava) Z1Z, Z2, Z3 neuvedené v objednávce se nevysekávají.
Je-li v objednávce definován třetí závěs, je umístěn v ose Z2 z objednávky
BBL - Bandbezugslinie, dosedací plocha závěsu, osa lůžka závěsu

ZAMĚŘOVACÍ PROTOKOLY KOVOVÝCH ZÁRUBNÍ

Před objednáním dveří do kovové zárubně je vždy nutné zaměřit všechny rozměry a následně je uvést do objednávky. Při potvrzování nabídky je nutné tyto rozměry překontrolovat!

ZAMĚŘOVACÍ PROTOKOL KOVOVÝCH ZÁRUBNÍ – DPZ

Platí pro závěsy

	závěs	držák
bezpolodrážkové	TKZ 80 VDS	34 OZ
	Simonswerk V 0087	34 OZ
	TUKAN	34 OZ
	TKZ 80/10	34 OZ
polodrážkové	TKZ 21/9,5	34 OZ
	METRIK	34 OZ
	TUKAN	34 OZ
	Simonswerk V 0020	34 OZ
	Simonswerk V 0026	34 OZ
	SFS 770.720	34 OZ
	TKZ 15x150	TKZ 20x20 TRIO 150Z

DPZ dosedací plocha závěsu

BBL vztažná osa závěsu (bandbezuglinie)

b3 šířka zárubně v polodrážce

h3 výška zárubně v polodrážce

Z1Z umístění horního závěsu od polodrážky zárubně na dosedací plochu závěsu

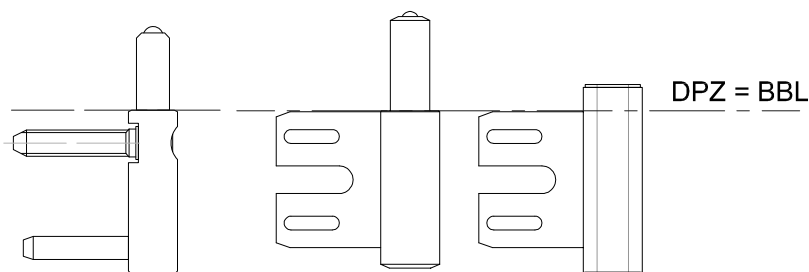
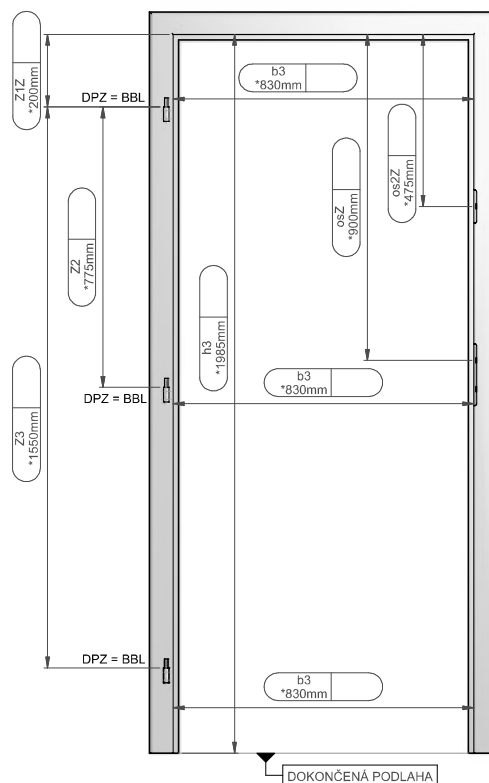
Z2 rozteč mezi horním a středním závěsem

Z3 rozteč mezi horním a spodním závěsem

osZ umístění zámku od polodrážky na osu středky

os2Z umístění přídatného zámku od polodrážky na osu středky

* příklad rozměrů standardní kovové zárubně pro dveře 800x1970 dle ČSN.



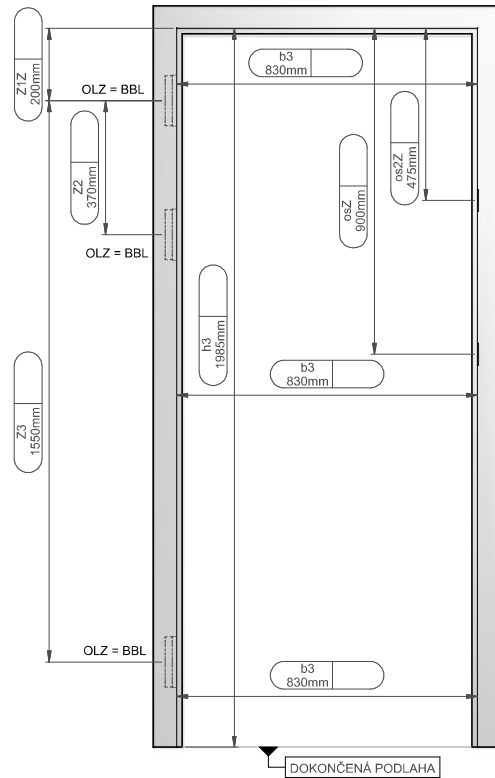
ZAMĚŘOVACÍ PROTOKOL KOVOVÝCH ZÁRUBNÍ – OLZ

Platí pro závěsy

	závěs	držák
bezpoldrážkové	Tectus TE 240 3D	TE 240 3D SZ
	Tectus TE 340 3D	TE 340 3D SZ
	Tectus TE 527 3D	TE 525 3D SZ
	Simonswerk VX 7729	VX 7612 3D
	SFS JUST 3D	JUST
polodrážkové	TECTUS 310 2D	TEG 310 2D SZ
	Simonswerk VX 7939	VX 7612 3D

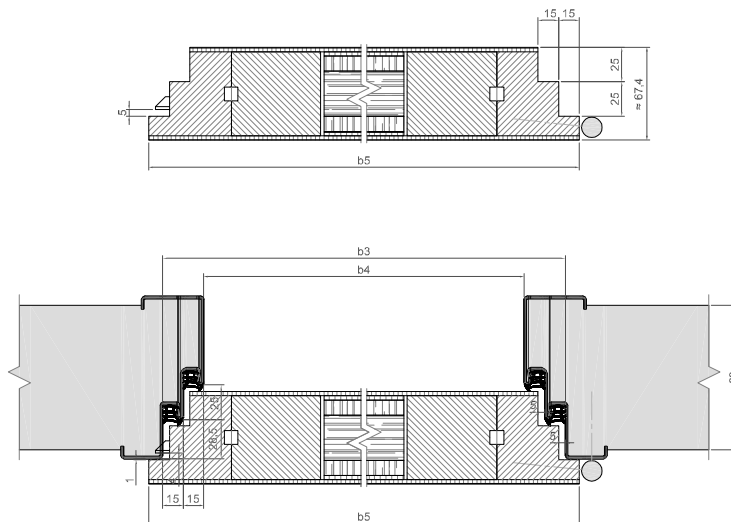
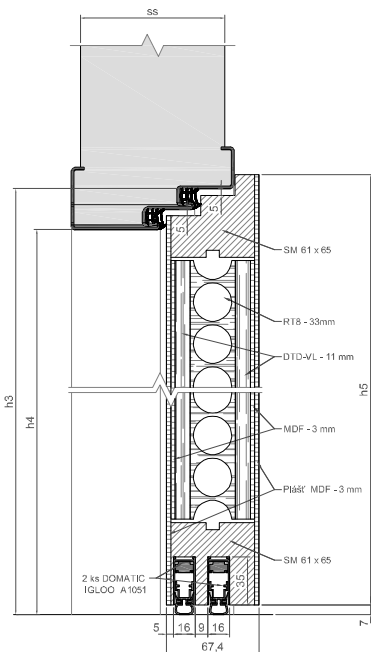
- OLZ osa lůžka závěsu
- BBL vztázná osa závěsu (bandbezugslinie)
- b3 šířka zárubně v polodrážce
- h3 výška zárubně v polodrážce
- Z1Z umístění horního závěsu od polodrážky na osu lůžka závěsu
- Z2 rozteč mezi horním a středním závěsem
- Z3 rozteč mezi horním a spodním závěsem
- osZ umístění zámku od polodrážky na osu středky
- os2Z umístění přídavného zámku od polodrážky na osu středky

* příklad rozměrů standardní kovové zárubně pro dveře 800x1970 dle ČSN.



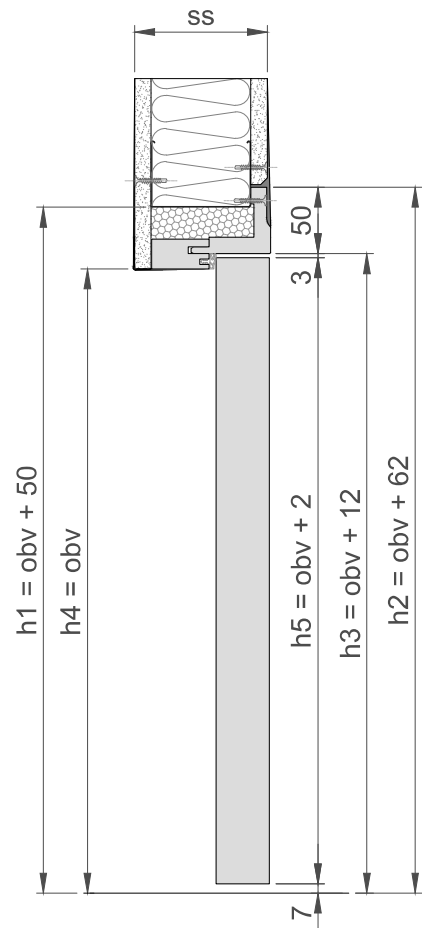
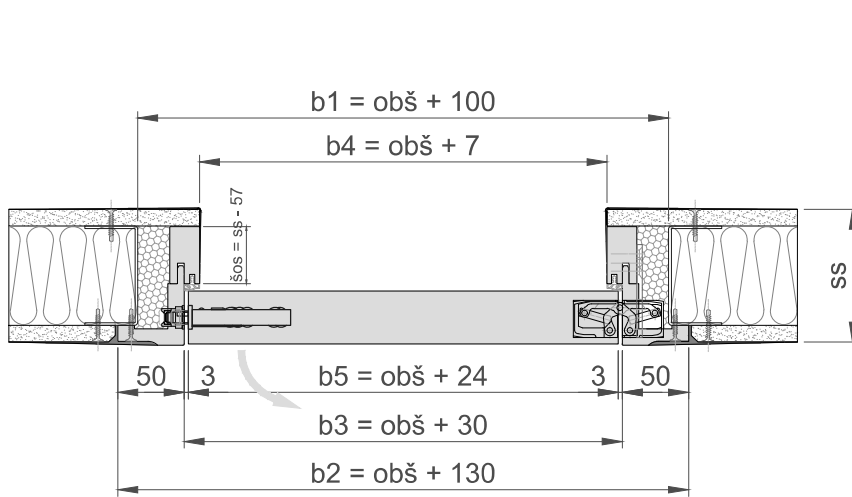
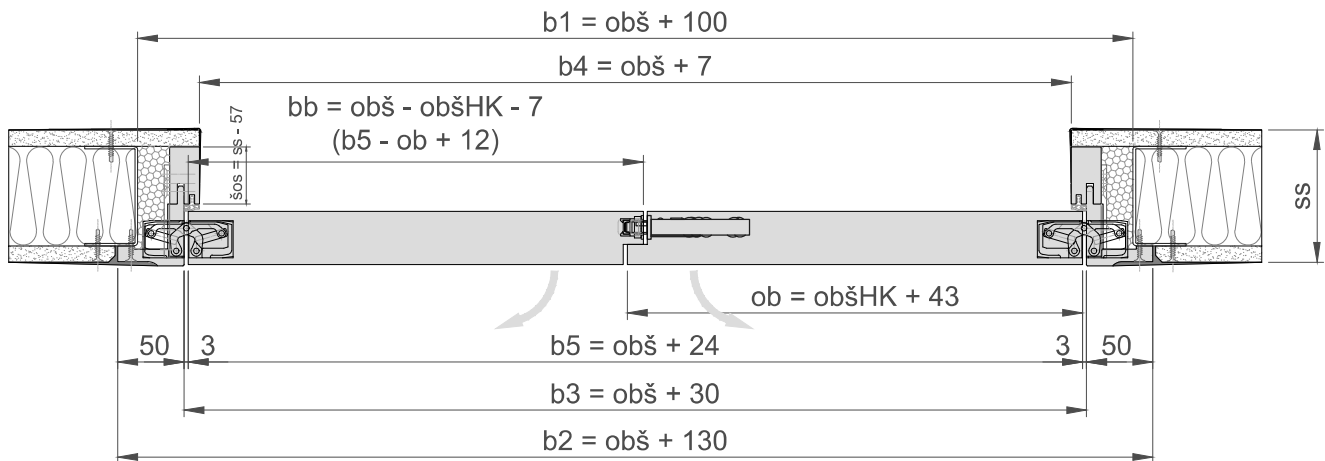
ZÁRUBEŇ KOVOVÁ S DVOJITOU POLODRÁŽKOU

	šířka/výška (mm)						
objednací rozměr	šířka	600	700	800	900	1000	1100
	výška	1970					
rozměr zárubňové polodrážky	b3	630	730	830	930	1030	1130
	h3	1985					
průchozí rozměr kovové zárubně	b4	570	670	770	870	970	1070
	h4	1955					
rozměr dveří	b5	650	750	850	950	1050	1150
	h5	1985					



Neviditelná zárubeň INOVIO

2026 © ŠAPELÍ verze č. 29 platnost od 2. 2. 2026



- bb - šířka vedlejšího (pasivního) křídla
- b1 - šířka stavebního otvoru
- b2 - vnější šířka zárubně
- b3 - šířka zárubně v polodrážce (k ostění)
- b4 - průchozí šířka zárubně
- b5 - celková šířka dveří
- h1 - výška stavebního otvoru
- h2 - vnější výška zárubně
- h3 - výška zárubně v polodrážce
- h4 - průchozí výška zárubně
- h5 - celková výška křídla
- ob - šířka hlavního (aktivního) křídla
- obš - objednáací šířka zárubně a dveří
- obšHK - objednáací šířka hlavního křídla
- obv - objednáací výška zárubně a dveří
- ss - tloušťka stěny

Zárubeň lze osadit pouze do sádkartonových přiček.

Objednáací síla stěny = dokončená síla stěny.

Minimální ss = 100 mm

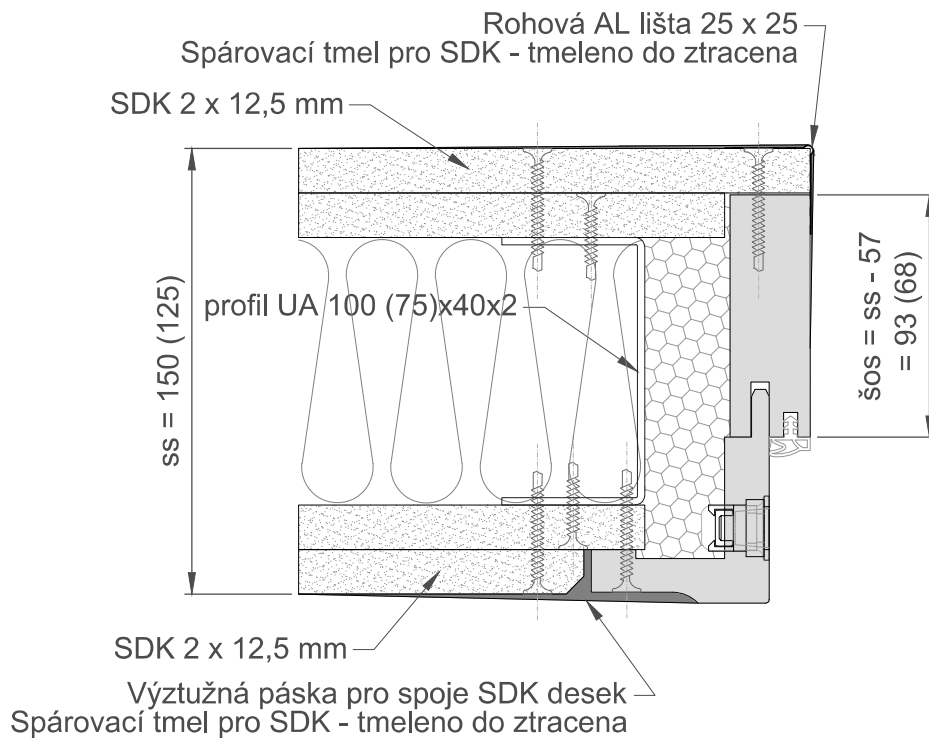
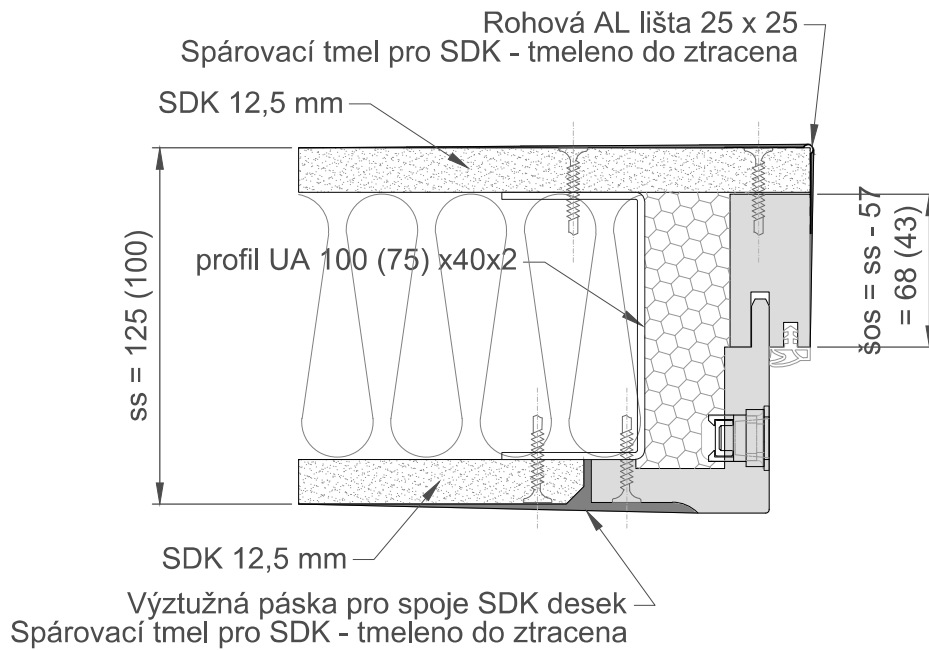
Výška STO = obv + 50

Výška STO minimální = obv + 45

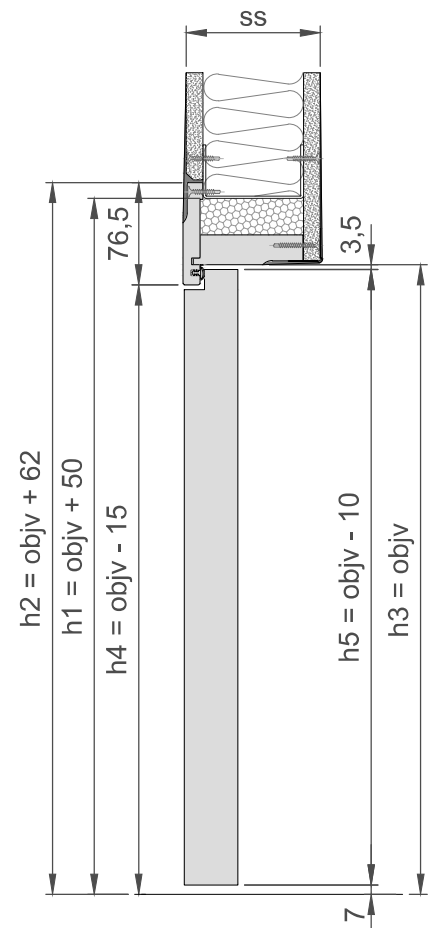
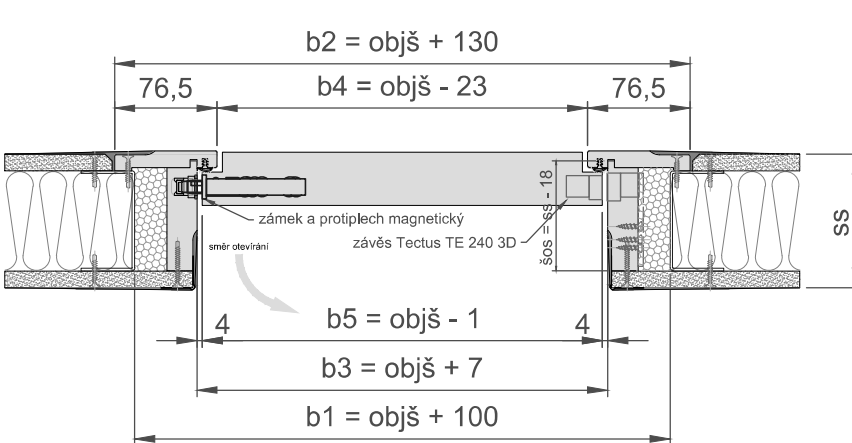
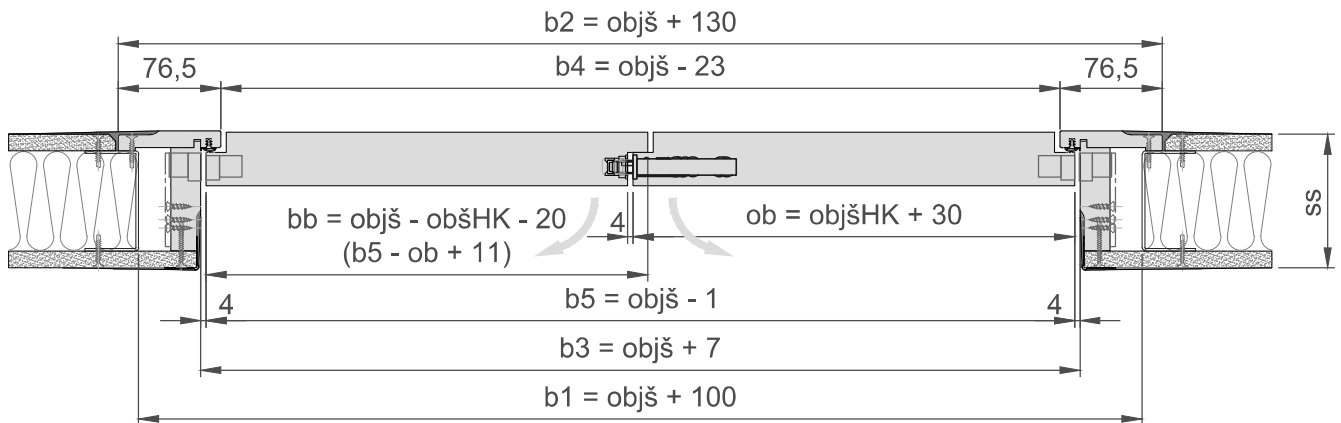
Šířka STO = obš + 50

Šířka STO minimální obš + 45

OSAZENÍ DO SDK PŘÍČKY



Neviditelná zárubeň INOVIO - reverzní



- bb - šířka vedlejšího (pasivního) křídla
- b1 - šířka stavebního otvoru
- b2 - vnější šířka zárubně
- b3 - šířka zárubně v polodrážce (k ostění)
- b4 - průchozí šířka zárubně
- b5 - celková šířka dveří
- h1 - výška stavebního otvoru
- h2 - vnější výška zárubně
- h3 - výška zárubně v polodrážce
- h4 - průchozí výška zárubně
- h5 - celková výška křídla
- ob - šířka hlavního (aktivního) křídla
- obš - objednáací šířka zárubně a dveří
- obšHK - objednáací šířka hlavního křídla
- obv - objednáací výška zárubně a dveří
- ss - tloušťka stěny

Zárubeň lze osadit pouze do sádkartonových přiček.

Objednáací síla stěny = dokončená síla stěny.

Minimální ss = 100 mm

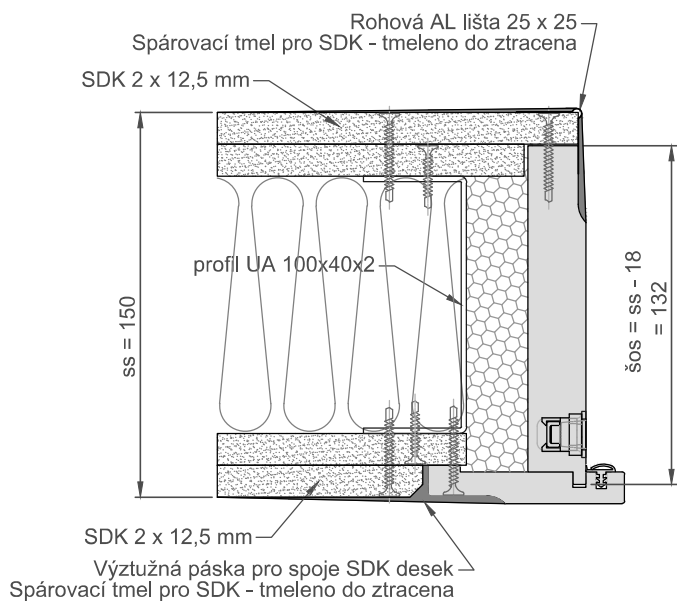
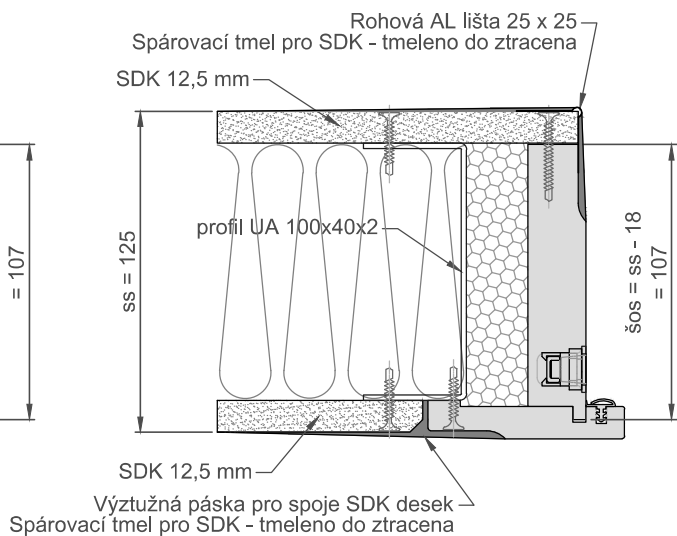
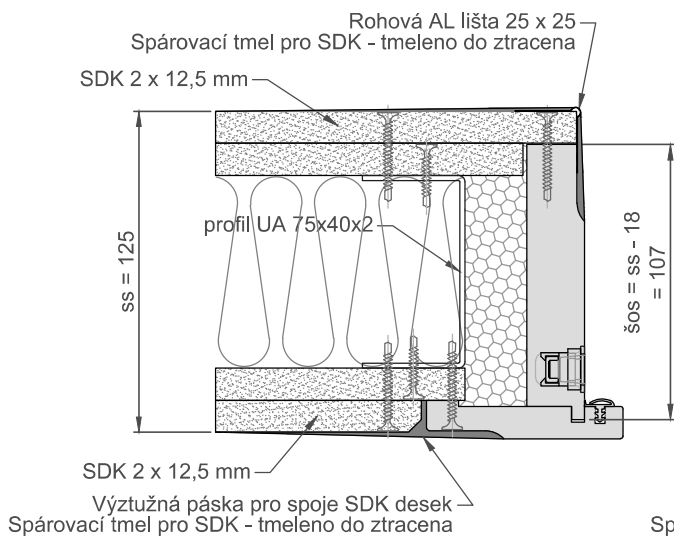
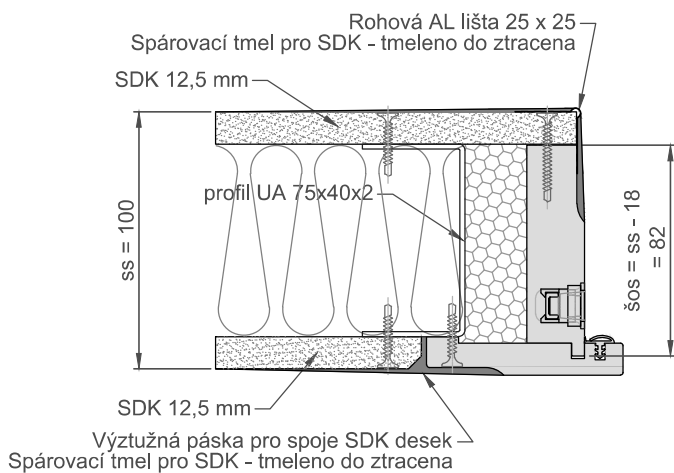
Výška STO = obv + 50

Výška STO minimální = obv + 45

Šířka STO = obš + 50

Šířka STO minimální obš + 45

OSAZENÍ DO SDK PŘÍČKY



Skryté zárubně

TYPY SKRYTÝCH HLINÍKOVÝCH ZÁRUBNÍ

Zárubně se dělí podle systému otevírání.

SAP 911 = skrytá bezpolodrážková zárubeň

SAP 916 = skrytá reverzní zárubeň

SAP 910 = skrytá bezpolodrážková zárubeň bezpečnostní a protipožární (pro dveře tl. 40 mm)

SAP 914 = skrytá bezpolodrážková zárubeň SAPGLASS

SAP 917 = skrytá bezpolodrážková / reverzní zárubeň bezpečnostní a protipožární (pro dveře tl. 57 mm)

Jeden typ zárubně pro zděnou příčku i lehkou montovanou příčku (sádrokarton) pro tloušťku dokončené stěny 125 mm a více. Bez použití kotev lze zárubeň osadit na tloušťku dokončené stěny od 100 mm.

Zárubně jsou v provedení eloxovaný hliník (stříbrný matný) s těsněním šedé barvy.

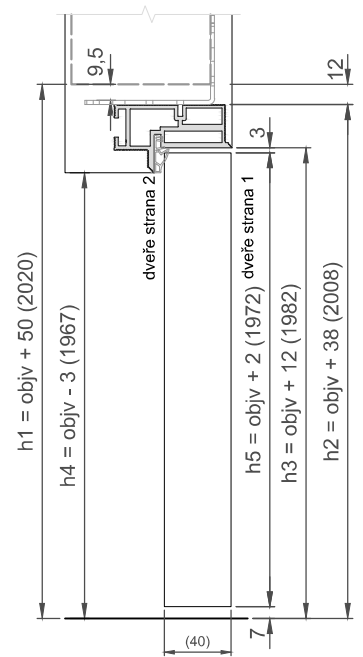
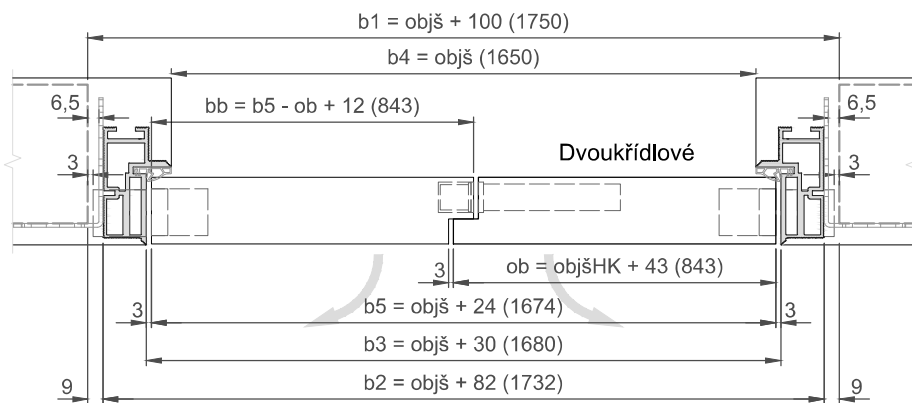
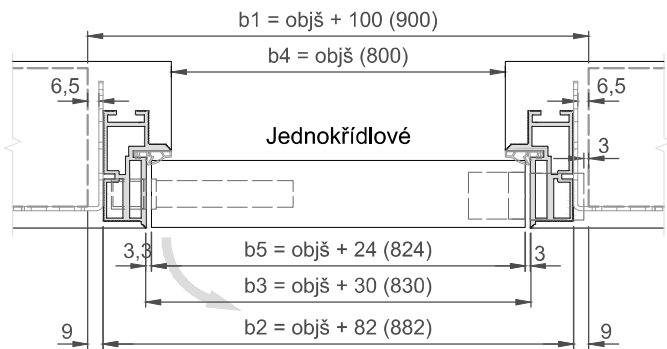
Na objednávku je možné zárubeň vyrobit v barvách RAL/NCS – barva, jemná struktura polomat.

Otvory pro pasivní čepy ve skrytých hliníkových zárubních jsou vyseknuté s ohledem na typ dveří a použitý závěs:

- ARGOS RC2 bezpolodrážkové - ne (pro defaultní závěsy)
- SECURO RC2 (osazení bezpolodrážkové a reverzní) - ne (pro defaultní závěsy)
- SECURO RC3 (osazení bezpolodrážkové a reverzní) - ano (pro defaultní závěsy)

SKRYTÁ BEZPOLODRÁŽKOVÁ ZÁRUBEŇ

SAP 911



obš - objednáací šířka
 objv - objednáací výška
 objšHK - objednáací šířka hlavního křídla
 Rozměry uvedené v závorce platí pro standardní
 objednáací rozměr 800x1970 (pro 2K 1650x1970 symetricky)

Pro dveře levé platí zrcadlový obraz výkresu!

Jednokřídlé

		JAP	SAPALI		šířka/výška mm				
Objednáací rozměr dle KFG			šířka	600	700	800	900	1000	1100
			výška	1970					
Rozměr stavebního otvoru	SAPALI	E	b1	700	800	900	1000	1100	1200
		H	h1	2020					
Vnější rozměr zárubně			b 2	682	782	882	982	1082	1182
			h 2	2008					
Rozměr zárubňové polodrážky			b 3	630	730	830	930	1030	1130
			h 3	1982					
Průchozí rozměr zárubně		D	b 4	600	700	800	900	1000	1100
		J	h 4	1967					
Rozměr dveří bezpolodrážkové		C	b 5	624	724	824	924	1024	1124
		L	h 5	1972					

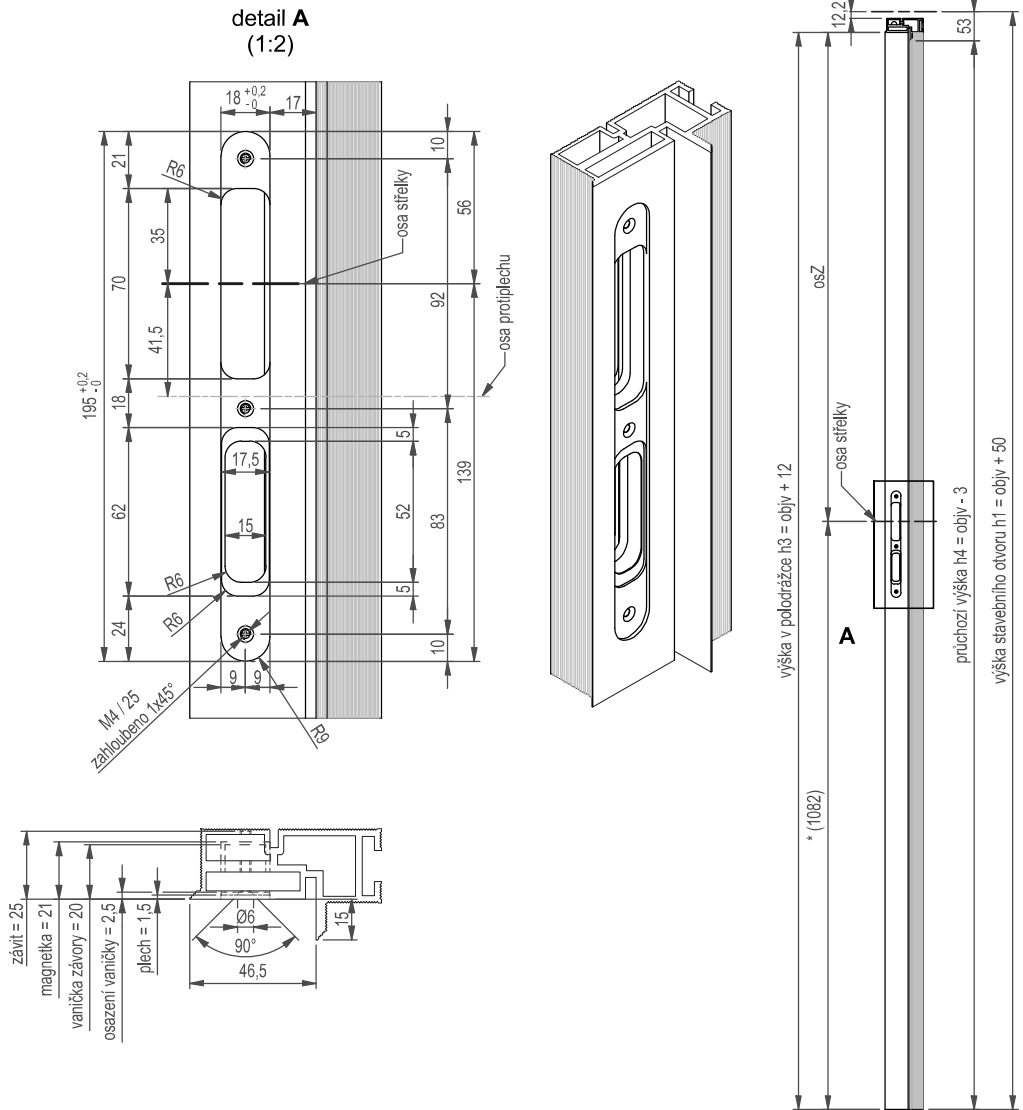
Dvoukřídlové

		JAP	SAPELI		šířka/výška mm				
Objednací rozměr dle KFG		šířka	1250	1450	1650	1850	2050	2250	
		výška	1970						
Rozměr stavebního otvoru	SAPELI	HK	600	700	800	900	1000	1100	
		E	b 1	1350	1550	1750	1950	2150	2350
Vnější rozměr zárubně		H	h 1	2020					
			b 2	1332	1532	1732	1932	2132	2332
Rozměr zárubňové polodrážky			h 2	2008					
			b 3	1280	1480	1680	1880	2080	2280
Průchozí rozměr zárubně			h 3	1982					
		D	b 4	1250	1450	1650	1850	2050	2250
Rozměr dveří bezpolodrážkové		J	h 4	1967					
			b 5	1274	1474	1674	1874	2074	2274
			o b	643	743	843	943	1043	1143
			b b	643	743	843	943	1043	1143
		L	h 5	1972					

MAGNET STANDARDNÍ

TOLERANCE ±0,2 mm

STOJKA ZÁMKOVÁ

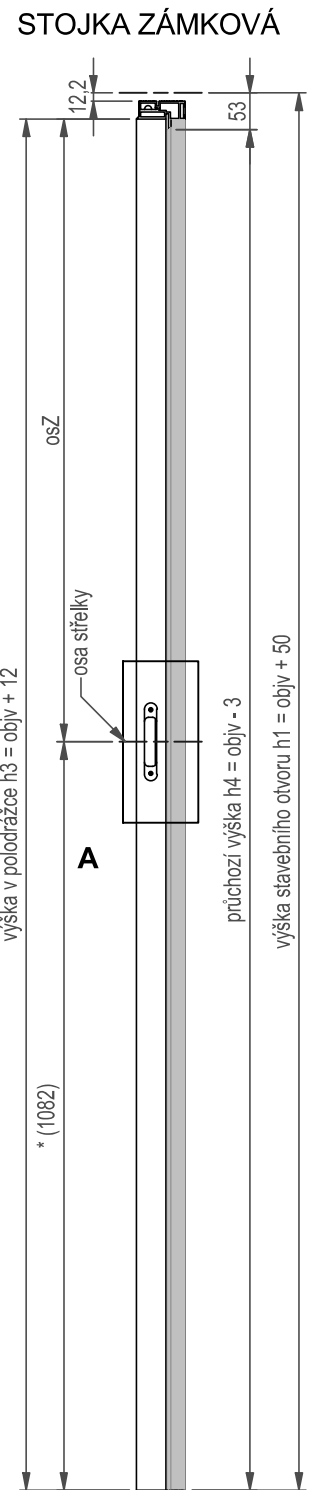
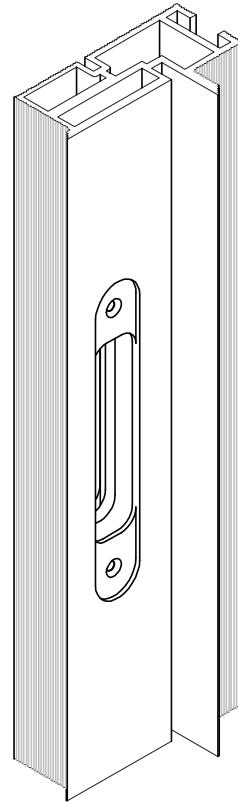
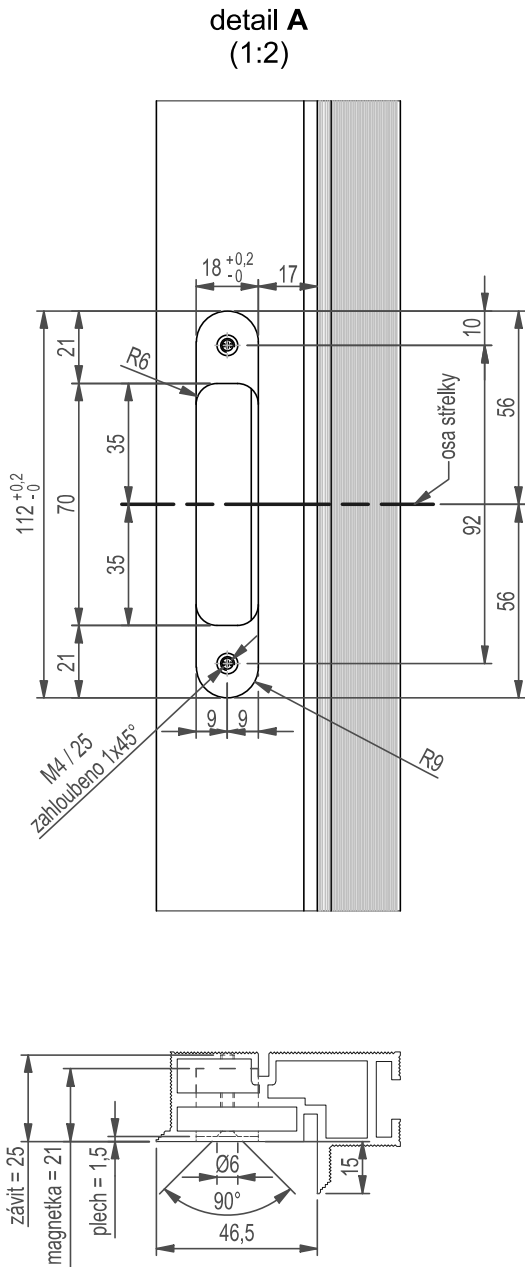


objv - objednávací výška

* Referenční kóta v závorce platí pro standardní výšku zárubně. Konkrétní rozměry zárubně jsou definované v objednávce !

Zárubeň levá zrcadlově !

MAGNET REG
TOLERANCE ±0,2 mm

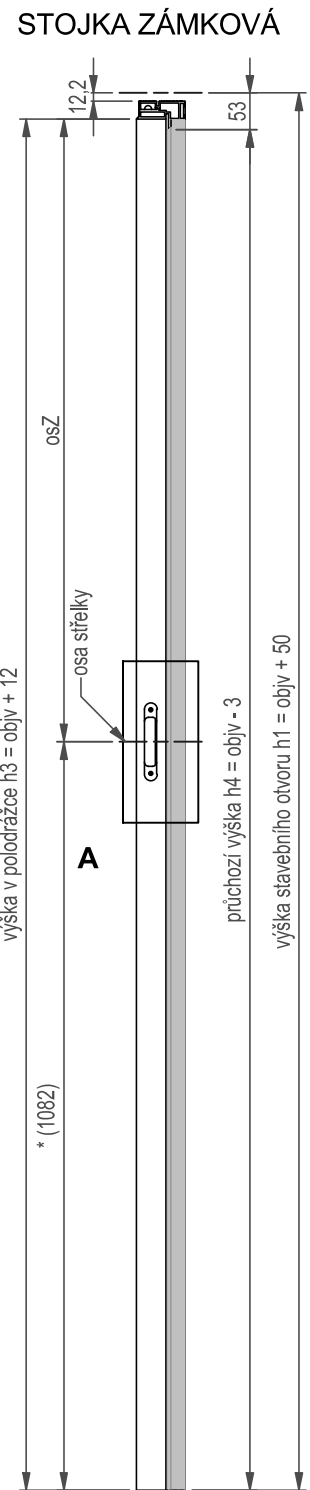
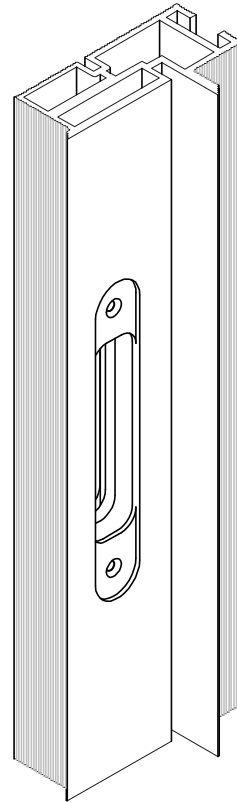
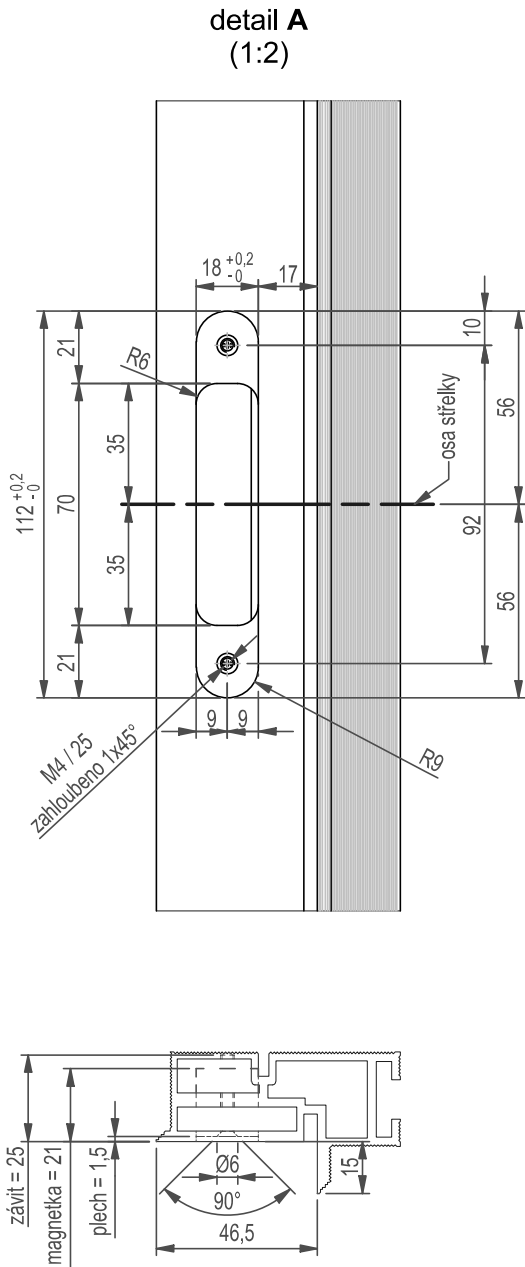


objv - objednávací výška

* Referenční kóta v závorce platí pro standardní výšku zárubně.
Konkrétní rozměry zárubně jsou definované v objednávce !

Zárubeň levá zrcadlově !

MAGNET ZKRÁCENÝ
TOLERANCE ±0,2 mm



objv - objednávací výška

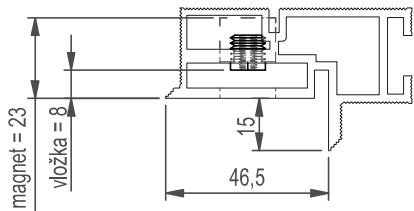
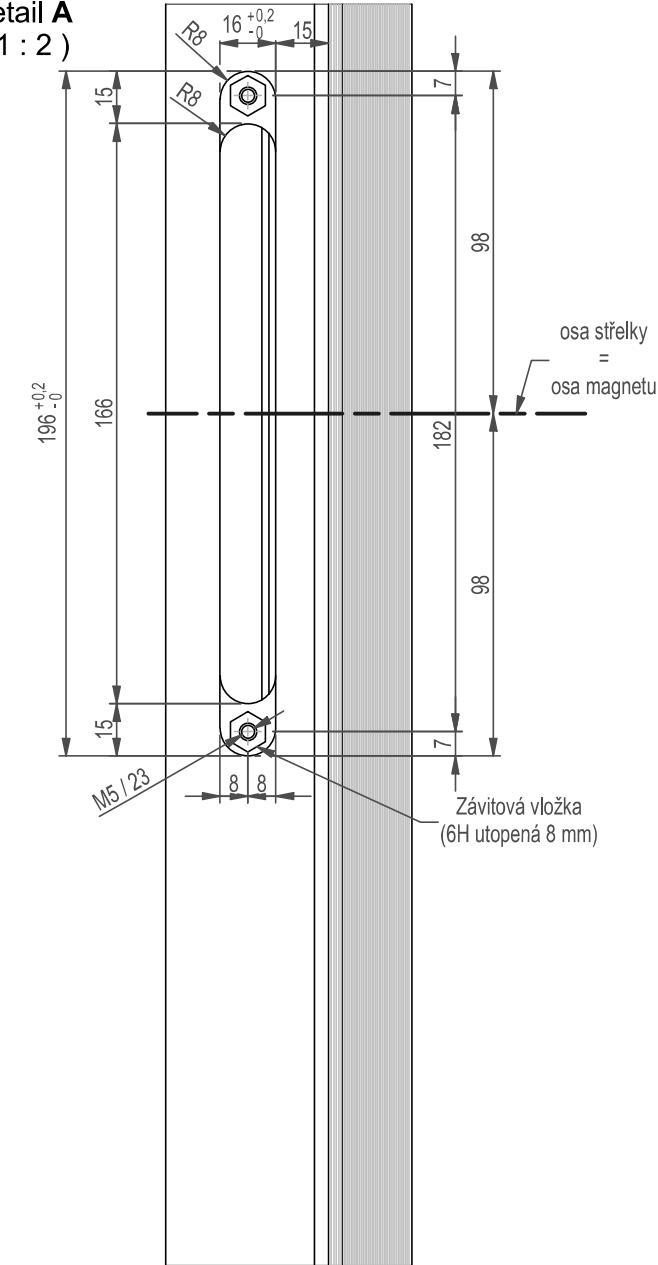
* Referenční kóta v závorce platí pro standardní výšku zárubně.
Konkrétní rozměry zárubně jsou definované v objednávce !

Zárubeň levá zrcadlově !

MAGNETIC

TOLERANCE $\pm 0,2$ mm

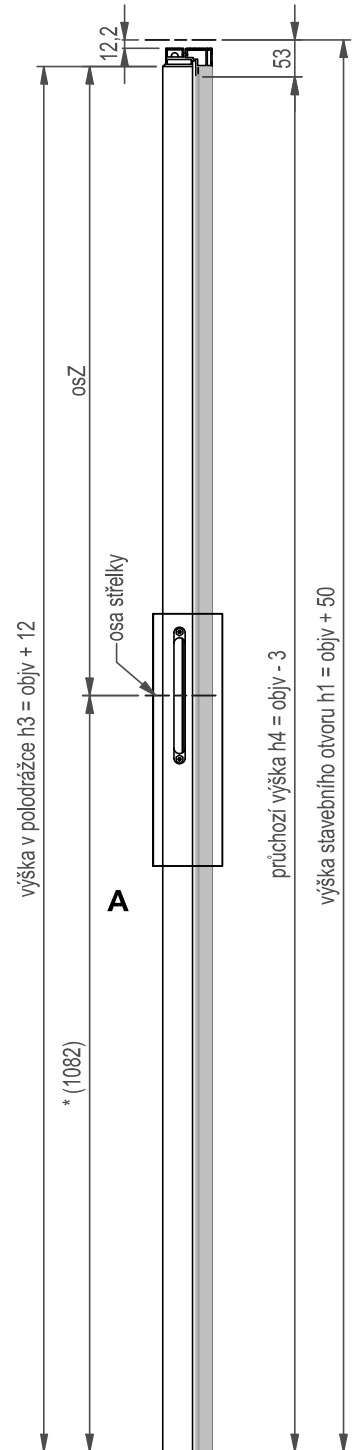
detail A
(1 : 2)



objv - objednáací výška

* Referenční kóta v závorce platí pro standardní výšku zárubně.
Konkrétní rozměry zárubně jsou definované v objednávce !

STOJKA ZÁMKOVÁ

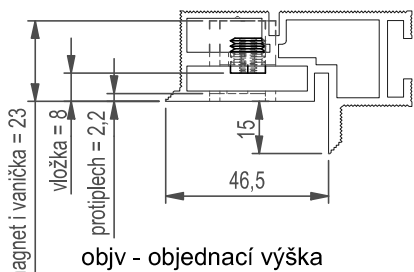
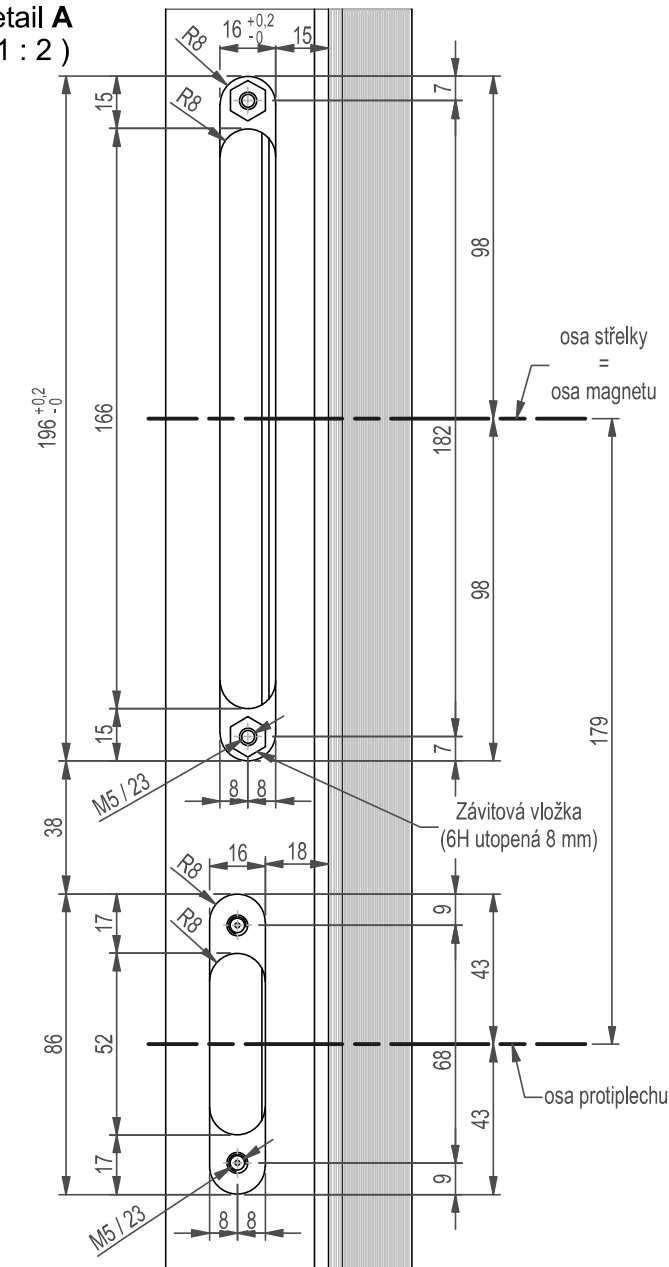


Zárubeň levá zrcadlově

MAGNETIC WC

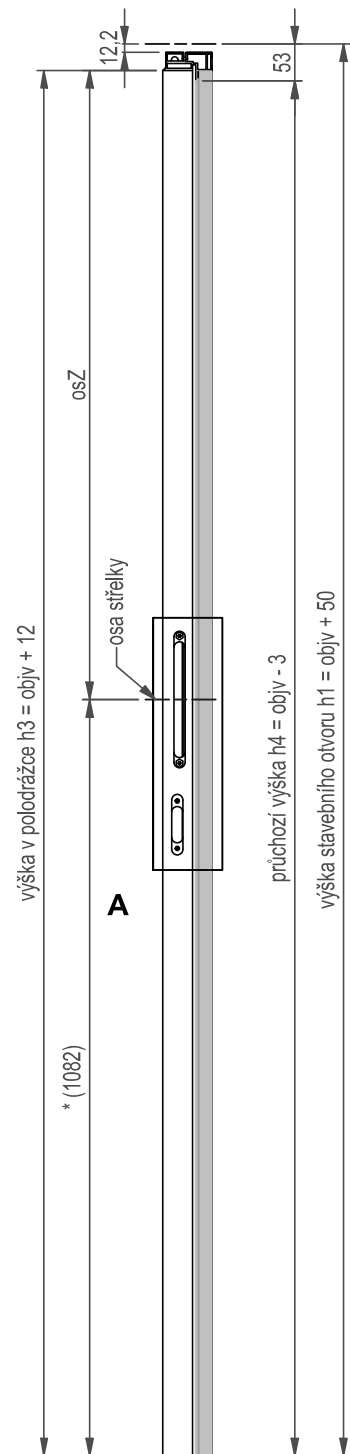
TOLERANCE ±0,2 mm

detail A
(1 : 2)



* Referenční kóta v závorce platí pro standardní výšku zárubně.
Konkrétní rozměry zárubně jsou definované v objednávce !


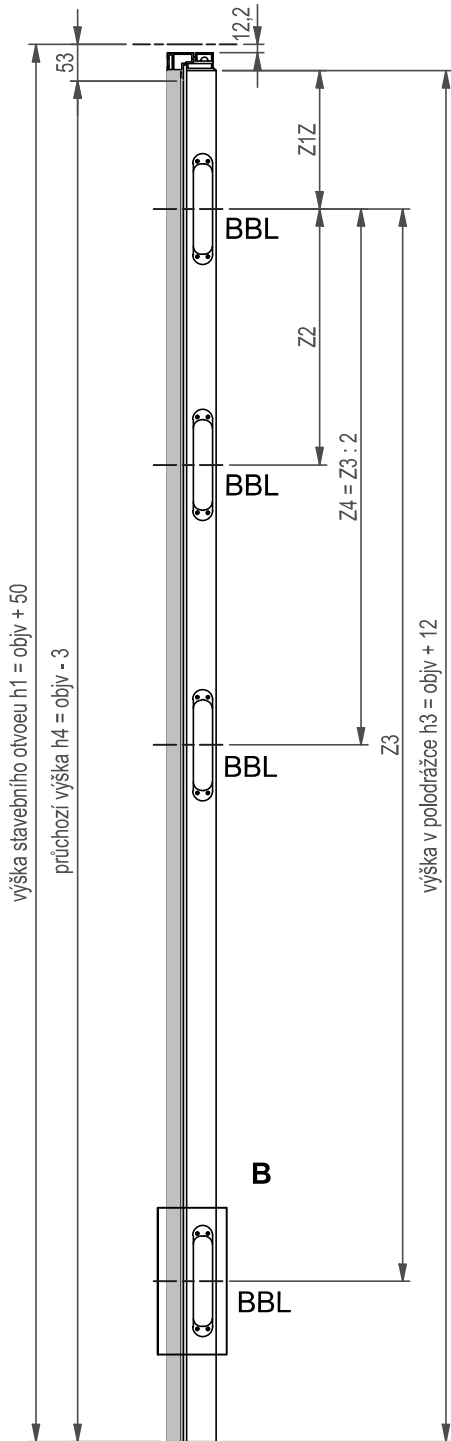
STOJKA ZÁMKOVÁ



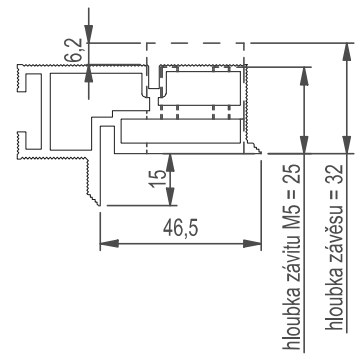
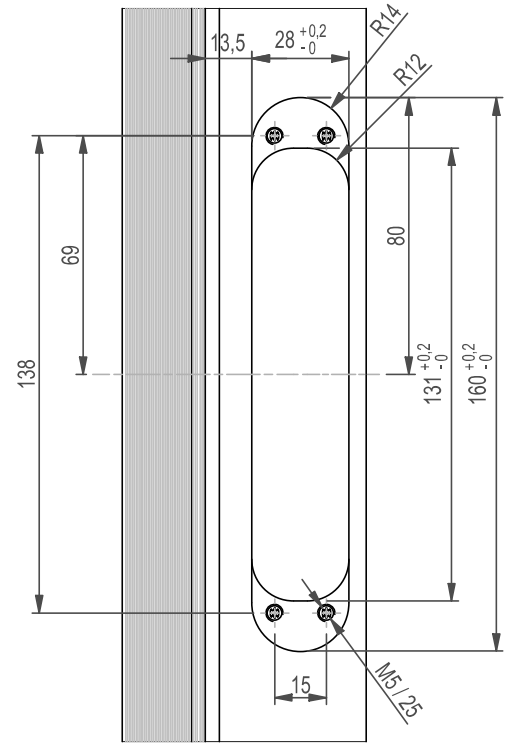
Zárubeň levá zrcadlově

TOLERANCE ±0,2 mm

STOJKA ZÁVĚSOVÁ



detail B
(1 : 2)

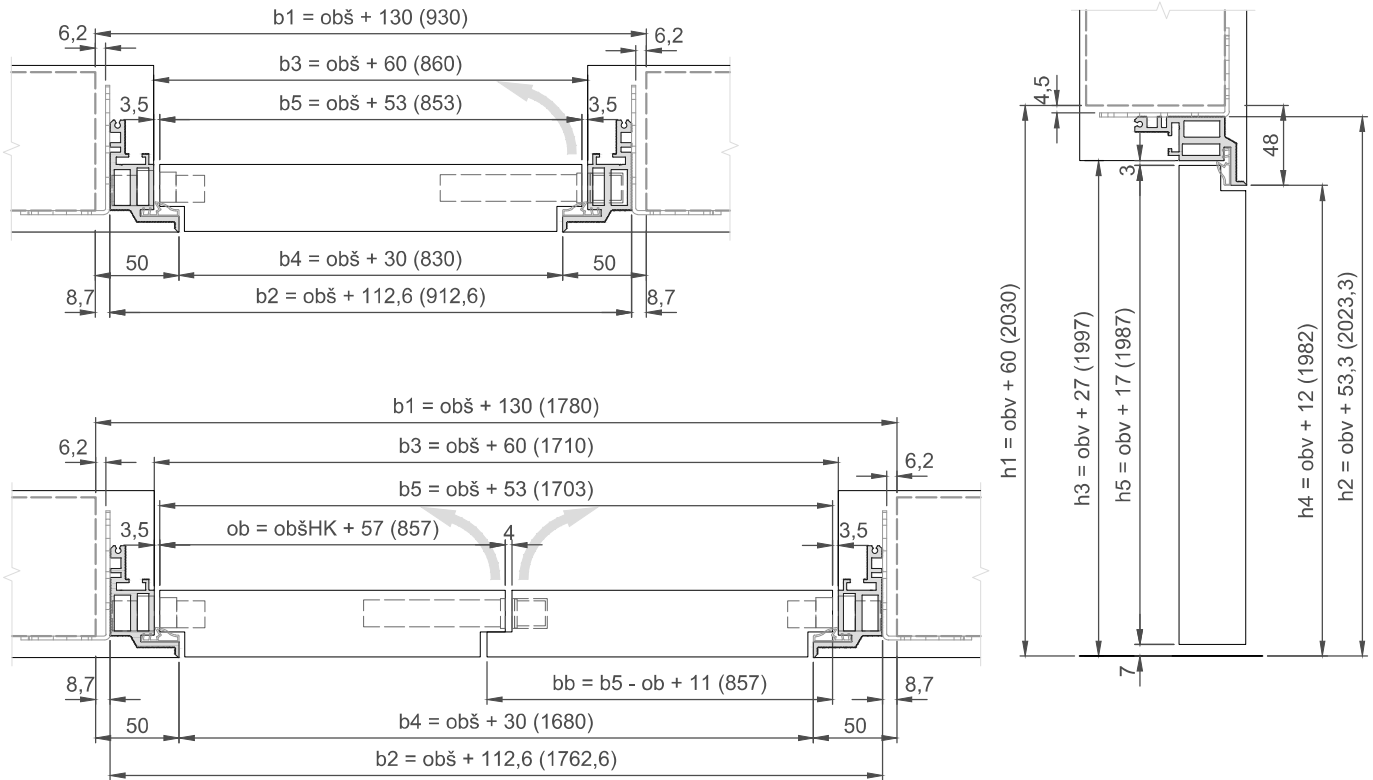


Zárubeň levá zrcadlově !

Je-li v objednávce definován třetí závěs, je umístěn v ose Z2 z objednávky
 Je-li v objednávce definován čtvrtý závěs, je umístěn v ose $Z4 = Z3 : 2$

SKRYTÁ REVERZNÍ ZÁRUBEŇ

SAP 916



obš - objednáací šířka

obv - objednáací výška

obšHK - objednáací šířka hlavního křídla

Rozměry uvedené v závorce platí pro standardní objednáací rozměr 800x1970 (pro 2K 1650x1970 symetricky)

Pro dveře levé platí zrcadlový obraz výkresu !

Jednokřídle

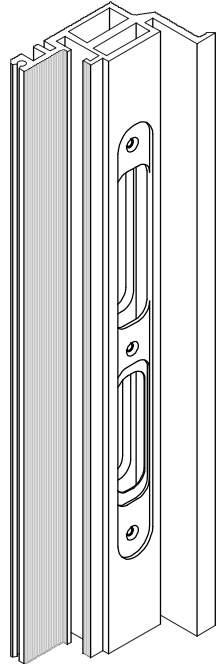
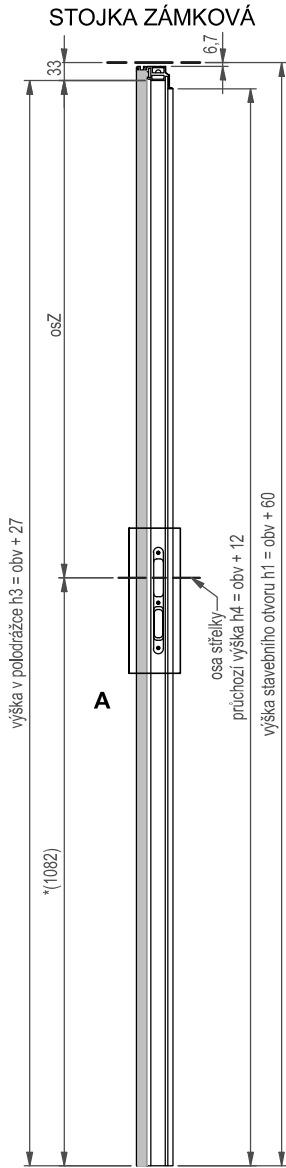
		JAP	SAPPELI		šířka/výška mm				
Objednáací rozměr dle KFG			šířka	600	700	800	900	1000	1100
			výška	1970					
Rozměr stavebního otvoru	SAPPELI	E	b1	730	830	930	1030	1130	1230
		H	h1	2030					
Vnější rozměr zárubně			b 2	712	812	912	1 012	1 112	1 212
			h 2	2023					
Rozměr zárubňové polodrážky			b 3	660	760	860	960	1 060	1 160
			h 3	1997					
Průchozí rozměr zárubně		D	b 4	630	730	830	930	1 030	1 130
		J	h 4	1982					
Rozměr dveří	reverzní	C	b 5	653	753	853	953	1053	1153
		L	h 5	1987					

Dvoukřídlové

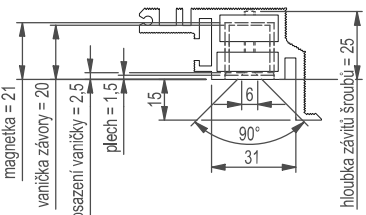
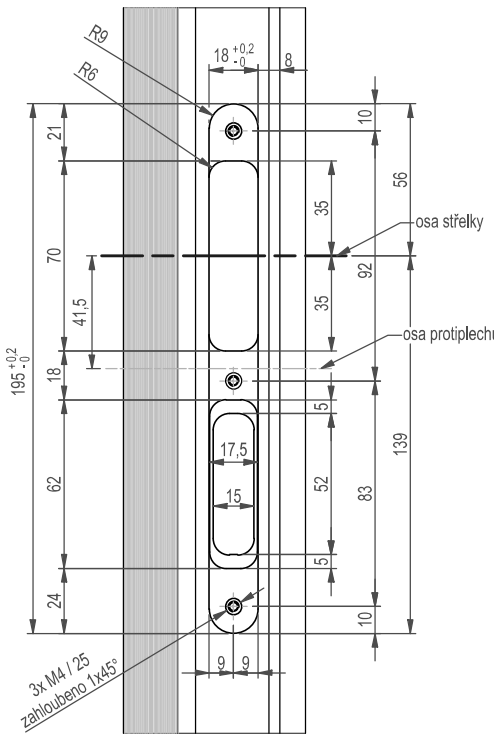
		JAP	SAPELI	šířka/výška mm					
Objednávací rozměr dle KFG		šířka	1250	1450	1650	1850	2050	2250	
		výška	1970						
Rozměr stavebního otvoru	SAPELI	HK	600	700	800	900	1000	1100	
		E	b 1	1380	1580	1780	1980	2180	2380
Vnější rozměr zárubně		H	h 1	2030					
			b 2	1362	1562	1762	1962	2162	2362
Rozměr zárubňové polodrážky			h 2	2023					
			b 3	1310	1510	1710	1910	2110	2310
Průchozí rozměr zárubně			h 3	1997					
		D	b 4	1280	1480	1680	1880	2080	2280
Rozměr dveří reverzní		J	h 4	1982					
			b 5	1303	1503	1703	1903	2103	2303
			o b	657	757	857	957	1057	1157
			b b	657	757	857	957	1057	1157
		L	h 5	1987					

magnet standardní

TOLERANCE ±0,2 mm



detail A (1 : 2)



obv - objednávací výška

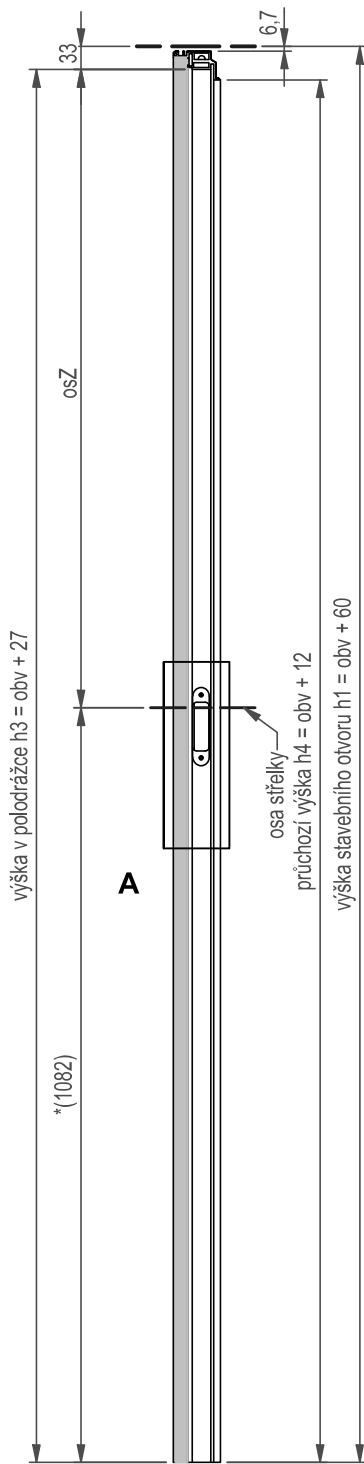
* Referenční kóta v závorce platí pro standardní výšku zárubně. Konkrétní rozměry v závorce jsou definované v objednávce !

Zárubeň levá zrcadlově !

magnet reg

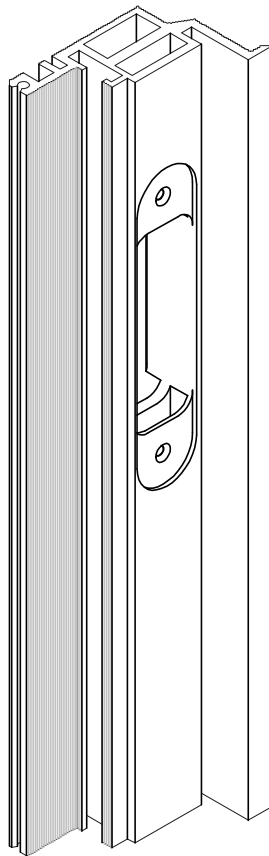
TOLERANCE ±0,2 mm

STOJKA ZÁMKOVÁ

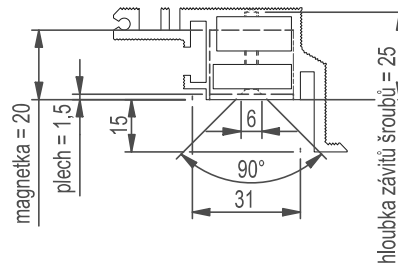
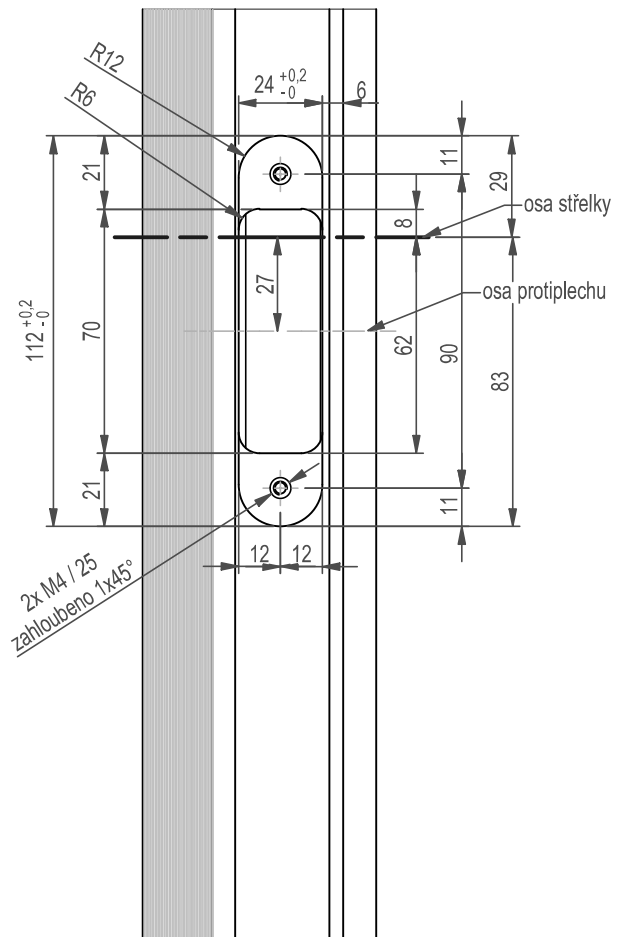


obv - objednáací výška

* Referenční kóta v závorce platí pro standardní výšku zárubně. Konkrétní rozměry v závorce jsou definované v objednávce !



**detail A
(1 : 2)**



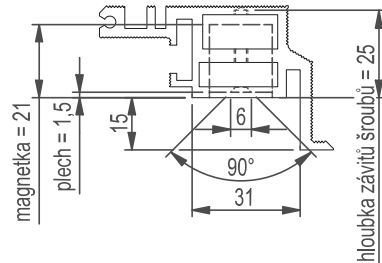
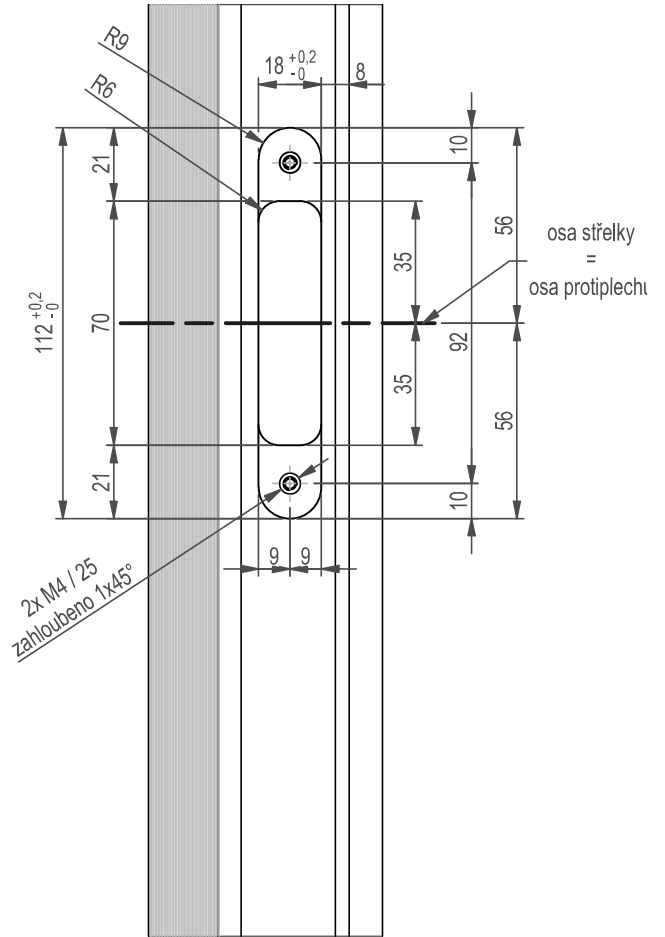
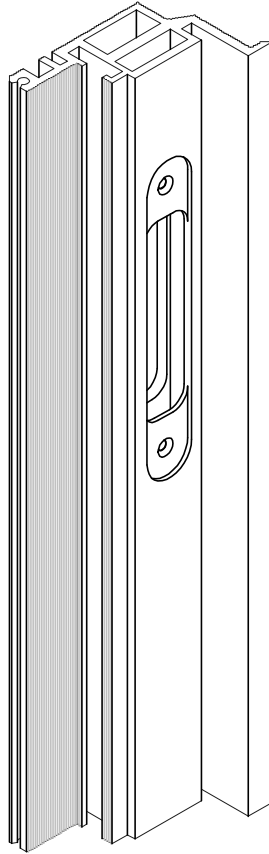
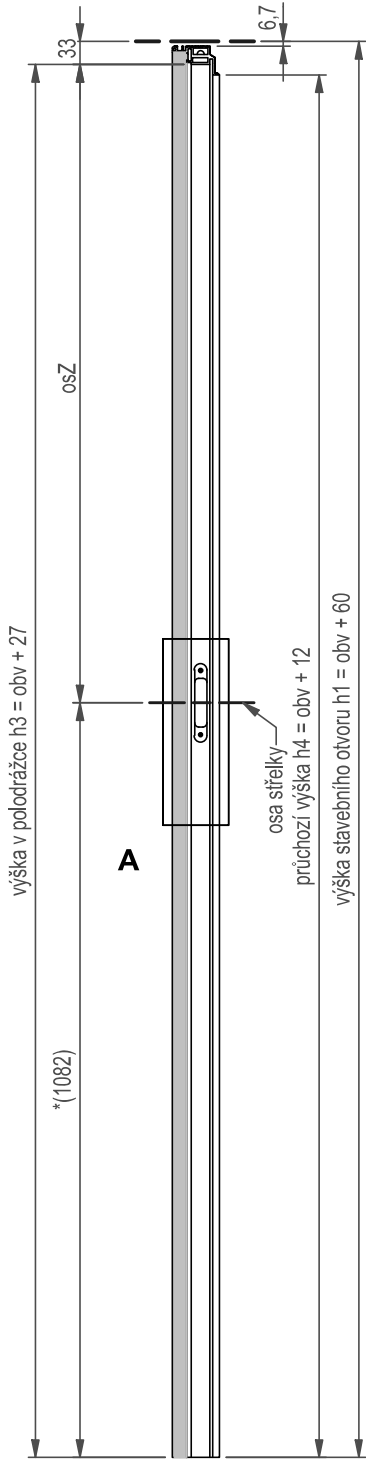
Zárubeň levá zrcadlově !

magnet zkrácený

TOLERANCE ±0,2 mm

STOJKA ZÁMKOVÁ

**detail A
(1 : 2)**



obv - objednáací výška

* Referenční kóta v závorce platí pro standardní výšku zárubně. Konkrétní rozměry v závorce jsou definované v objednávce !

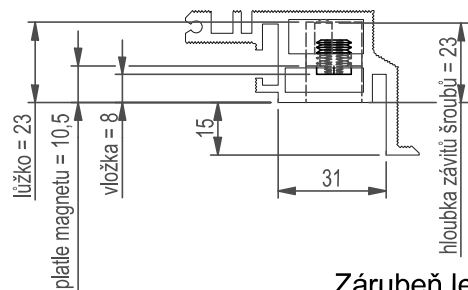
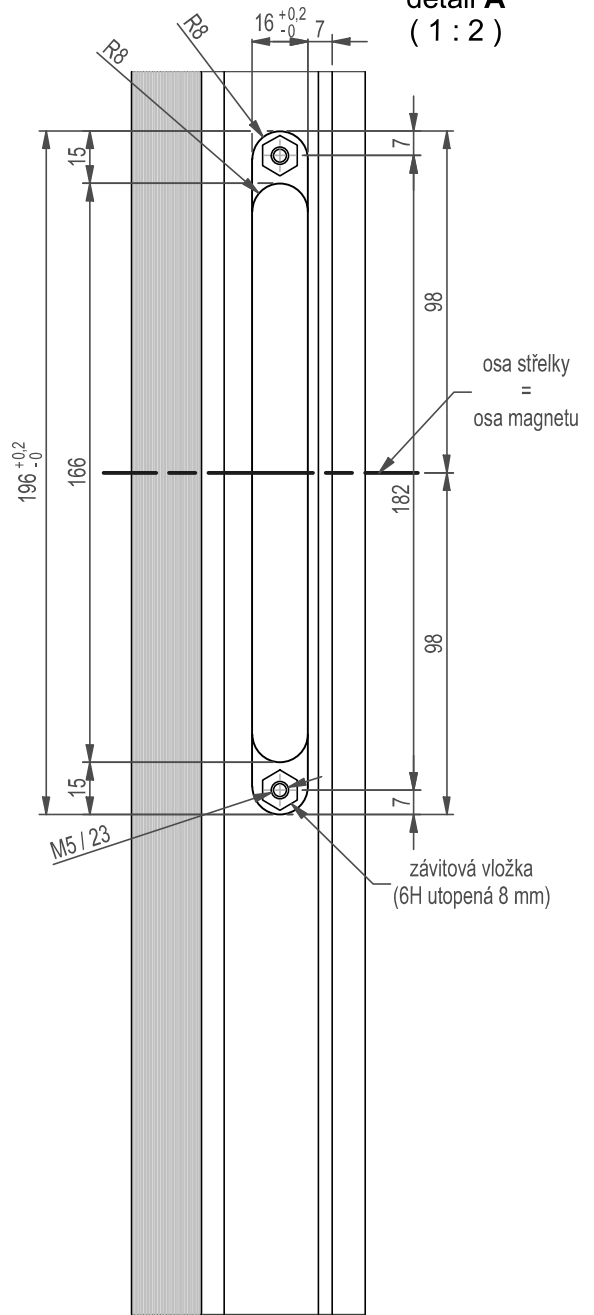
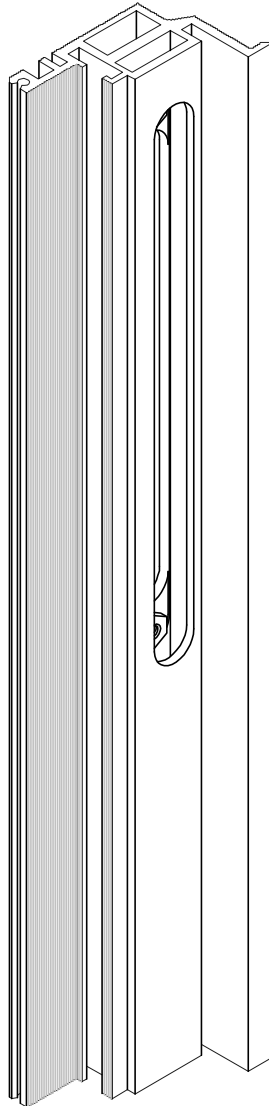
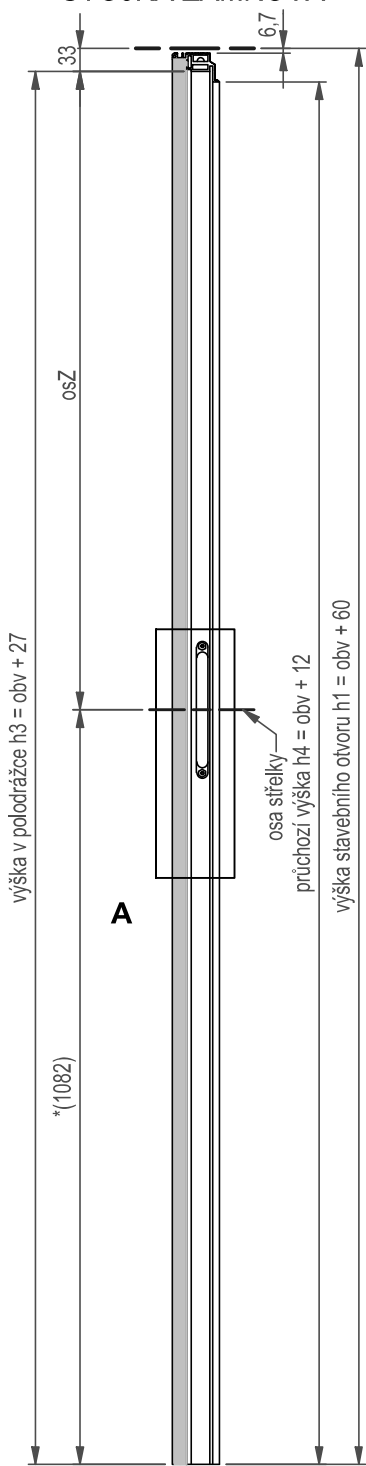
Zárubeň levá zrcadlově !

magnetic

TOLERANCE $\pm 0,2$ mm

STOJKA ZÁMKOVÁ

**detail A
(1 : 2)**



obv - objednáací výška

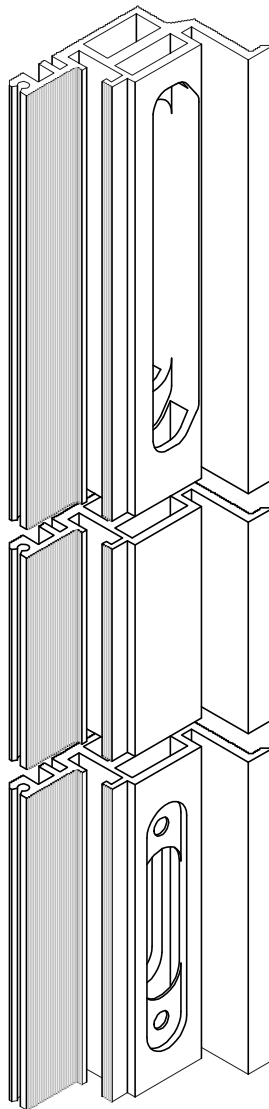
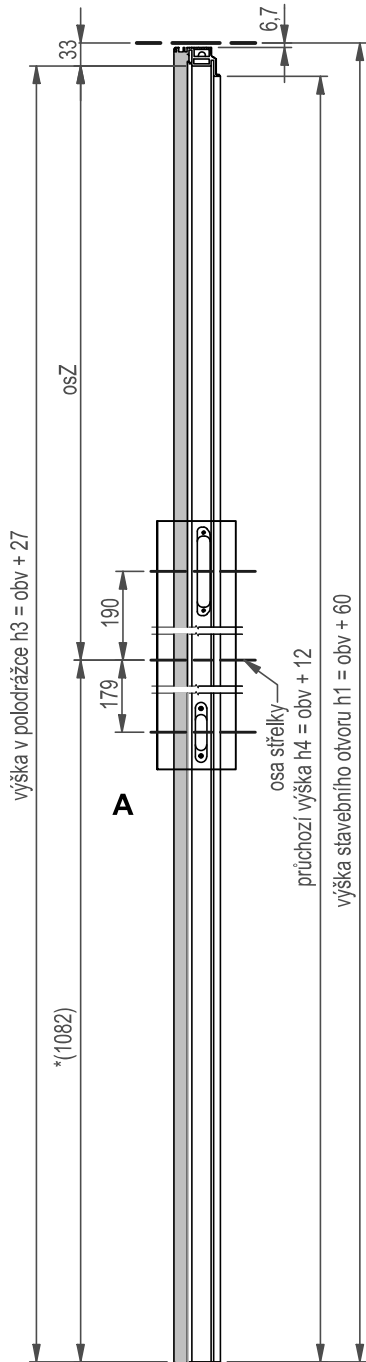
* Referenční kóta v závorce platí pro standardní výšku zárubně. Konkrétní rozměry v závorce jsou definované v objednávce !

Zárubeň levá zrcadlově !

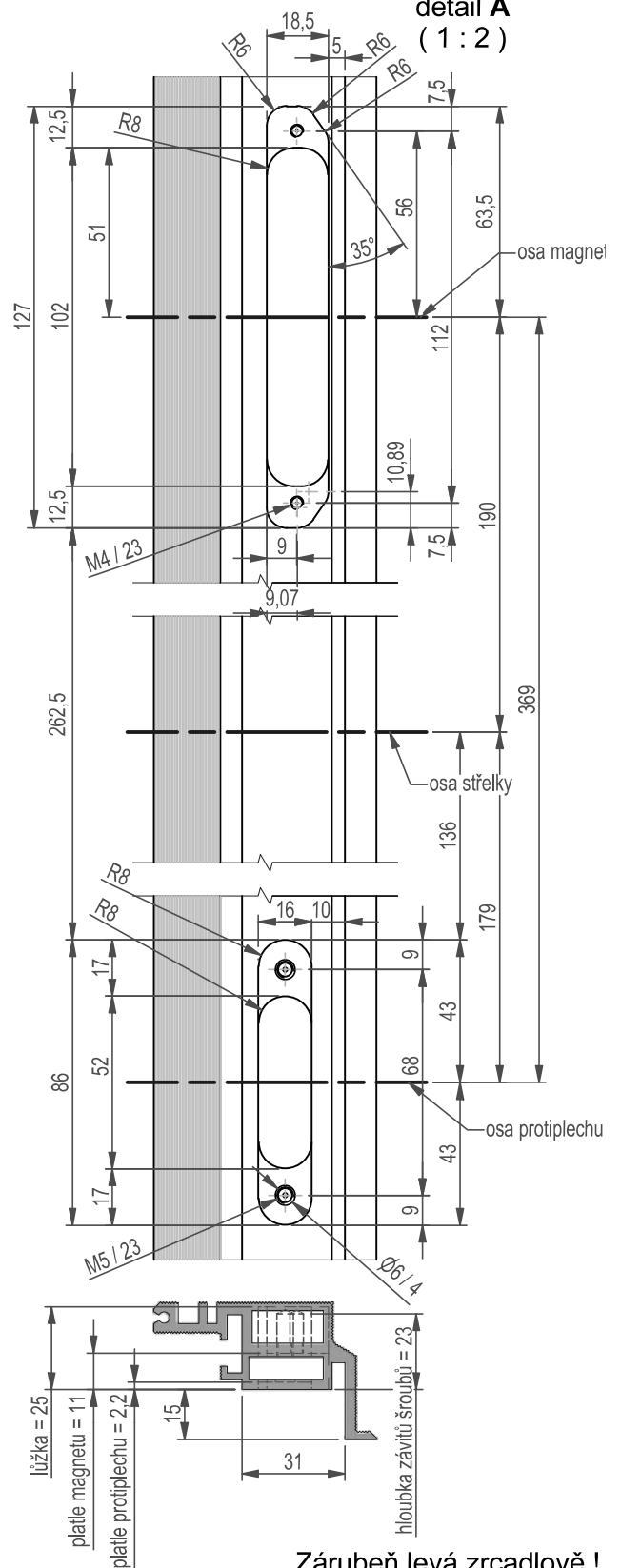
mag 2 wc

TOLERANCE ±0,2 mm

STOJKA ZÁMKOVÁ



detail A
(1:2)



obv - objednáací výška

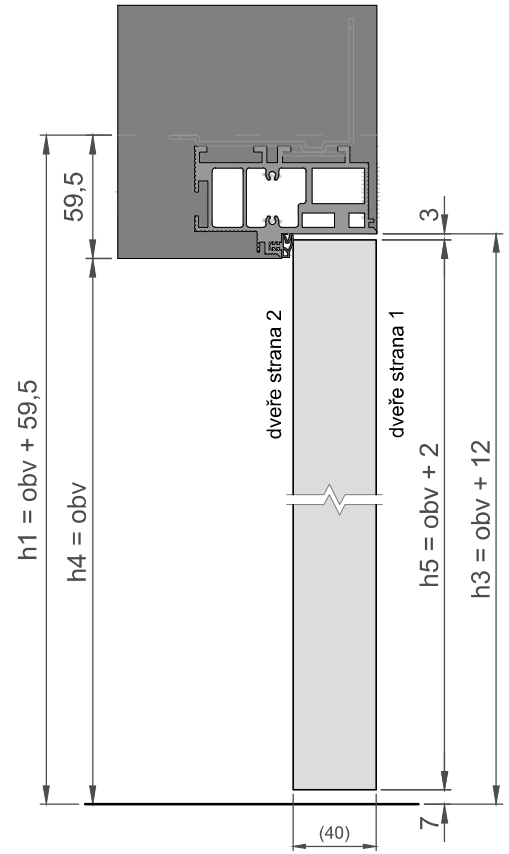
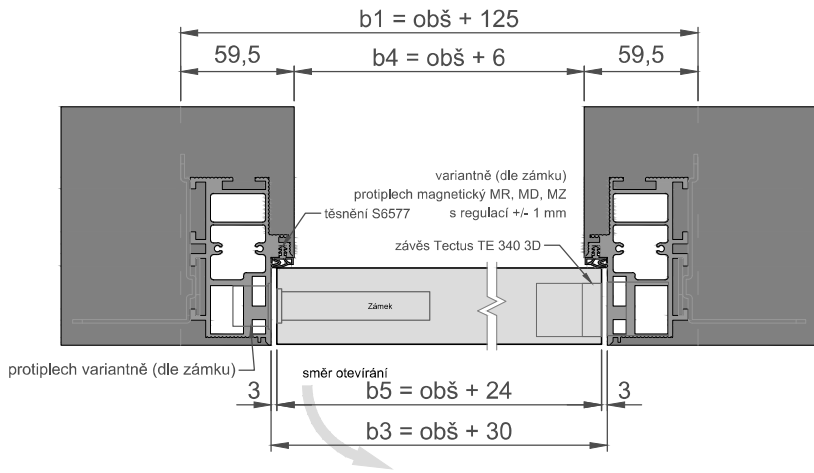
* Referenční kóta v závorce platí pro standardní výšku zárubně. Konkrétní rozměry v závorce jsou definované v objednávce !

Zárubeň levá zrcadlově !

SKRYTÁ BEZPOLODRÁŽKOVÁ ZÁRUBEŇ BEZPEČNOSTNÍ A PROTIPOŽÁRNÍ (pro dveře tl. 40 mm)

SAP 910

RC2, EI30, 30 DB, KOUŘ - POUZE JEDNOKŘÍDLÉ



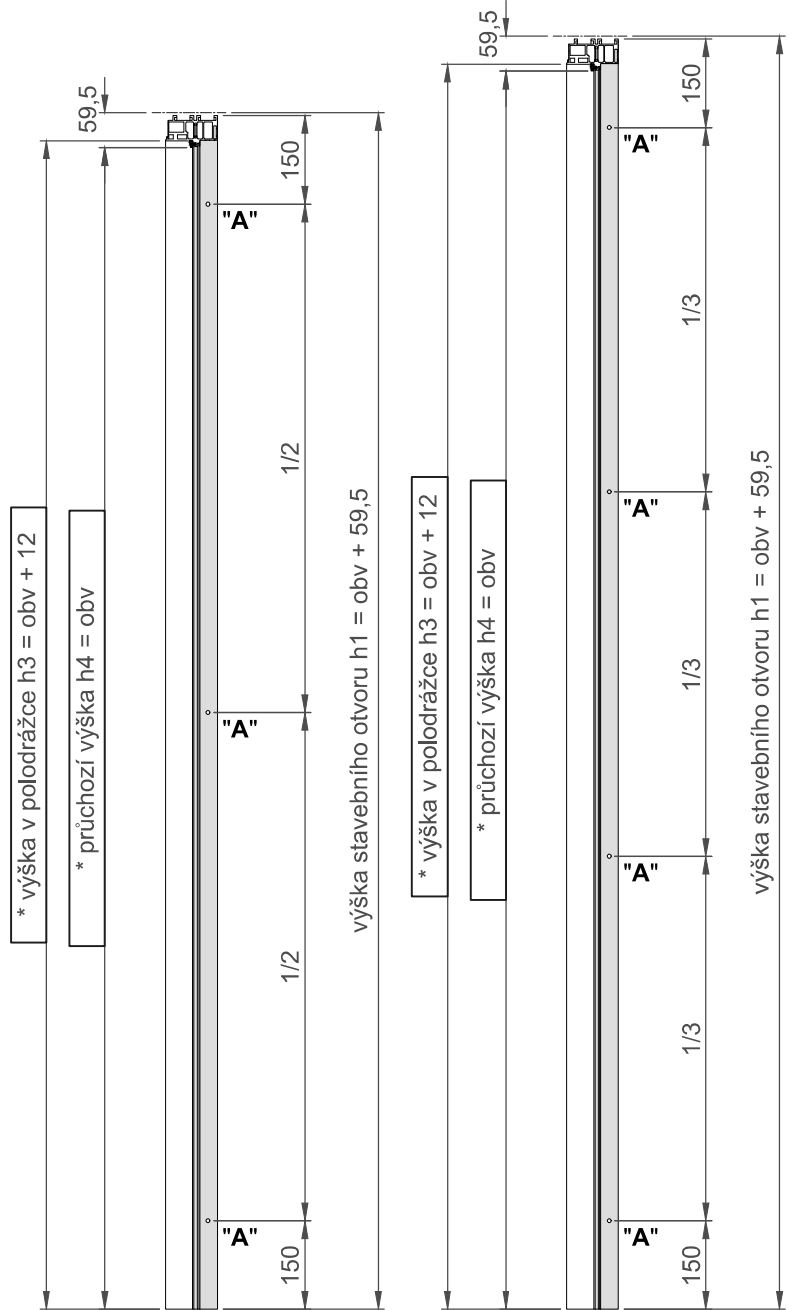
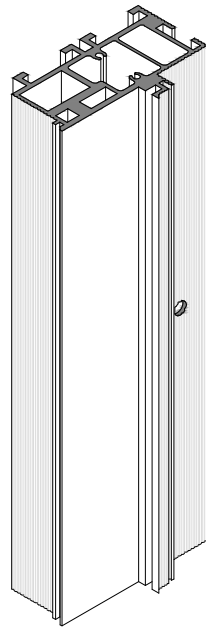
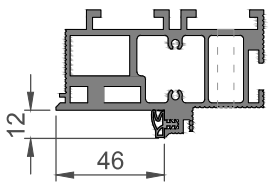
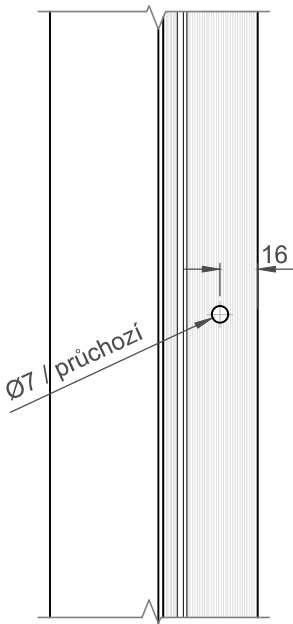
2026 © SAPELI verze č. 29 platnost od 2. 2. 2026

Jednokřídle

		JAP	SAPELI	šířka/výška mm				
Objednací rozměr dle KFG		šířka		600	700	800	900	1000
		výška		1970				
Rozměr stavebního otvoru	SAPELI	E	b1	725	825	925	1025	1125
		H	h1	2029,5				
Rozměr zárubňové polodrážky			b3	630	730	830	930	1 030
			h3	1982				
Průchozí rozměr zárubně		D	b4	606	706	806	906	1006
		J	h4	1970				
Rozměr dveří	reverzní	C	b5	624	724	824	924	1024
		L	h5	1972				

- Zárubeň splňuje protipožární odolnost EI30 a bezpečnostní RC2
- Jeden typ zárubně pro zděnou příčku i lehkou montovanou příčku (sádkartón) pro flouštku dokončené stěny 125 mm a více.
- Nabízené kování:
protiplech plochý nerezový pro odolnost EI30
protiplech plochý nerezový pro odolnost EI30 + 2x protiplech přídavný plochý nerezový pro odolnost RC2
2x závěs SAPTEC 340
- Zárubně jsou v provedení eloxovaný hliník (stříbrný matný) s těsněním šedé barvy. Na objednávku je možné zárubeň vyrobit v barvách RAL K7, NCS a CREATIVE METALLIC.

detail "A"
(vrtání pro RC kotvu)



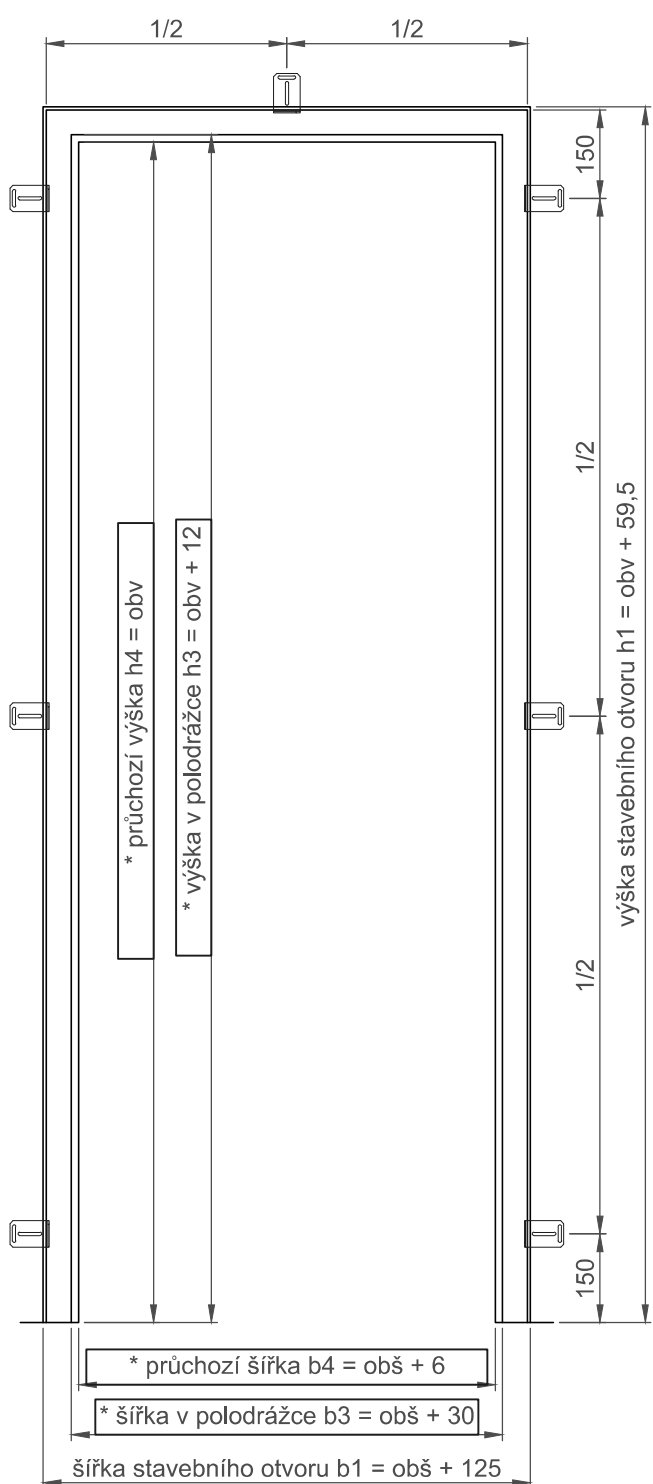
pro obj. výšku
≤ 2000 mm

pro obj. výšku
2001 mm ≤

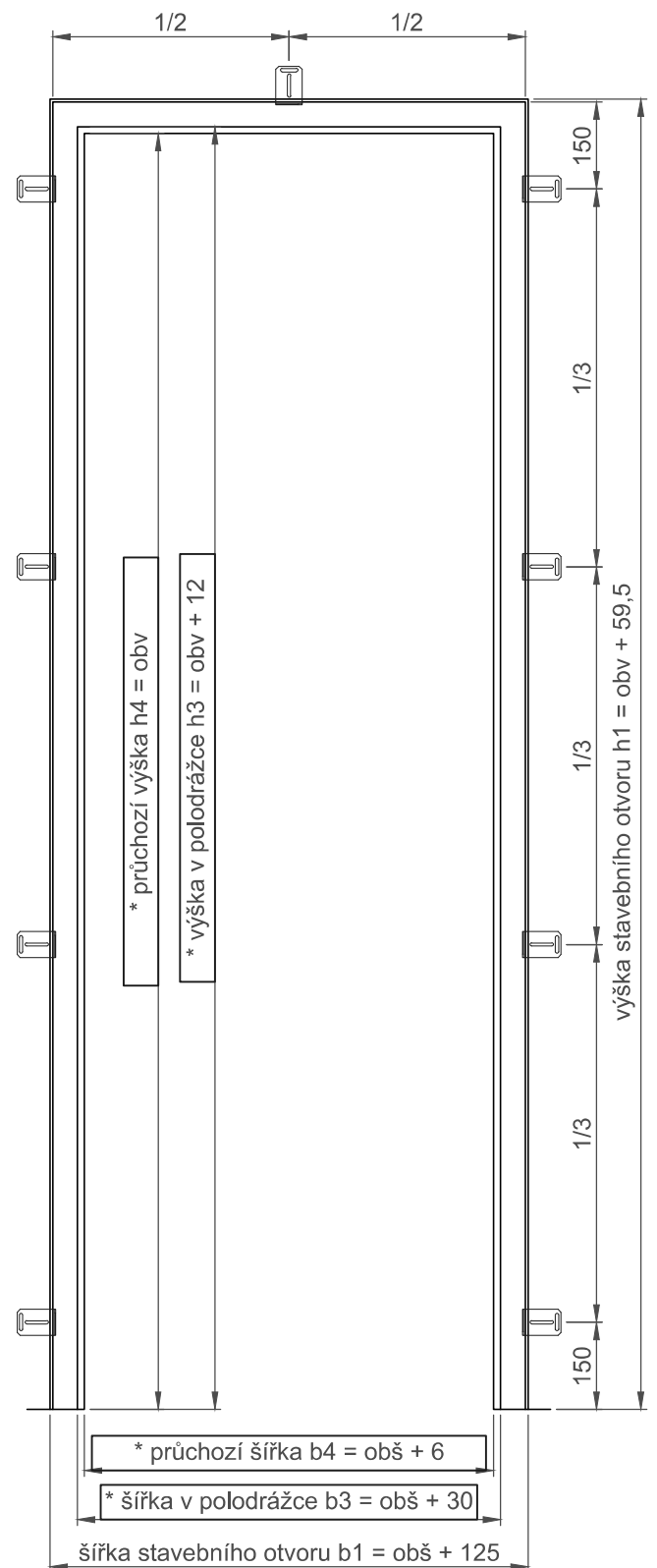
obv - objednávací výška

Zárubeň levá zrcadlově !

* Rozměry zárubně **h3**, **h4** ve výkrese jsou referenční !
Konkrétní rozměry zárubně jsou definovány v objednávce !



pro obj. výšku
≤ 2000 mm

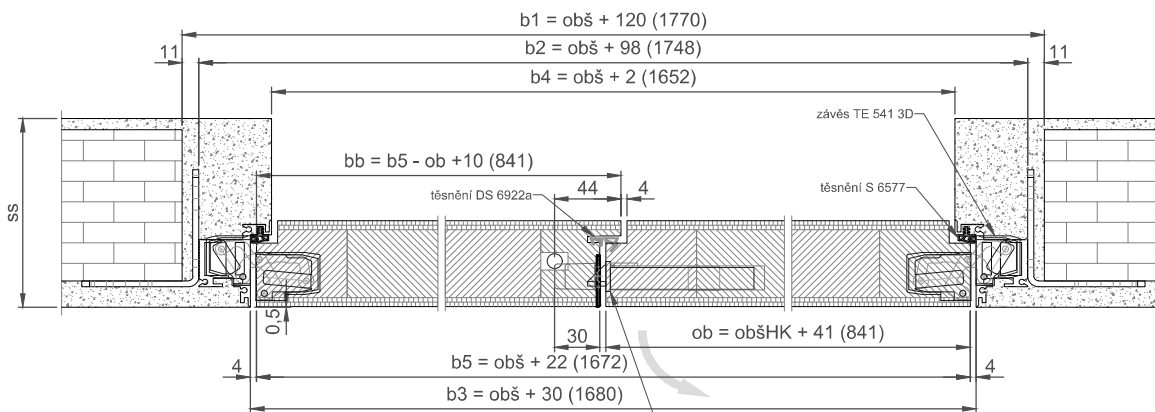
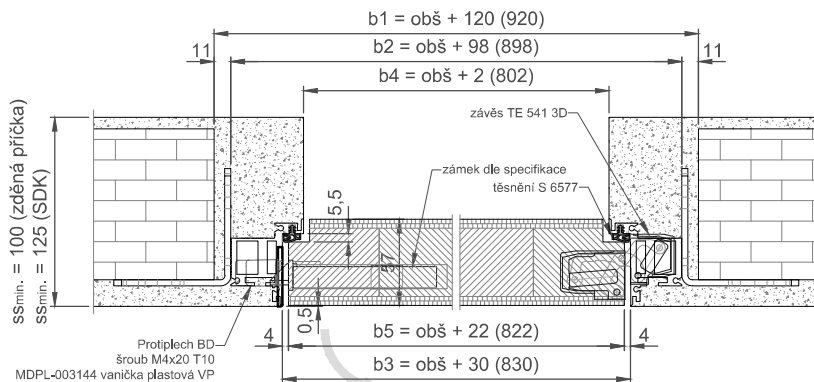
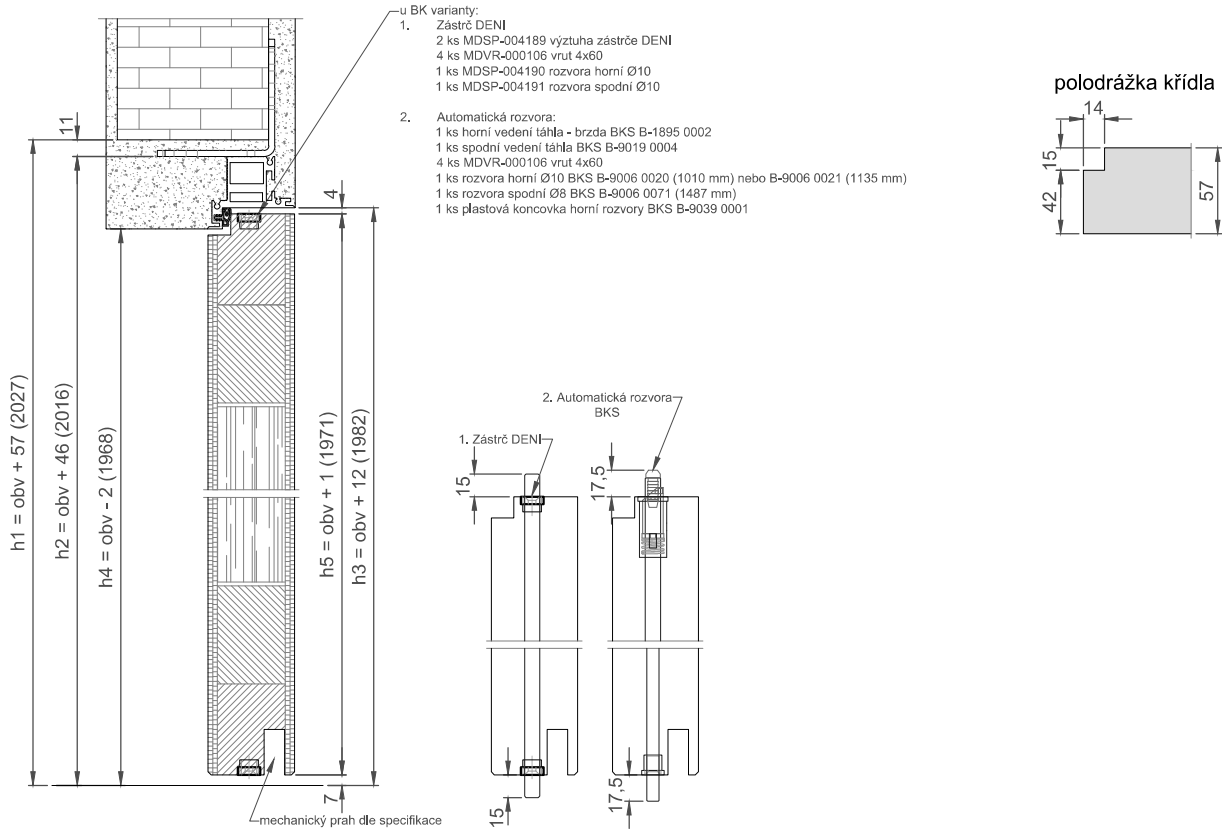


pro obj. výšku
2001 mm ≤

SKRYTÁ ZÁRUBEŇ BEZPEČNOSTNÍ A PROTIPOŽÁRNÍ (pro dveře tl. 57 mm) - BEZPOLODRÁŽKOVÉ OSAZENÍ

SAP 917

RC2/RC3, EI30, 32/37 DB, KOUŘ - POUZE JEDNOKŘÍDLÉ



1. zástrč DENI
zámek dle specifikace + protiplech 57
nebo zámek magnetický MSL + protiplech MSL
MDPL-003144 vanička plastová VP (upravit pro rozvoru)
2. automatická rozvora BKS B 1899
zámek dle specifikace + protiplech 57
nebo zámek BKS B 2110, B 2116, B 2170 + protiplech 57
nebo zámek magnetický MSL + protiplech MSL
MDPL-003144 vanička plastová VP (upravit pro rozvoru)

SKRYTÁ ZÁRUBĚNĚ BEZPEČNOSTNÍ A PROTIPOŽÁRNÍ (pro dveře tl. 57 mm) - BEZPOLODRÁŽKOVÉ OSAZENÍ SKRYTÁ HLINÍKOVÁ SAP917

		šířka/výška mm					
Objednací rozměr	šířka	600	700	800	900	1000	1100
	výška		1970			2100	
Rozměr stavebního otvoru	b 1	720	820	920	1020	1120	1220
	h 1		2027			2157	
Vnější rozměr zárubně	b 2	698	798	898	998	1098	1198
	h 2		2016			2146	
Rozměr zárubňové polodrážky	b 3	630	730	830	930	1030	1130
	h 3		1982			2112	
Průchozí rozměr zárubně	b 4	602	702	802	902	1002	1102
	h 4		1968			2098	
Rozměr dveří	b 5	622	722	822	922	1022	1122
	h 5		1971			2101	

		šířka/výška mm					
Objednací rozměr	šířka	1250	1450	1650	1850	2050	2250
	výška		1970			2100	
Rozměr stavebního otvoru	b 1	1370	1570	1770	1970	2170	2370
	h 1		2027			2157	
Vnější rozměr zárubně	b 2	1348	1548	1748	1948	2148	2348
	h 2		2016			2146	
Rozměr zárubňové polodrážky	b 3	1280	1480	1680	1880	2080	2280
	h 3		1982			2112	
Průchozí rozměr zárubně	b 4	1252	1452	1652	1852	2052	2252
	h 4		1968			2098	
Rozměr dveří	b 5	1272	1472	1672	1872	2072	2272
	h 5		1971			2101	

- b1 - šířka stavebního otvoru (zděná příčka)
- b2 - vnější šířka zárubně (šířka stavebního otvoru pro SDK = b2 + min. 8 mm)
- b3 - šířka zárubně v polodrážce
- b4 - průchozí šířka zárubně
- b5 - šířka křídla (u 2K obě křídla se srazovou spárou)
- bb - šířka bočního křídla
- h1 - výška stavebního otvoru (zděná příčka)
- h2 - vnější výška zárubně (výška stavebního otvoru pro SDK = h2 + min. 4 mm)
- h3 - výška zárubně v polodrážce
- h4 - průchozí výška zárubně
- h5 - výška křídla
- ob - šířka hlavního křídla
- obš - objednáací šířka
- obšHK - objednáací šířka hlavního křídla
- obv - objednáací výška
- ss - tloušťka dokončené stěny

Rozměry uvedené v závorce platí pro standardní
objednáací rozměr 800x1970 (pro 2K 1650x1970 symetricky)

SKRYTÁ ZÁRUBĚNĚ BEZPEČOSTNÍ A PROTIPOŽÁRNÍ (pro dveře tl. 57 mm) - REVERZNÍ OSAZENÍ

SKRYTÁ HLINÍKOVÁ SAP917

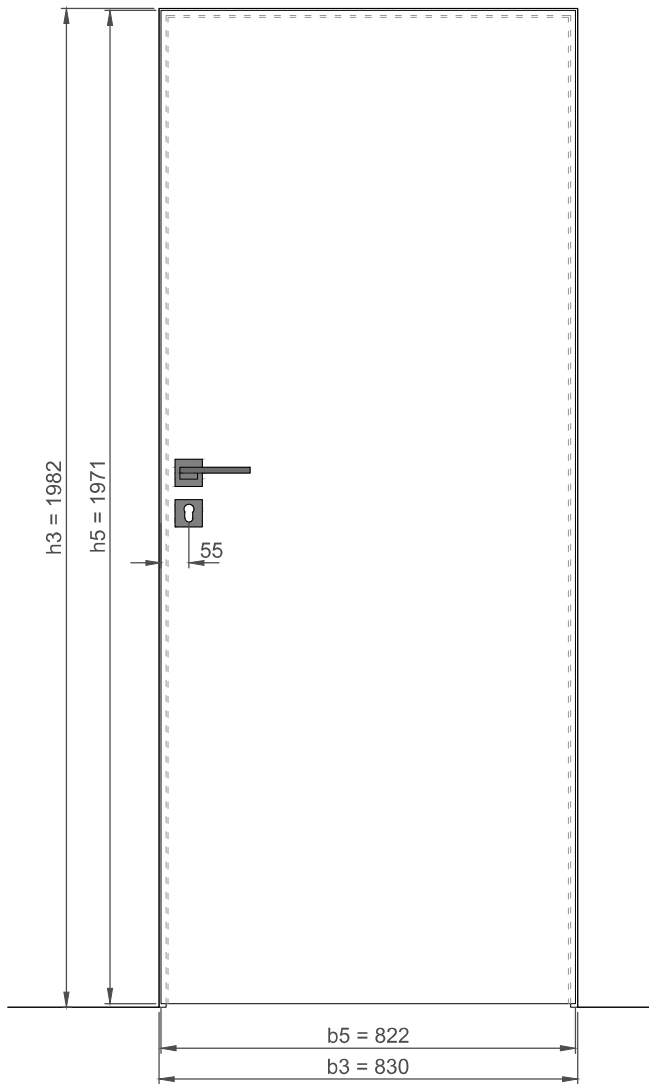
		šířka/výška mm					
Objednací rozměr	šířka	600	700	800	900	1000	1100
	výška		1970			2100	
Rozměr stavebního otvoru	b 1	720	820	920	1020	1120	1220
	h 1		2027			2157	
Vnější rozměr zárubně	b 2	698	798	898	998	1098	1198
	h 2		2016			2146	
Rozměr zárubňové polodrážky	b 3	630	730	830	930	1030	1130
	h 3		1982			2112	
Průchozí rozměr zárubně	b 4	602	702	802	902	1002	1102
	h 4		1968			2098	
Rozměr dveří	b 5	622	722	822	922	1022	1122
	h 5		1971			2101	

		šířka/výška mm					
Objednací rozměr	šířka	1250	1450	1650	1850	2050	2250
	výška		1970			2100	
Rozměr stavebního otvoru	b 1	1370	1570	1770	1970	2170	2370
	h 1		2027			2157	
Vnější rozměr zárubně	b 2	1348	1548	1748	1948	2148	2348
	h 2		2016			2146	
Rozměr zárubňové polodrážky	b 3	1280	1480	1680	1880	2080	2280
	h 3		1982			2112	
Průchozí rozměr zárubně	b 4	1252	1452	1652	1852	2052	2252
	h 4		1968			2098	
Rozměr dveří	b 5	1272	1472	1672	1872	2072	2272
	h 5		1971			2101	

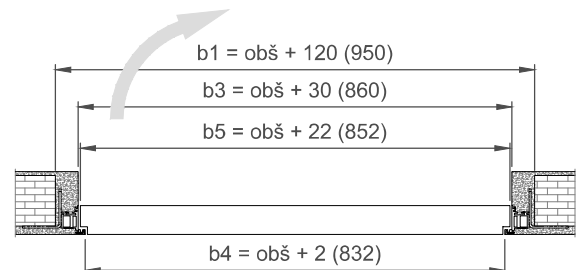
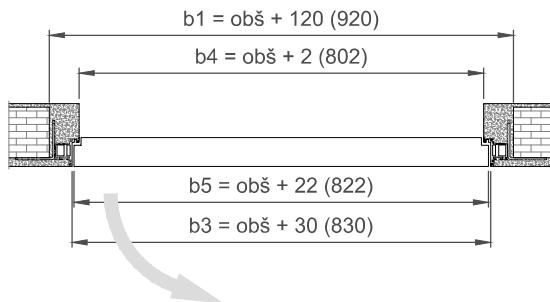
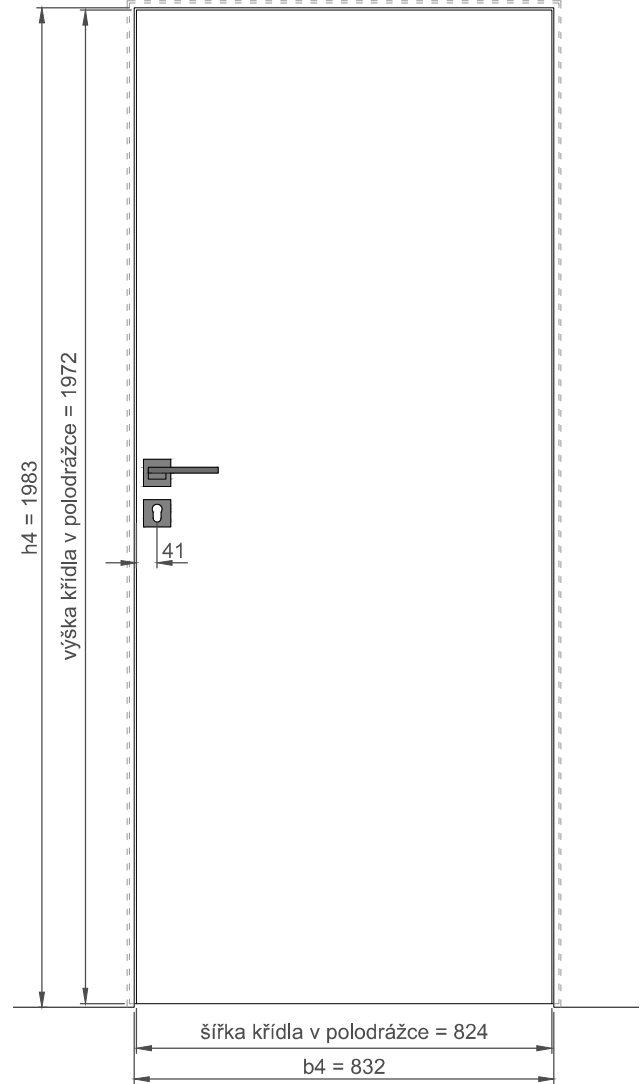
- b1 - šířka stavebního otvoru (zděná přička)
- b2 - vnější šířka zárubně (šířka stavebního otvoru pro SDK = b2 + min. 8 mm)
- b3 - šířka zárubně v polodrážce
- b4 - průchozí šířka zárubně
- b5 - šířka křídla (u 2K obě křídla se srazovou spárou)
- bb - šířka bočního křídla
- h1 - výška stavebního otvoru (zděná přička)
- h2 - vnější výška zárubně (výška stavebního otvoru pro SDK = h2 + min. 4 mm)
- h3 - výška zárubně v polodrážce
- h4 - průchozí výška zárubně
- h5 - výška křídla
- ob - šířka hlavního křídla
- obš - objednáací šířka
- obšHK - objednáací šířka hlavního křídla
- obv - objednáací výška
- ss - tloušťka dokončené stěny

Rozměry uvedené v závorce platí pro standardní objednáací rozměr 800x1970 (pro 2K 1650x1970 symetricky)

**Dveře 57 se zárubní SAP 917 pravé
osazení bezpolodrážkové**
obj. rozměr = **800x1970** mm
rozměr stavebního otvoru = 920x2027
b5xh5 = **822x1971** (v polodrážce 794x1957)
rozměr v polodrážce b3xh3 = **830x1982**
průchozí rozměr b4xh4 = 802x1968

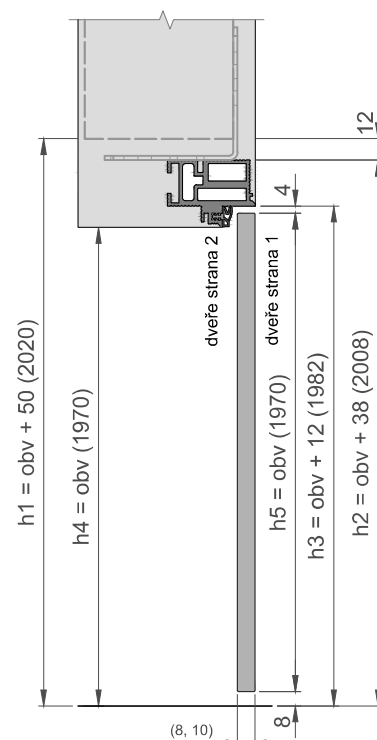
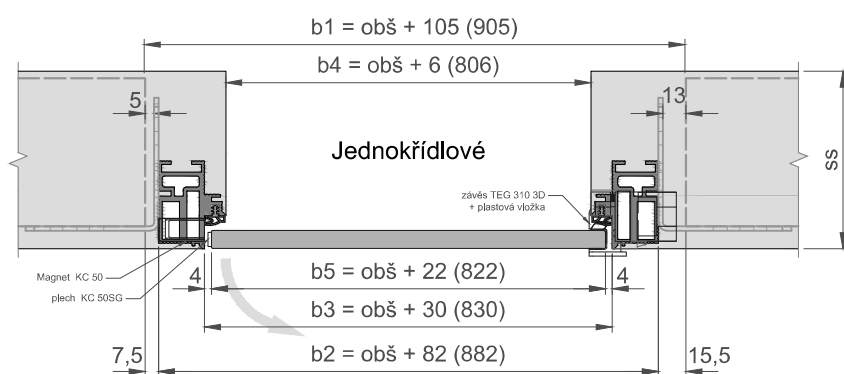


**Dveře 57 se zárubní SAP 917 levé
osazení reverzní**
obj. rozměr = **830x1985** mm
rozměr stavebního otvoru = 950x2042
b5xh5 = 852x1986 (v polodrážce **824x1972**)
rozměr v polodrážce b3xh3 = 860x1997
průchozí rozměr b4xh4 = **832x1983**



SKRYTÁ BEZPOLODRÁŽKOVÁ ZÁRUBEŇ SAPGLASS

SAP 914



obš - objednáací šířka

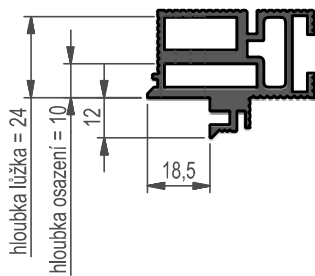

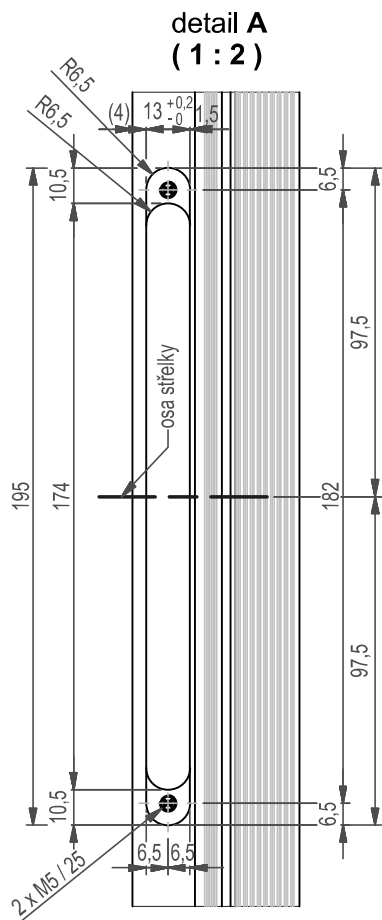
obv - objednáací výška

Rozměry uvedené v závorce platí pro standardní
objednáací rozměr 800x1970

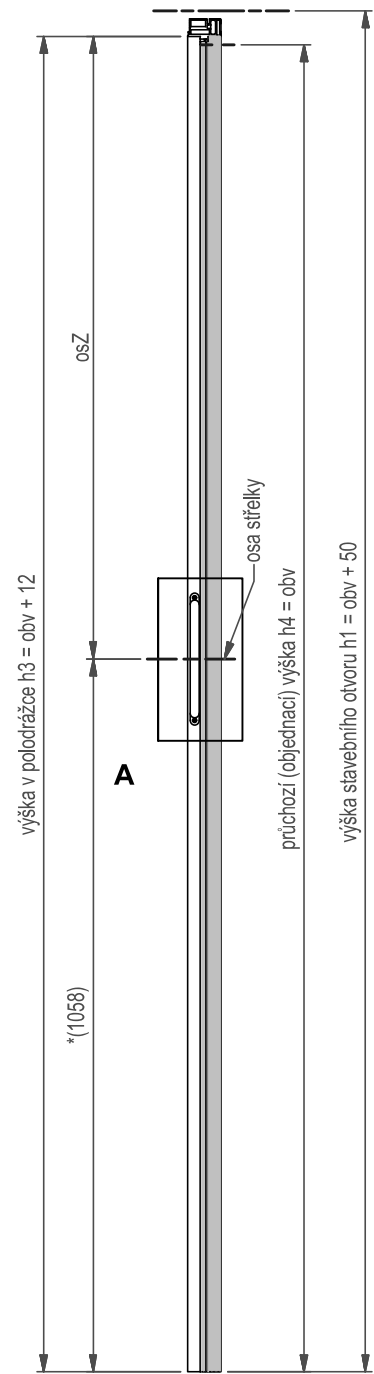
Pro dveře levé platí zrcadlový obraz výkresu!

		JAP	SAPELI	šířka/výška mm				
Objednáací rozměr dle KFG			šířka	600	700	800	900	980
			výška	1970			2100	
Rozměr stavebního otvoru	SAPELI	E	b1	705	805	905	1005	1085
		H	h1	2020			2150	
Vnější rozměr zárubně			b 2	682	782	882	982	1062
			h 2	2008			2138	
Rozměr zárubňové polodrážky			b 3	630	730	830	930	1010
			h 3	1982			2112	
Průchozí rozměr zárubně		D	b 4	606	706	806	906	986
		J	h 4	1970			2100	
Rozměr dveří	reverzní	C	b 5	622	722	822	922	1002
		L	h 5	1970			2100	

Tolerance 0,2 mm



STOJKA ZÁMKOVÁ



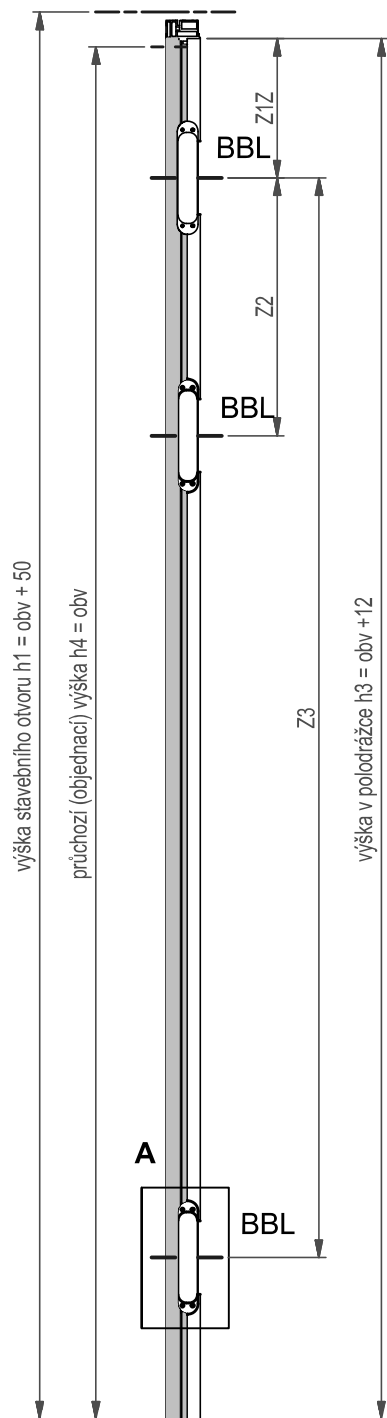
obv - objednací výška

* Referenční kóta v závorce platí pro standardní osy střelky standardní výšky zárubně.
Konkrétní rozměry zárubně jsou definované v objednávce !

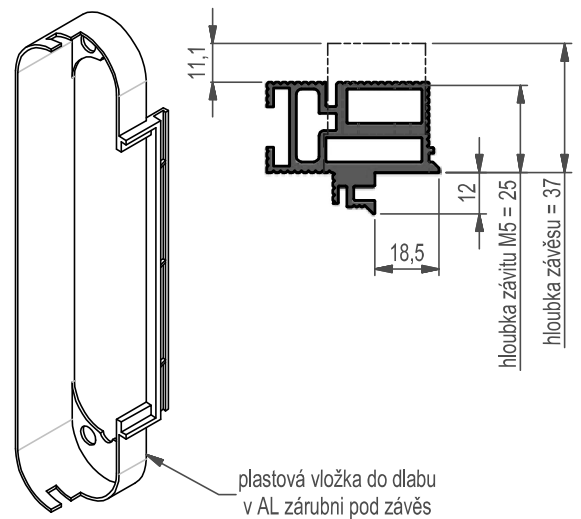

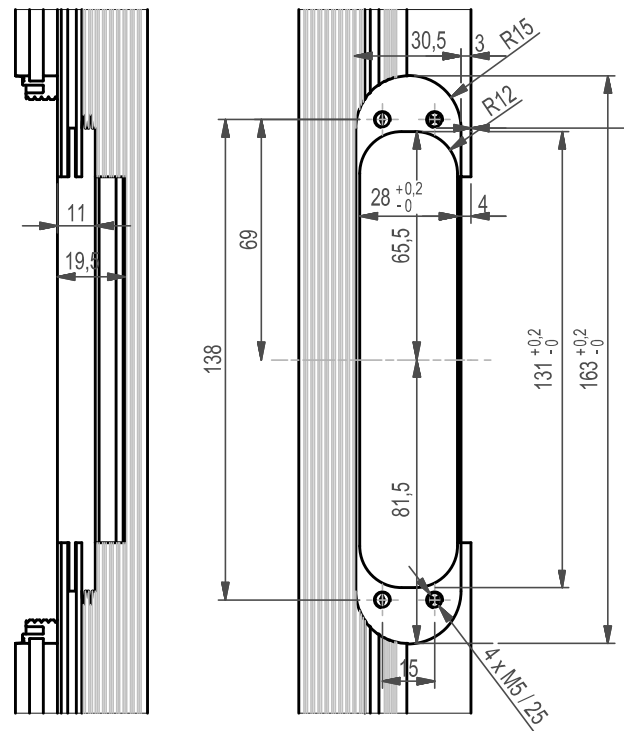
Zárubeň levá zrcadlově !

Tolerance 0,2 mm

STOJKA ZÁVĚSOVÁ



detail A
(1 : 2)



Zárubeň levá zrcadlově !

obv - objednáací výška

Je-li v objednávce definován třetí závěs, je umístěn v ose Z2 z objednávky !