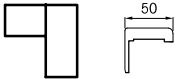



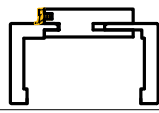
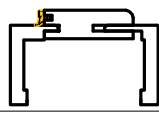
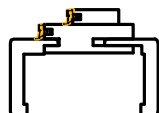
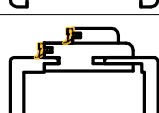




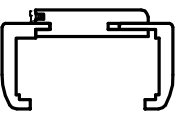
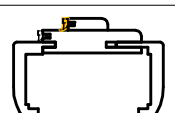




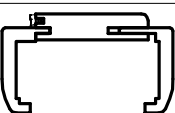
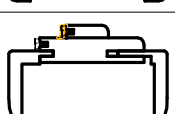




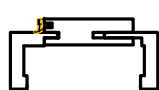

B | Záručně

PŘEHLED OBLOŽKOVÝCH ZÁRUBNÍ

rohový spoj zárubně	šířky obložek	dveřní křídla	otočné/průchozí	profil zárubně	
					NORMAL
					NORMAL ostrá
					NORMAL oblé ostění
					NORMAL dvoupolodrážková
					NORMAL ostrá dvoupolodrážková
					NORMAL dvoupolodrážkové oblé ostění
					MINI NORMAL
					MINI NORMAL ostrá
					MINI NORMAL oblé ostění
					MINI NORMAL dvoupolodrážková
					MINI NORMAL ostrá dvoupolodrážková
					MINI NORMAL dvoupolodrážkové oblé ostění
					OBTUS
					OBTUS oblé ostění
					OBTUS dvoupolodrážková
					OBTUS dvoupolodrážková oblé ostění





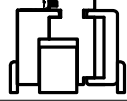




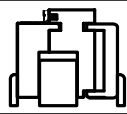




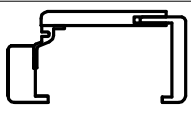




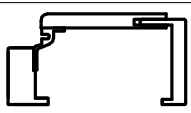



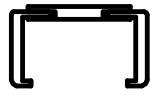



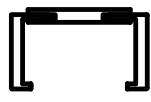
obložková zárubně

PŘEHLED OBLOŽKOVÝCH ZÁRUBNÍ

rohový spoj zárubně	šířky obložek	dveřní křídla	otočné/průchozí	profil zárubně	
 50					MINI OBTUS
					MINI OBTUS oblé ostění
					MINI OBTUS dvoupolodrážková
					MINI OBTUS dvoupolodrážková oblé ostění
 75					HARMONIE normal
					HARMONIE normal dvoupolodrážková oblé ostění
 75					HARMONIE obtus
					HARMONIE obtus dvoupolodrážková oblé ostění
 50					LATENTE

obložkové zárubně

PŘEHLED ZÁRUBNÍ

rohový spoj zárubně	šířky obložek	dveřní křídla	otočné/průchozí	profil zárubně		
					RÁMOVÁ normal	rámová zárubeň
					RÁMOVÁ obtus	
					OKZ normal	tenoční zárubeň
					OKZ obtus	
					OKZ normal	
					OKZ obtus	

ZÁRUBEŇ DŘEVĚNÁ

Minimální síla stěny pro bezpodrážkové provedení je 8 cm.

Nelze vyrobit oblé ostění v povrchu CPL kovolaminát

U zárubně tl. stěny 75 – 150 cm je ostění dělené – cena viz ceník příplatků.

U zárubní v provedení CPL kovolaminát je dělené ostění již od síly stěny 60 cm.

Zárubně jsou vyráběny ve všech povrchových úpravách odpovídajících dekorům dveří. Obložkové zárubně se osazují až po dokončení stavebních otvorů. Tedy po zhotovení omítek, malby, obkládů a po položení podlahové krytiny včetně plovoucích podlah a kobereců. Je nutné, aby stavebník připravil stavební otvory pro osazení zárubní dle uvedené tabulky. Zárubně se vyrábí pouze ve svislém dekoru dýhy, fólie a CPL.

Objednací rozměry

obj. šířka 300 - 2665 mm
obj. výška 1000 - 2700 mm

Výjimky :
EI/EW; 43 dB...
obj. šířka 300 - 1110 mm
obj. výška 1000 - 2200 mm

Neptun (voděodolná)
obj. šířka 300 - 1110 mm
obj. výška 1000 - 2700 mm

Posuvné mezi stěny + Neptun
obj. šířka 300 - 1110 mm
obj. výška 1000 - 2200 mm

Ergon
obj. šířka 605 - 1110 mm
obj. výška 1970; 2020; 2100 mm

Reverzní rámová
obj. šířka 300 - 1000 mm
obj. výška 1000 - 2380 mm

Pos.do CELOS ECLISSE
obj. šířka 600 - 1450 mm
obj. výška 1600 - 2450 mm

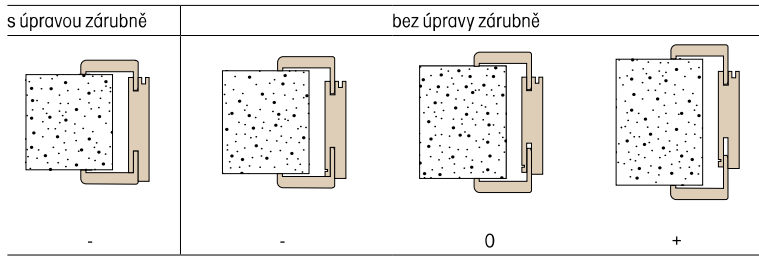
Compact
obj. šířka 530 - 1030 mm

SMART+Sapglass
obj. šířka 570 - 2665 mm

SMART+Sapglass+OKZ
obj. šířka 625 - 2665 mm

některé HPL
max.obj. šířka 2200 mm
max.obj. výška 2280 mm

REGULACE OBLOŽKOVÝCH ZÁRUBNÍ



Regulace zárubní

		šos 61< (praporek 45)				šos 40-60 (praporek 32)		
otevřování	typ	výpočet	s odlomením + praporek 32	standard		s odlomením + praporek 22	standard	
polodrážkové	Normal	ss-20	-17	-8	+15	-15	-5	+3
	Obtus	ss-20	-17	-8	+15	-15	-5	+3
	Latente	ss-50	-17	-8	+15	-15	-5	+3
	Harmonie	ss-0	-16	-8	+15	-15	-5	+3
	OKZ	ss+10		-7	+8			
bezpolodrážkové, polodrážkové 57	Normal	ss-35	-15	-6	+15	-13	-3	+5
	Obtus	ss-35	-15	-6	+15	-13	-3	+5
	Latente	ss-65	-15	-6	+15	-13	-3	+5
	Harmonie	ss-15	-14	-6	+17	-13	-3	+5
bezpolodrážkové SAPGLASS	Normal	ss-10	-18	-9	+14			
	Obtus	ss-10	-18	-9	+14			
	Latente	ss-40	-18	-9	+14			
	Harmonie	ss+10	-17	-9	+14			
bezpolodrážkové 57	Normal	ss-55	-18	-9	+12			
	Obtus	ss-55	-18	-9	+12			
	Latente	ss-80	-13	-4	+17			
	Normal 25	ss-35	-18	-9	+12			
	Obtus 25	ss-35	-18	-9	+12			

při zaručené pravouhlosti obložky s ostěním (plastový profil se ohýbá)

šos min. = 90 mm

od ss = 130 mm => šos min. = 75 mm, (ss = 125 jen pouze v rámci regulace), šos = 75 mm

Latente od ss = 150 mm => šos min. = 70 mm

*Při zaručení správné montáže - pravouhlosti obložky s ostěním (plastový profil pruží).
* šos min. = 90 mm

Regulace zárubní dvupolodrážkových – stejné rozměry jako u polodrážkových zárubní: Normal, Obtus, Harmonie.

U zárubní polodrážkových a dvupolodrážkových na sílu stěny do 80 mm včetně (praporek 32) je nutné při montáži oříznout praporek obložek B. Tuto úpravu je možné si objednat i v Sapeli (tzn. je nutné uvést v objemávce).

OZDOBNÁ RAMPA A OZDOBNÁ LIŠTA

Ozdobná rampa k zárubni (na nadpraží zárubně)

Dekory v nabídce: barva bílá Premium, dýha dub AM.

Při osazení rampy z obou stran zárubně je nutné objednat 2 ks (strana A + B).

Objednací rozměr = vnější rozměr zárubně.

Ozdobná lišta po obvodě zárubně

Profil lišty H, 2, 3, 4, AL hrana Normal, AL hrana Obtus.

Při osazení ozdobné lišty z obou stran zárubně je nutné objednat 2 ks (strana A + B).



Ozdobná rampa k zárubni (na nadpraží zárubně)



hrana AL zárubeň Normal



hrana AL zárubeň Obtus

PROVEDENÍ

Model	otočné	průchozí	Ozdobná rampa k zárubni	Ozdobná lišta po obvodě zárubně
Normal Praktik základní	•	•		
Normal základní	•	•	•	•
Normal ostrá	•	•	•	•
Normal oblé ostění	•	•	•	•
Normal 25 provětrávaná základní	•	•	•	•
Normal 25 provětrávaná ostrá	•	•	•	•
Normal 25 provětrávaná oblé ostění	•	•	•	•
Normal rámová	•	•		
Normal OKZ	•	•		
Normal OKZ ostrá	•	•		
Mini Normal základní	•	•	•	•
Mini Normal ostrá	•	•	•	•
Mini Normal oblé ostění	•	•	•	•
Mini Normal dvoupolodrážková základní	•		•	•
Mini Normal dvoupolodrážková ostrá	•		•	•
Mini Normal dvoupolodrážková oblé ostění	•		•	•
Obtus základní	•	•	•	•
Obtus oblé ostění	•	•	•	•
Obtus 25 provětrávaná základní	•	•	•	•
Obtus 25 provětrávaná oblé ostění	•	•	•	•
Obtus rámová	•	•		
Obtus OKZ	•	•		
MINI Obtus základní	•	•	•	•
MINI Obtus oblé ostění	•	•	•	•
MINI Obtus dvoupolodrážková základní	•		•	•
MINI Obtus dvoupolodrážková oblé ostění	•		•	•
Harmonie Normal oblé ostění	•	•		
Harmonie Normal dvoupolodrážková oblé ostění	•			
Harmonie Obtus oblé ostění	•	•		
Harmonie Obtus dvoupolodrážková oblé ostění	•			
Latente ostrá	•	•		
Skrytá zárubeň SAP 911 bezpolodrážková	•			
Skrytá zárubeň SAP 916 reverzní	•			
Skrytá zárubeň SAP 910 bezpolodrážková	•			
Skrytá zárubeň SAP 914 bezpolodrážková Sapglass	•			
Skrytá zárubeň SAP 917 bezpolodrážková / reverzní (pro dveře tl. 57 mm)	•			

ROZMĚRY

Model	šířka obložky - strana A (1) (v mm)									šířka obložky - strana B (2) (v mm)														
	30	45	50	65	70	75	80	95		30	40	45	50	55	60	65	70	75	76	80	85	91	95	100
Normal Praktik základní				•												•								
Normal základní				•				•	•							•				•				•
Normal ostrá				•*				•	•							•				•		•*		•
Normal oblé ostění				•				•	•							•				•				•
Normal 25 provětrávaná základní								•										•						
Normal 25 provětrávaná ostrá								•										•						
Normal 25 provětrávaná oblé ostění								•										•						
Normal rámová					•											•*				•*				
Normal OKZ				•		•												•						•
Normal OKZ ostrá				•		•												•						•
Mini Normal základní				•									•											
Mini Normal ostrá				•*									•						•*					
Mini Normal oblé ostění				•									•											
Mini Normal dvupolodrážková základní				•									•											
Mini Normal dvupolodrážková ostrá				•									•											
Mini Normal dvupolodrážková oblé ostění				•									•											
Obtus základní				•*				•	•							•				•		•*		•
Obtus oblé ostění				•				•	•							•				•				•
Obtus 25 provětrávaná základní								•										•						
Obtus 25 provětrávaná oblé ostění								•										•						
Obtus rámová				•*												•				•*				
Obtus OKZ				•		•												•						•
MINI Obtus základní				•*									•						•*					
MINI Obtus oblé ostění				•									•											
MINI Obtus dvupolodrážková základní				•									•											
MINI Obtus dvupolodrážková oblé ostění				•									•											
Harmonie Normal oblé ostění								•										•						
Harmonie Normal dvupolodrážková oblé ostění								•										•						
Harmonie Obtus oblé ostění								•										•						
Harmonie Obtus dvupolodrážková oblé ostění								•										•						
Latente ostrá				•*									•						•*					
Skrytá zárubeň SAP 911 bezpolodrážková																								
Skrytá zárubeň SAP 916 reverzní																								
Skrytá zárubeň SAP 910 bezpolodrážková																								
Skrytá zárubeň SAP 914 bezpolodrážková Sapglass																								
Skrytá zárubeň SAP 917 bezpolodrážková / reverzní (pro dveře tl. 57 mm)																								

* lze i reverzní

POVRCHY VČ. VÝJIMEK

Model	Dýha Standard	Dýha Komfort	Dýha Premium	Barva Premium	Barva Komfort	CPL Standard	CPL Komfort	CPL Premium	START	HPL	Karton	Elox hliník
Normal Praktik základní						•	•	•	•		•	
Normal základní	•	•	•, ①	•		•	•	•	③		③	
Normal ostrá	•	•	•	•		•	•	•	④	•	③	
Normal oblé ostění	•	•	•, ①	•		•, ②	•, ②	•, ②				•
Normal 25 provětrávaná základní	•	•	•, ①	•		•	•	•	③		③	
Normal 25 provětrávaná ostrá	•	•	•	•		•	•	•	③		③	
Normal 25 provětrávaná oblé ostění	•	•	•, ①	•		•, ②	•, ②	•, ②				•
Normal rámová	•	•	•	•		•	•	•	⑤	•		
Normal OKZ	•	•	•, ①	•		•	•	•	•			•
Normal OKZ ostrá	•	•	•	•		•	•	•	•	•	•	
Mini Normal základní	•	•	•, ①	•		•	•	•	③		③	
Mini Normal ostrá	•	•	•	•		•	•	•	③	•	③	
Mini Normal oblé ostění	•	•	•, ①	•		•, ②	•, ②	•, ②				•
Mini Normal dvupolodrážková základní	•	•	•, ①	•		•	•	•	•			•
Mini Normal dvupolodrážková ostrá	•	•	•	•		•	•	•	•			•
Mini Normal dvupolodrážková oblé ostění	•	•	•, ①	•		•, ②	•, ②	•, ②				•
Obtus základní	•	•	•	•		•	•	•	③	④	③	
Obtus oblé ostění	•	•	•, ①	•		•, ②	•, ②	•, ②				•
Obtus 25 provětrávaná základní	•	•	•	•		•	•	•	③	④	③	
Obtus 25 provětrávaná oblé ostění	•	•	•, ①	•		•, ②	•, ②	•, ②				•
Obtus rámová	•	•	•	•		•	•	•	⑤	•		
Obtus OKZ	•	•	•	•		•	•	•	•	•	•	
MINI Obtus základní	•	•	•	•		•	•	•	③	④	③	
MINI Obtus oblé ostění	•	•	•, ①	•		•, ②	•, ②	•, ②				•
MINI Obtus dvupolodrážková základní	•	•	•	•		•	•	•	•	•	•	
MINI Obtus dvupolodrážková oblé ostění	•	•	•, ①	•		•, ②	•, ②	•, ②				•
Harmonie Normal oblé ostění	•	•	•, ①	•		•, ⑥	•, ⑥	•, ⑥				•
Harmonie Normal dvupolodrážková oblé ostění	•	•	•, ①	•		•, ⑥	•, ⑥	•, ⑥				•
Harmonie Obtus oblé ostění	•	•	•, ①	•		•, ⑥	•, ⑥	•, ⑥				•
Harmonie Obtus dvupolodrážková oblé ostění	•	•	•, ①	•		•, ⑥	•, ⑥	•, ⑥				•
Latente ostrá	•	•	•	•		•	•		•	•	•	
Skrytá zárubeň SAP 911 bezpolodrážková				•								•
Skrytá zárubeň SAP 916 reverzní				•								•
Skrytá zárubeň SAP 910 bezpolodrážková				•								•
Skrytá zárubeň SAP 914 bezpolodrážková Sapglass				•								•
Skrytá zárubeň SAP 917 bezpolodrážková / reverzní (pro dveře tl. 57 mm)				•								•

① - dub natur mořený

② - nelze CPL kovolaminát

③ - nelze GLATT Z2, Z3

④ - nelze Ergon

⑤ - nelze reverzní

⑥ - pouze CPL kovolaminát

ODOLNOSTI

Model	DPO EI/EW 15/30	Kouřotěsnost	Klima2	Klima3	ZVI 27dB	ZVI 32 dB	ZVI 37dB	ZVI 43dB	RC kovové	RC dřevěné	RTG	voděodolnost (CPL, HPL)
Normal Praktik základní												
Normal základní	•	•	•		•	•	•					•
Normal ostrá	•	•	•		•	•	•					•
Normal oblé ostění	•	•	•		•	•	•					
Normal 25 provětrávaná základní	•	•	•		•	•	•					•
Normal 25 provětrávaná ostrá	•	•	•		•	•	•					•
Normal 25 provětrávaná oblé ostění	•	•	•		•	•	•					
Normal rámová	•	•	•		•	•	•					•
Normal OKZ					•	•	•					
Normal OKZ ostrá					•	•	•					
Mini Normal základní	•	•	•		•	•	•					•
Mini Normal ostrá	•	•	•		•	•	•					•
Mini Normal oblé ostění	•	•	•		•	•	•					
Mini Normal dvoupolodrážková základní								•				
Mini Normal dvoupolodrážková ostrá								•				
Mini Normal dvoupolodrážková oblé ostění								•				
Obtus základní	•	•	•		•	•	•					•
Obtus oblé ostění	•	•	•		•	•	•					
Obtus 25 provětrávaná základní	•	•	•		•	•	•					•
Obtus 25 provětrávaná oblé ostění	•	•	•		•	•	•					
Obtus rámová	•	•	•		•	•	•					
Obtus OKZ					•	•	•					
MINI Obtus základní	•	•	•		•	•	•					•
MINI Obtus oblé ostění	•	•	•		•	•	•					
MINI Obtus dvoupolodrážková základní								•				
MINI Obtus dvoupolodrážková oblé ostění								•				
Harmonie Normal oblé ostění	•	•	•		•	•	•					
Harmonie Normal dvoupolodrážková oblé ostění								•				
Harmonie Obtus oblé ostění	•	•	•		•	•	•					
Harmonie Obtus dvoupolodrážková oblé ostění								•				
Laťenté ostrá		•	•		•	•	•	•				•
Skrytá zárubeň SAP 911 bezpolodrážková			•	•	•	•						•
Skrytá zárubeň SAP 916 reverzní			•	•								•
Skrytá zárubeň SAP 910 bezpolodrážková	•	•	•	•						•		
Skrytá zárubeň SAP 914 bezpolodrážková Sapglass												
Skrytá zárubeň SAP 917 bezpolodrážková / reverzní (pro dveře tl. 57 mm)	•	•	•	•	•	•	•			•		

SYSTÉMY OTEVÍRÁNÍ

Model	otočné s polodrážkou	otočné bez polodrážky	reverzní	GLATT Z2 s polidrážkou, bez polodrážky	GLATT Z3 s polidrážkou, bez polodrážky	GLATT Z2, Z3 reverzní	posuvné do stěny 100 mm	posuvné do stěny 130 mm	posuvné do stěny celosklo	posuvné do stěny paralel	posuvné do stěny teleskop	posuvné na stěnu SMART	posuvné na stěnu MINIMA	posuvné na stěnu PURA	skládací Compact	lamelové tl.26mm (skládací, harmonikové)	lamelové tl.40mm (skládací, harmonikové)	Kyvné	Ergon
Normal Praktik základní	•	•						•				②							
Normal základní	•	•		•	•			•	•	•	•	①	•	•	•	•	•	•	•
Normal ostrá	•	•	•	•	•	•		•	•	•	•	①	•	•	•	•	•	•	•
Normal oblé ostění	•	•										①	•	•	•			•	
Normal 25 provětrávaná základní	•	•		•	•			•	•	•	•	①	•		•	•	•	•	•
Normal 25 provětrávaná ostrá	•	•	•	•	•	•		•	•	•	•	①	•		•	•	•	•	•
Normal 25 provětrávaná oblé ostění	•	•										①	•		•			•	
Normal rámová	•	•	•									③						•	
Normal OKZ	•											③				•			
Normal OKZ ostrá	•											③				•			
Mini Normal základní	•	•		•	•			•	•	•	•				•			•	•
Mini Normal ostrá	•	•	•	•	•	•		•	•	•	•				•			•	•
Mini Normal oblé ostění	•	•													•			•	
Mini Normal dvupolodrážková základní	•																		
Mini Normal dvupolodrážková ostrá	•																		
Mini Normal dvupolodrážková oblé ostění	•																		
Obtus základní	•	•	•	•	•	•		•	•	•	•	①	•	•	•	•	•	•	•
Obtus oblé ostění	•	•										①	•	•	•			•	
Obtus 25 provětrávaná základní	•	•	•	•	•	•		•	•	•	•	①	•		•	•	•	•	•
Obtus 25 provětrávaná oblé ostění	•	•										①	•		•			•	
Obtus rámová	•	•	•									③						•	
Obtus OKZ	•											③				•			
MINI Obtus základní	•	•	•	•	•	•		•	•	•	•				•			•	•
MINI Obtus oblé ostění	•	•													•			•	
MINI Obtus dvupolodrážková základní	•																		
MINI Obtus dvupolodrážková oblé ostění	•																		
Harmonie Normal oblé ostění	•	•						•	•	•	•				•			•	•
Harmonie Normal dvupolodrážková oblé ostění	•																		
Harmonie Obtus oblé ostění	•	•						•	•	•	•	③			•			•	•
Harmonie Obtus dvupolodrážková oblé ostění	•																		
Latente ostrá	•	•	•					•	•						•				

① - na stěnu; na stěnu FIX; do otvoru FIX

② - pouze na stěnu

③ - na stěnu; na stěnu FIX

Model	otočné s polodrážkou	otočné bez polodrážky	reverzní	GLATT Z2 s polidrážkou, bez polodrážky	GLATT Z3 s polidrážkou, bez polodrážky	GLATT Z2, Z3 reverzní	posuvné do stěny 100 mm	posuvné do stěny 130 mm	posuvné do stěny celosklo	posuvné do stěny paralel	posuvné do stěny teleskop	posuvné na stěnu SMART	posuvné na stěnu MINIMA	posuvné na stěnu PURA	skládací Compact	lamelové tl.26mm (skládací, harmonikové)	lamelové tl.40mm (skládací, harmonikové)	Kyvné	Ergon
Skrytá zárubeň SAP 911 bezpolodrážková		•																	
Skrytá zárubeň SAP 916 reverzní			•																
Skrytá zárubeň SAP 910 bezpolodrážková		•																	
Skrytá zárubeň SAP 914 bezpolodrážková Sapglass		•																	
Skrytá zárubeň SAP 917 bezpolodrážková / reverzní (pro dveře tl. 57 mm)		•	•																

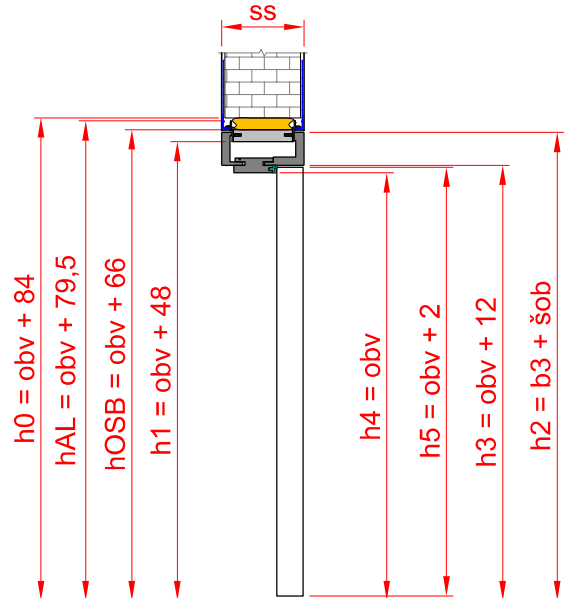
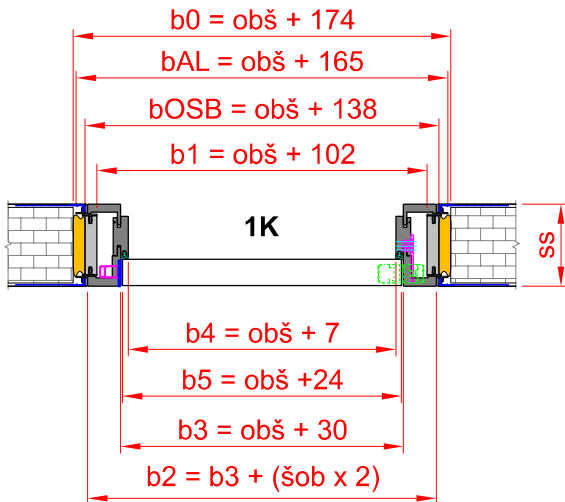
① - na stěnu; na stěnu FIX; do otvoru FIX

② - pouze na stěnu

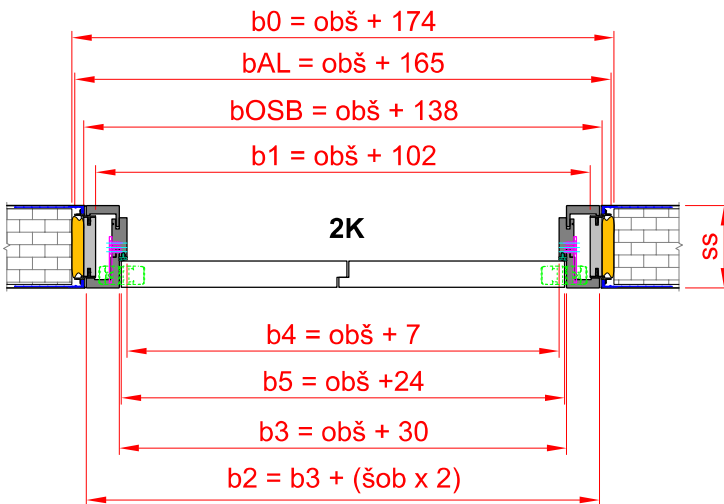
③ - na stěnu; na stěnu FIX

Kontrazárubeň pro zárubeň LATENTE®

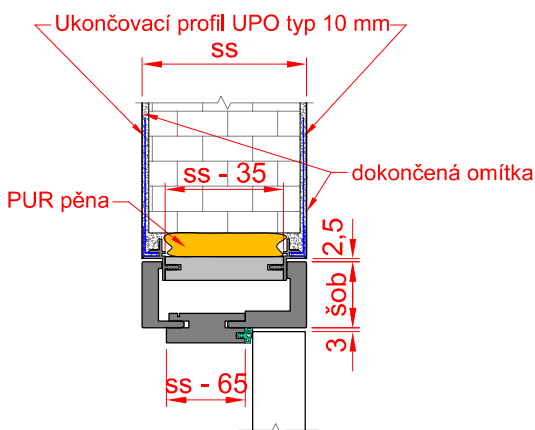
Objednací šířka a výška kontrazárubně je shodná s objednací šířkou a výškou zárubně LATENTE.
Kontrazárubeň se vyrábí pro sílu stěny 100-600 mm (po 5 mm).



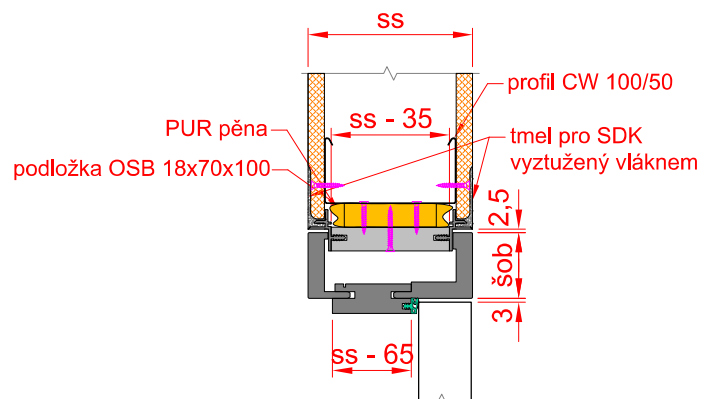
- b0 - šířka stavebního otvoru (pro SDK mezi CW profily)
- b1 - průchozí šířka kontrazárubně
- b2 - vnější šířka zárubně
- b3 - šířka zárubně v polodrážce
- b4 - průchozí šířka zárubně
- b5 - šířka křídla
- bAL - celková délka AL profilu v nadpraží
- bOSB - vnější šířka kontrazárubně (OSB)
- h0 - výška stavebního otvoru (pro SDK k CW profilu)
- h1 - průchozí výška kontrazárubně
- h2 - vnější výška zárubně
- h3 - výška zárubně v polodrážce
- h4 - průchozí výška zárubně
- h5 - výška křídla
- hAL - celková délka AL profilu stojky
- hOSB - vnější výška kontrazárubně (OSB)
- obš - objednáací šířka
- obv - objednáací výška
- ss - tloušťka dokončené stěny
- šob - šířka obložky



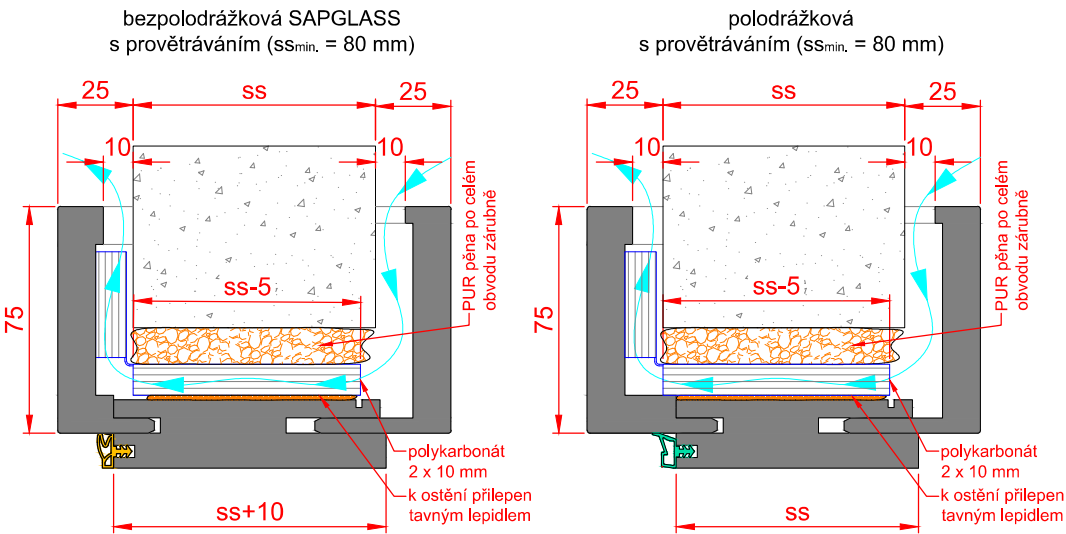
Osazení kontrazárubně - zdivo



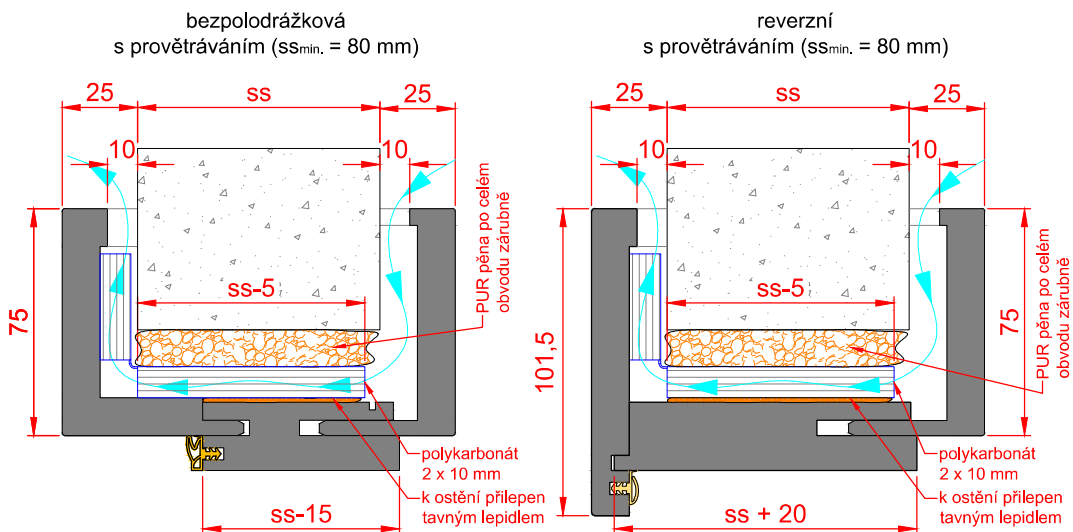
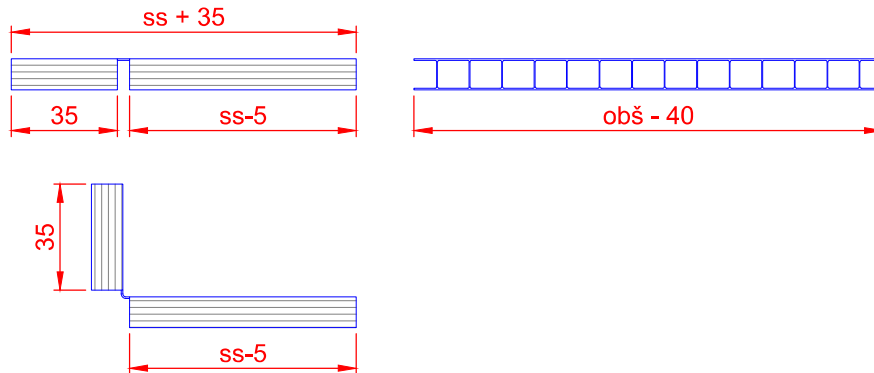
Osazení kontrazárubně - SDK



Zárubeň s provětráváním



rozměry polykarbonátu 2 x 10



obš (mm)	600	700	800	900	1000	1100
průduch (cm ²)	50	59	68	77	86	95

výška STO = obv + 50
 výška STO min. = obv + 45
 polykarbonát 2x10 mm šířka = obš - 40
 polykarbonát 2x10 mm délka = ss + 35
 průduch (cm²) = (obš - 4) x 0,895

Zárubeň OKZ půlobklad

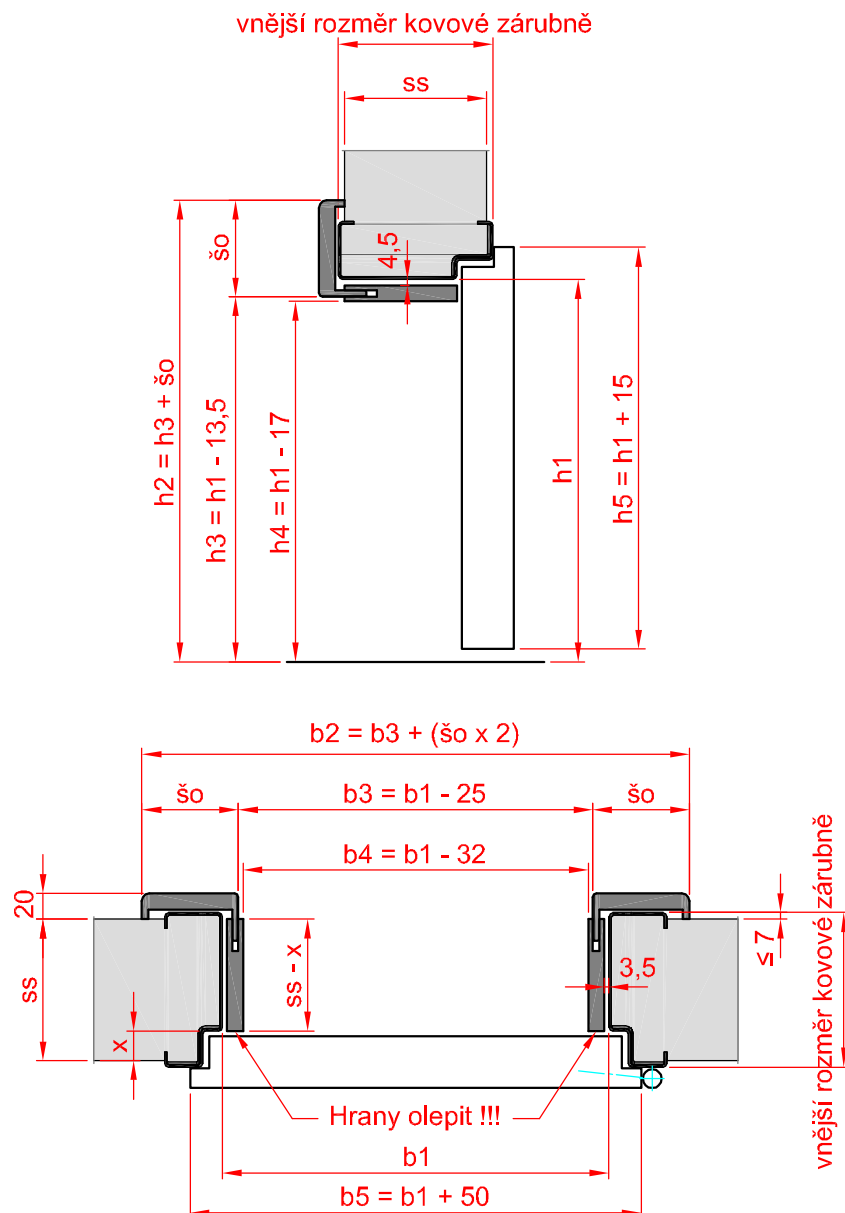
ČÁSTEČNÝ OBKLAD KOVOVÉ ZÁRUBNĚ

PŮLOBKLAD KOVOVÉ ZÁRUBNĚ S TĚSNĚNÍM

Výpočet čisté šíře ostění = $ss - x$

Půlobklad kovové zárubně bez těsnění

V KFG se objednává síla stěny = čistá míra ostění !!!



b_1 - průchozí šířka kovové zárubně

h_1 - průchozí výška kovové zárubně

ss - síla stěny

x = rozměr od závěsové plochy stěny k polodrážce kovové zárubně

šířka ostění = $ss - x$

šířka obložky šo = 75 mm, 95 mm

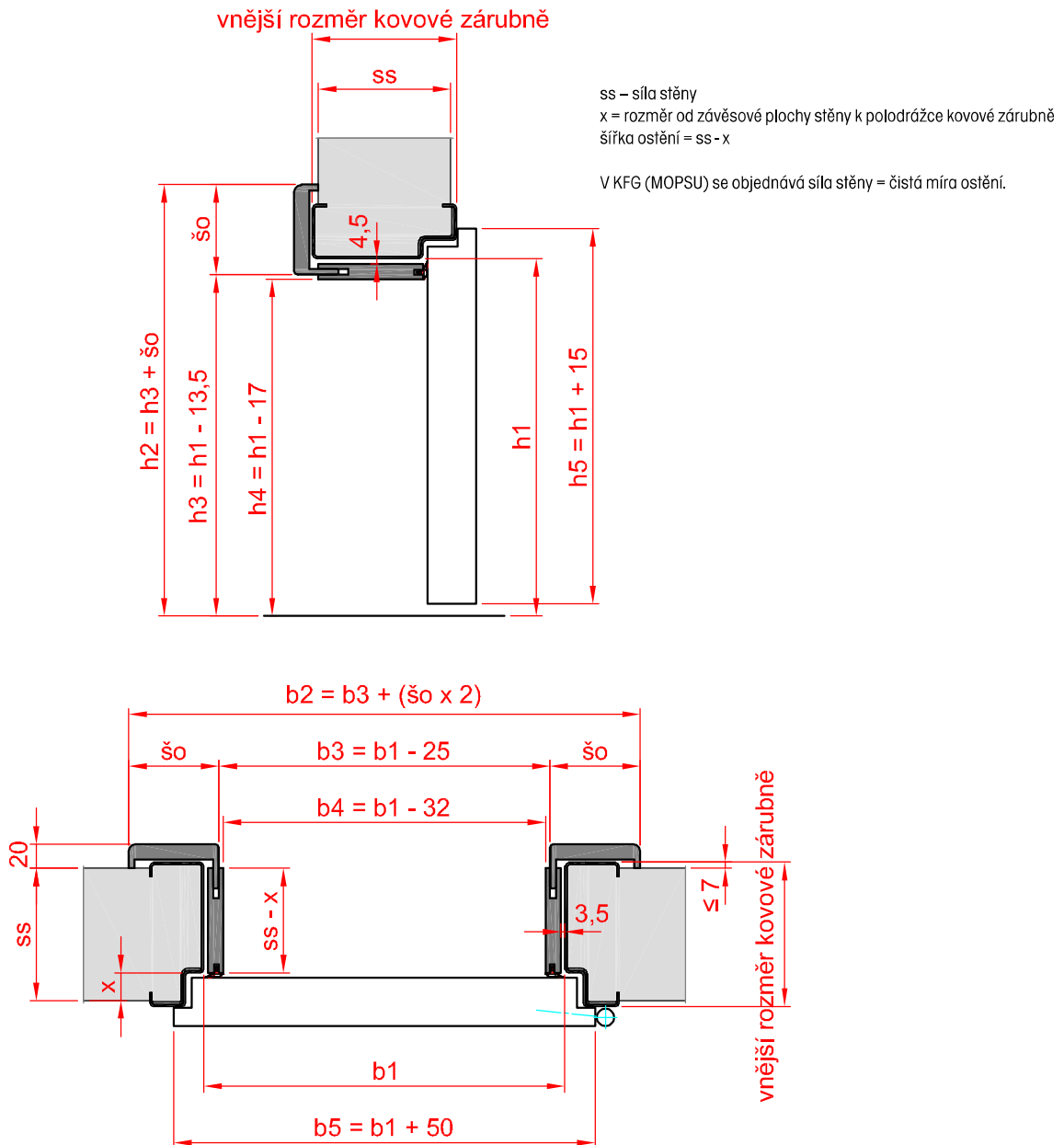
Zárubeň OKZ půlobklad

ČÁSTEČNÝ OBKLAD KOVOVÉ ZÁRUBNĚ

Výpočet čisté šíře ostění = $ss - x$

Půlobklad kovové zárubně s těsněním

V KFG se objednává síla stěny = čistá míra ostění !!!



b_1 - průchozí šířka kovové zárubně

h_1 - průchozí výška kovové zárubně

ss - síla stěny

x = rozměr od závěsové plochy stěny k polodrážce kovové zárubně

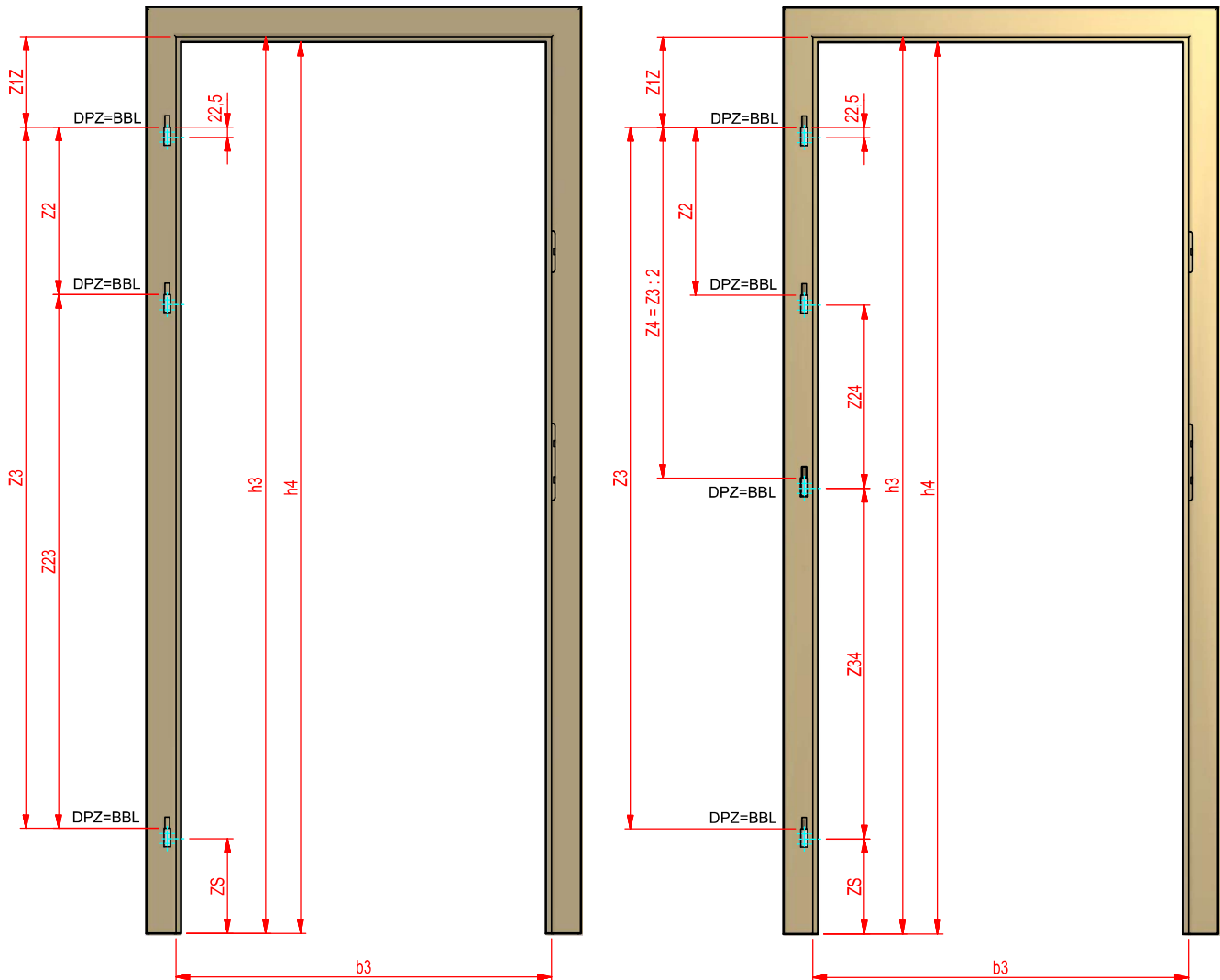
šířka ostění = $ss - x$

šířka obložky $šo$ = 75 mm, 95 mm

těsnění S1204 (pro polodrážkovou zárubeň)

Obecné rozmístění závěsů a protiplechů

ZÁVĚSY DO STANDARDNÍHO DRŽÁKU PRO DVEŘE S POLODRÁŽKOU



Tabulka platí pro standardní výšku dle normy (1970 mm)

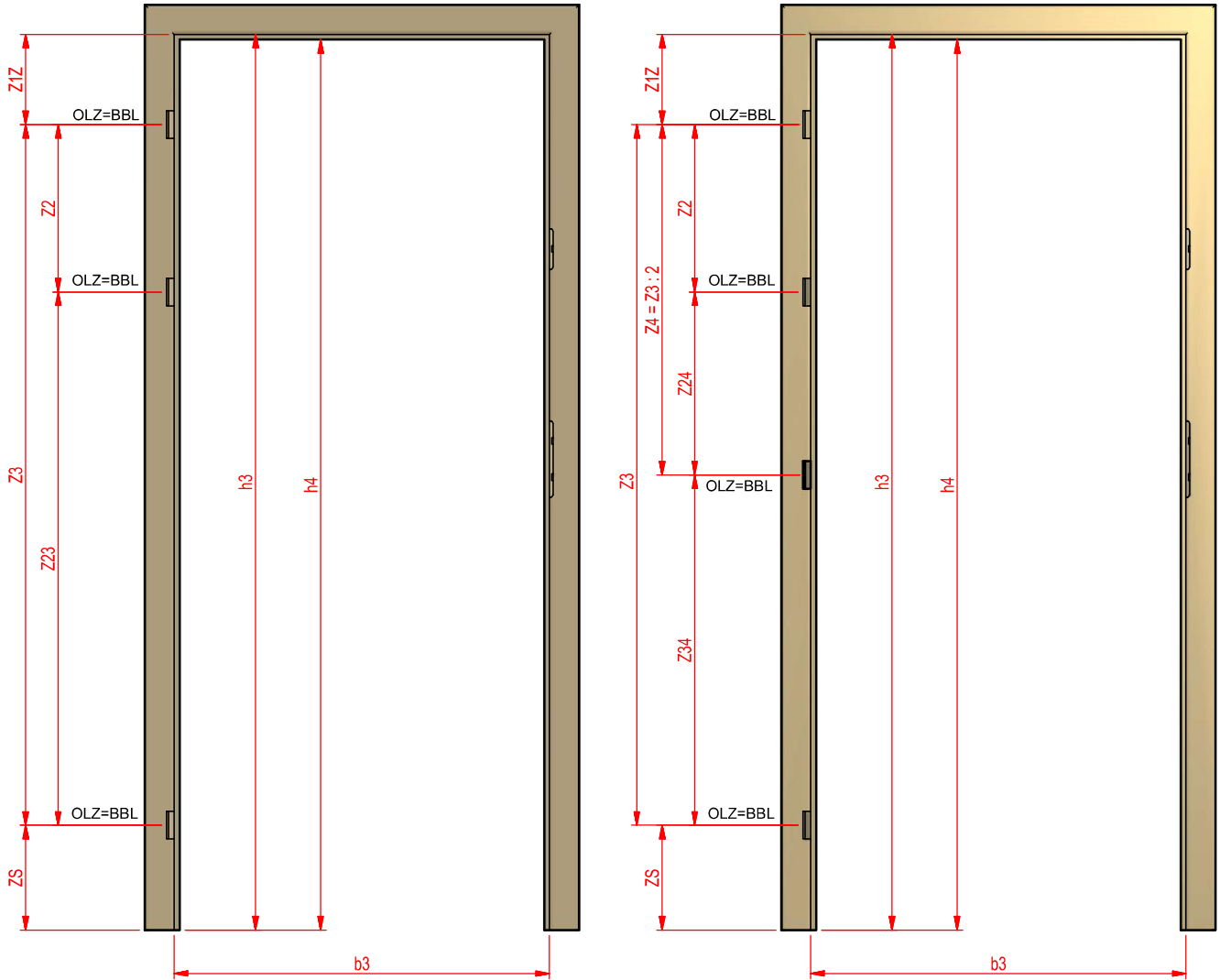
	Norma	h3	h4	Z1Z	Z2	Z3	Z23	ZS
2-3 závěsy	CZ	1982	1970	200	370	1550	1180	209,5

Tabulka platí pro maximální výšku

	Norma	h3	h4	Z1Z	Z2	Z3	Z4	Z24	Z34	ZS
4 závěsy	CZ	2727	2715	200	370	2280	1140	770	1140	224,5

Poptávku se 4 závěsy pošlete na obchodní oddělení Sapeli.

ZÁVĚSY OSTATNÍ PRO DVEŘE S POLODRÁŽKOU



Tabulka platí pro standardní výšku dle normy (1970 mm)

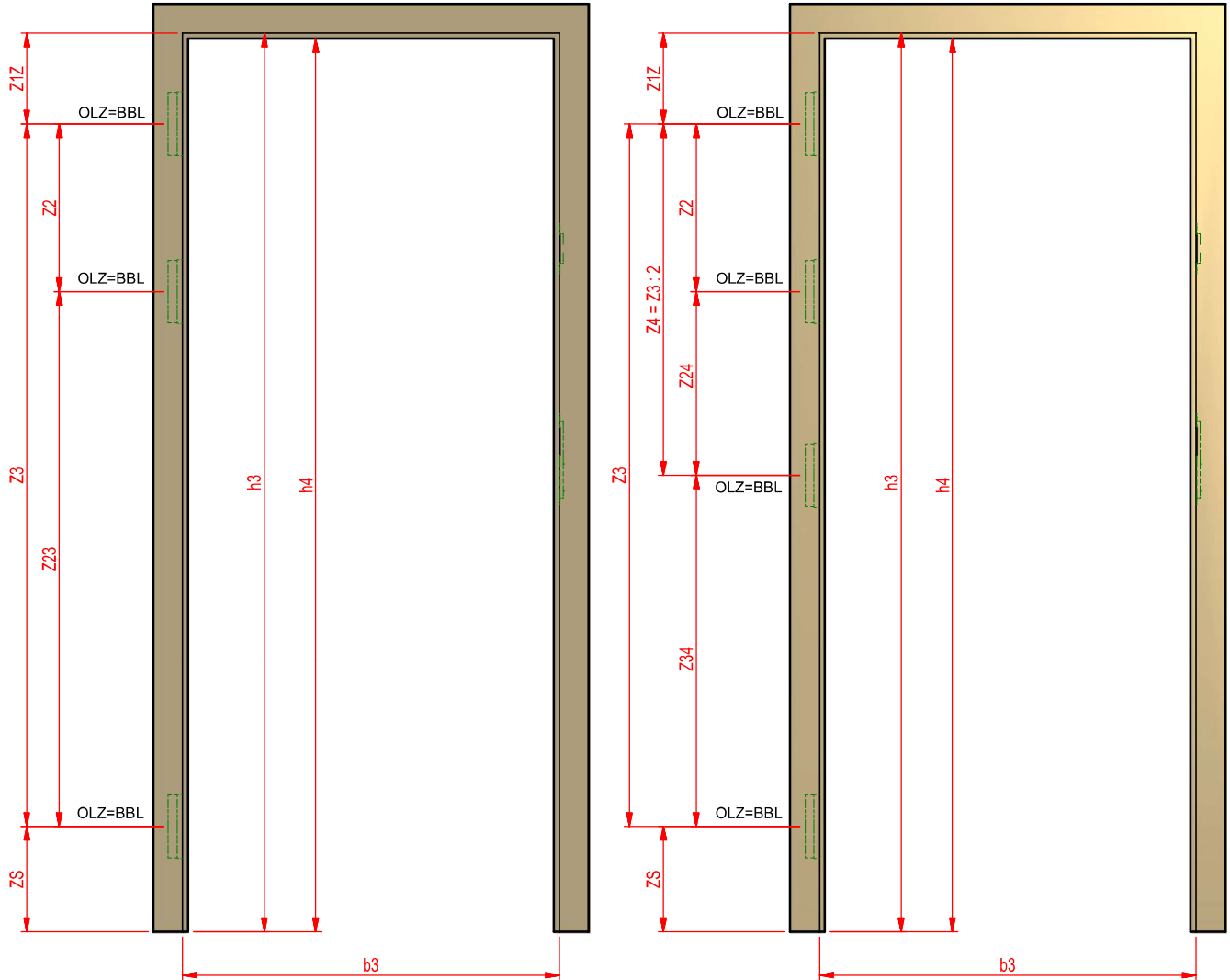
	Norma	h3	h4	Z1Z	Z2	Z3	Z23	ZS
2-3 závěsy	CZ	1982	1970	200	370	1550	1180	232

Tabulka platí pro maximální výšku

	Norma	h3	h4	Z1Z	Z2	Z3	Z4	Z24	Z34	ZS
4 závěsy	CZ	2727	2715	200	370	2280	1140	770	1140	247

Poptávku se 4 závěsy posílejte na obchodní oddělení Sapeli.

ZÁVĚSY PRO DVEŘE BEZPOLODRÁŽKOVÉ



Tabulka platí pro standardní výšku dle normy (1970 mm)

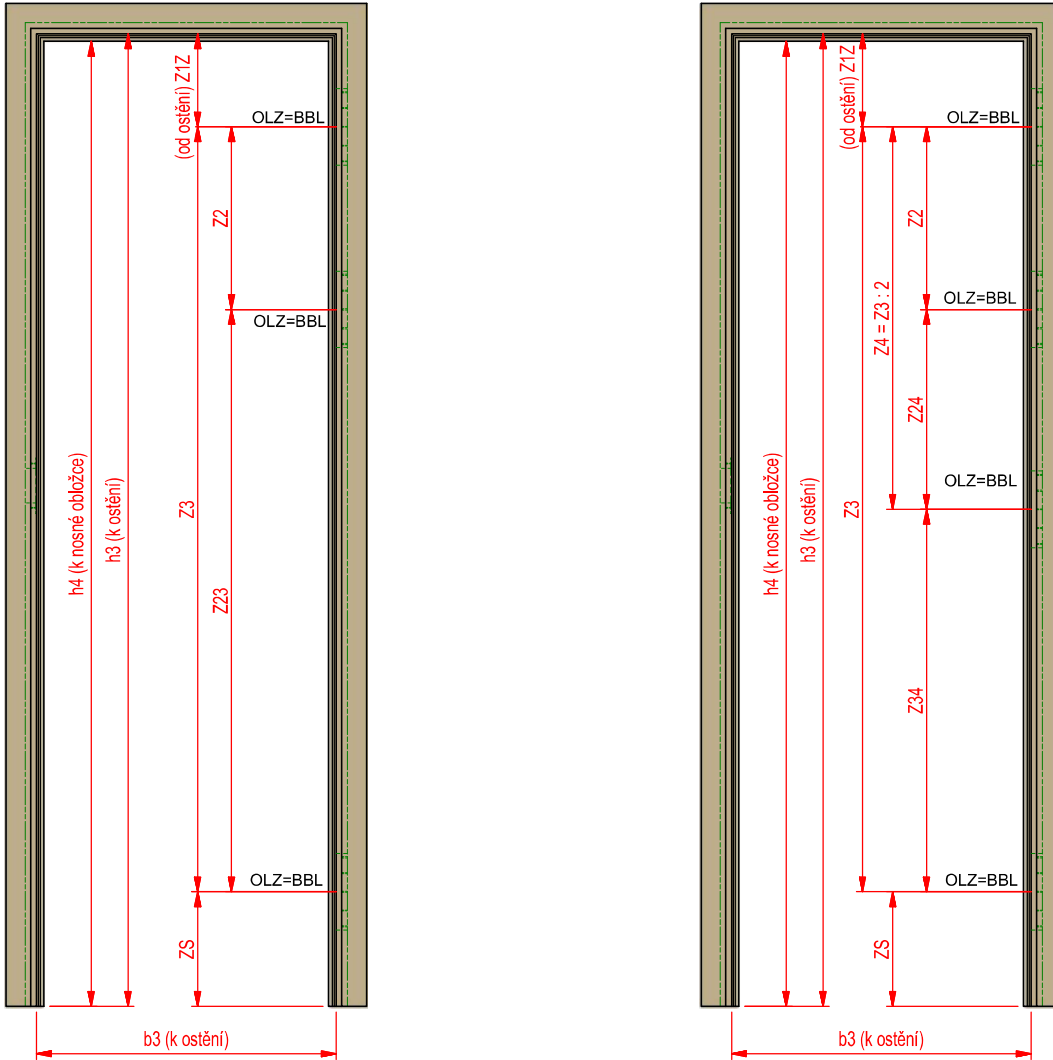
	Norma	h3	h4	Z1Z	Z2	Z3	Z23	ZS
2-3 závěsy	CZ	1982	1970	200	370	1550	1180	232

Tabulka platí pro maximální výšku

	Norma	h3	h4	Z1Z	Z2	Z3	Z4	Z24	Z34	ZS
4 závěsy	CZ	2737	2725	200	370	2280	1140	770	1140	257

Poptávku se 4 závěsy posílejte na obchodní oddělení Sapeli.

ZÁVĚSY PRO DVEŘE REVERZNÍ



Tabulka platí pro standardní výšku dle normy (1970 mm)

	Norma	h3	h4	Z1Z	Z2	Z3	Z23	ZS
2-3 závěsy	CZ	1970	1955	188	370	1550	1180	232

Tabulka platí pro maximální výšku

	Norma	h3	h4	Z1Z	Z2	Z3	Z4	Z24	Z34	ZS
4 závěsy	CZ	2755	2740	188	370	2280	1140	770	1140	287

Poptávku se 4 závěsy pošlete na obchodní oddělení Sapeli.

Zárubňové těsnění a pásky

STANDARDNÍ BARVY TĚSNĚNÍ DO ZÁRUBNÍ DLE POUVRCHŮ

BĚŽOVÁ

Dýha - transparentní povrchy
Bříza Clear (DBR)
Bříza Pure (DBR)
Bříza UV lak (DBR)
Buk Clear (DBK)
Buk UV lak (DBK)
Dub americký Clear (DDB)
Dub americký Pure (DDB)
Dub americký UV lak (DDB)
Javor americký Clear (DJA)
Javor americký Pure (DJA)
Javor americký UV lak (DJA)
Třešeň americká Clear (DTR)
Olše Clear (DOL)
Olše UV lak (DOL)
Dub natur Clear (DND)
Dub natur Pure (DND)
Dub natur UV lak (DND)
Jasan Clear (DJS)
Jasan Pure (DJS)
Jasan UV lak (DJS)
Modřín Clear (DMO)
Modřín Pure (DMO)
Modřín UV lak (DMO)
Dub sukatý Clear (DSD)
Dub sukatý Pure (DSD)
Dub sukatý UV lak (DSD)
Dub řezaný olejovosk (DRD)
Dub trámový Clear (DDT)
Dub trámový Pure (DDT)
Dub trámový drásaný Clear (DDD)
Dub trámový drásaný Pure (DDD)
Dub trámový tmelený UV lak (DDL)
Smrk trámový Clear (DST)
Smrk trámový drásaný Clear (DMD)
Smrk trámový tmelený UV lak (DSL)
Dub natur olejovaný Clear (DNL)
Dub natur olejovaný Pure (DNL)
Dub natur drásaný Clear (DTD)
Dub natur drásaný Pure (DTD)
Jasan olejovaný Clear (DJO)
Jasan olejovaný Pure (DJO)
Jasan drásaný Clear (DJD)
Jasan drásaný Pure (DJD)
Modřín olejovaný Clear (DML)
Modřín olejovaný Pure (DML)
Modřín drásaný Clear (DMR)

Dýha - barevné oleje a moření
Dub trámový Dark Oak (DDT)
Dub trámový Nordic White (DDT)
Dub trámový Oyster (DDT)
Dub trámový Sky Grey (DDT)
Dub trámový Super White (DDT)
Smrk trámový Dark Oak (DST)
Smrk trámový Nordic White (DST)
Smrk trámový Oyster (DST)
Smrk trámový Sky Grey (DST)
Smrk trámový Super White (DST)
Dub natur olejovaný Dark Oak (DNL)
Dub natur olejovaný Nordic White (DNL)
Dub natur olejovaný Oyster (DNL)
Dub natur olejovaný Sky Grey (DNL)
Dub natur olejovaný Super White (DNL)
Jasan olejovaný Dark Oak (DJO)
Jasan olejovaný Nordic White (DJO)
Jasan olejovaný Oyster (DJO)
Jasan olejovaný Sky Grey (DJO)
Jasan olejovaný Super White (DJO)
Modřín olejovaný Dark Oak (DML)
Modřín olejovaný Nordic White (DML)
Modřín olejovaný Oyster (DML)
Modřín olejovaný Sky Grey (DML)
Modřín olejovaný Super White (DML)
Dub natur mořený Běžová (DMN)
Dub natur mořený Bílá (DMN)

CPL
Dub 17 (CD7)
Dub Halifax přírodní (CSG)
Dub Natura (CDN)
Dub Sherwood (CDS)
Dub skandinávský (CSN)
Dub sukatý (CDU)
Dub sukatý vodorovně (CDU)
Dub šedý (CSU)
Borovice bílá (CH7)
Borovice bílá vodorovně (CH7)
Jasan (CSJ)
Jasan Lugano (CJL)
Karátově běžová (CKB)

HPL
Dub Natura (H1385-ST40)
Dub Halifax přírodní (H1180-ST37)
Dub Sherman koňakově hnědý (H1344-SG32)
Běžová Fango (2206-SG)
Běžová Fresco 0071-SG
Kašmírově šedá (U702-TM9)
Karátově běžová (U115-ST9)

START
Buk (TK7)
Dub (TD7)

STANDARDNÍ BARVY TĚSNĚNÍ DO ZÁRUBNÍ DLE POUZDŘÍ

HNĚDÁ

Dýha - transparentní povrchy
Buk Pure (DBK)
Olše Pure (DOL)
Ořech americký Clear (DOR)
Ořech americký Pure (DOR)
Ořech americký UV lak (DOR)
Ořech natur Clear (DNO)
Ořech natur Pure (DNO)
Ořech natur UV lak (DNO)
Třešeň americká Pure (DTR)
Třešeň americká UV lak (DTR)
Ořech sukátý Clear (DSO)
Ořech sukátý Pure (DSO)
Ořech sukátý Transparent (DSO)
Smrk trémový Pure (DST)
Smrk trémový drásaný Pure (DMD)
Modřín drásaný Pure (DMR)

Dýha - barevné oleje a moření
Modřín olejovaný Chocolate (DML)
Dub natur mořený Sv. hnědá (DMN)

HPL
Plech rez (POL R 049-ROCHE)

START
Ořech (TOR)

ČERNÁ

Dýha - barevné oleje a moření
Dub trémový Charcoal (DDT)
Dub trémový Chocolate (DDT)
Jasan olejovaný Charcoal (DJO)
Jasan olejovaný Chocolate (DJO)
Modřín olejovaný Charcoal (DML)
Dub natur olejovaný Charcoal (DNL)
Dub natur olejovaný Chocolate (DNL)
Smrk trémový Charcoal (DST)
Smrk trémový Chocolate (DST)
Dub natur mořený Tmavě hnědá (DMN)
Dub natur mořený Tmavě šedá (DMN)

CPL
Dub kouřový (CDK)
Ořech (CSO)
Ořech královský černý (COK)
Jasan mořený hnědý (CJM)
Černá grafit U961 (CU9)

HPL
Dub kouřový (H3158-ST19)
Černá grafit (U961-ST7)
Černá (U999-TM9)
Černá - probarvené (U9991-PM)
Grafitově šedá (U961-TM9)
Kámen láva (POL P 120-ROCHE)
Kámen břidlice (POL S 049-ROCHE)

Barva
Premium RAL 5004 (BRL)
Premium RAL 6015 (BRL)
Premium RAL 7021 (BRL)
Premium RAL 8019 (BRL)
Premium RAL 8022 (BRL)
Premium RAL 9004 (BRL)
Premium RAL 9005 (BRL)
Premium RAL 9011 (BRL)
Premium RAL 9017 (BRL)

BÍLÁ

CPL
Bílá hladká (CB7)
Bílá perla (CBP)
Bílá pór (CBO)
Beton bílý (CBB)
Dub arktický bílý (CDA)
Fragment bílý (CFB)

HPL
Alpská bílá (W1100-TM9)
Alpská bílá - probarvené (W1101-PM)
Prémiově bílá (W1000-TM9)
Bílá - probarvené 0085W-SG
Bílá Ceramic 2313-SG
Šedá 1203-SG

Barva
Komfort bílá (BUS)
Premium bílá (BRL)
Premium RAL 9001 (BRL)
Premium RAL 9003 (BRL)
Premium RAL 9010 (BRL)
Premium RAL 9016 (BRL)

START
Bílá (BUV)

ŠEDÁ

Dýha - barevné oleje a moření
Dub trémový Slate Grey (DDT)
Jasan olejovaný Slate Grey (DJO)
Modřín olejovaný Slate Grey (DML)
Dub natur olejovaný Slate Grey (DNL)
Smrk trémový Slate Grey (DST)

CPL
Dub běžový (CDE)
Dub zimní (CDZ)
Dub zimní vodorovně (CDZ)
Šedá
Šedá U788
Kovolaminát

HPL
Prachově šedá (U732-TM9)
Beton (POL T 006-ROCHE)
Tmavě šedá 0075-SG
Šedá u788-ST9

Když není uvedeno jinak, je těsnění osazováno dle uvedené tabulky.
 U všech povrchů, které nejsou definovány v tabulce je standardně šedé těsnění (u zárubně reverzní číre).
 Zákazník má možnost si definovat barvu těsnění dle svých představ v KS (v KFG).

STANDARDNÍ BARVY LEPICÍCH PÁSEK POD LIŠTY A ZASKLÍVACÍ RÁMEČKY DO DVEŘÍ A ZÁRUBNÍ DLE POVRCHŮ

BÍLÁ

barva Komfort bílá (BUS)

barva Premium bílá (BRL)

CPL bílá hladká (CB7)

CPL bílá perla (CBP)

CPL bílá pór (CBO)

CPL dub arktický bílý (CDA)

CPL beton bílý (CBB)

RAL 9001

RAL 9003

RAL 9010

RAL 9016

karton (PKA)

START bílá (BUV)

HPL dub Gladstone bílý (H3335-ST28)

HPL bílá perla (W1000-ST7)

HPL beton bílý (F649-ST16)

HPL prémiově bílá (W1000-TM9)

HPL alpská bílá (W1100-TM9)

HPL alpská bílá probarvené (W1101-PM)

Olej Super White

Olej Nordic White

ČERNÁ

všechny ostatní povrchy

Kovové zárubně

TYPY KOVOVÝCH ZÁRUBNÍ

Principiálně se zárubně dělí na **standardní -S, bezpečnostní (RC3) -RC3, bezpečnostní (RC2) -RC2**.

Typy -RC3 jsou použitelné pro odolnost bezpečnostní SAPELI RC3 + všechny kombinace odolností s RC3.

Typy -RC2 jsou použitelné pro odolnost bezpečnostní SAPELI RC2 + všechny kombinace odolností s RC2.

Typy -S jsou použitelné pro všechny ostatní odolnosti a jejich kombinace, tzn. bez bezpečnostní odolnosti.

Do zárubně - RC3 lze osadit dveře RC3, RC2 nebo i dveře bez RC odolnosti.

Veškeré kovové zárubně jsou určeny pro dveře otočné (polodrážkové nebo bezpolodrážkové) a dodávají se v základním povrchovém nátěru, případně v RAL/NCS odstínech. Nabízené odolnosti jsou podmíněné typem dveří a možnostmi, které sebou nese zvolená konstrukce dveří.

Šířky obložek jsou dané konkrétním profilem zárubně (viz průřezy níže), u dvoudílných profilů s regulací/bez regulace lze mezi šířkami zvolit ze 2 předdefinovaných variant.

1) Kovové zárubně pro dveře tl. 68 mm (bezp. GOLIAS) s dvojitou polodrážkou

SAP 871-S, SAP 871-RC2, SAP 871-RC3 – jednodílná, zazdívací, na čistou podlahu

SAP 872-S, SAP 872-RC2, SAP 872-RC3 – jednodílná, zazdívací, do podlahy

SAP 892-S, SAP 892-RC2, SAP 892-RC3 – dvoudílná, pro dodatečnou montáž, s regulací/aretací

SAP 866-S, SAP 866-RC2, SAP 866-RC3 – dvoudílná, pro dodatečnou montáž, bez regulace

SAP 893-S, SAP 893-RC2, SAP 893-RC3 – dvoudílná, pro dodatečnou montáž, s regulací/aretací, zapuštěná

SAP 870-S, SAP 870-RC2, SAP 870-RC3 – dvoudílná, pro dodatečnou montáž, bez regulace, zapuštěná

2) Kovové zárubně pro dveře tl. 57 mm (bezp. SECURO) s polodrážkou

SAP 878-S, SAP 878-RC2, SAP 878-RC3 – jednodílná, zazdívací, na čistou podlahu

SAP 879-S, SAP 879-RC2, SAP 879-RC3 – jednodílná, zazdívací, do podlahy

SAP 894-S, SAP 894-RC2, SAP 894-RC3 – dvoudílná, pro dodatečnou montáž, s regulací/aretací

SAP 863-S, SAP 863-RC2, SAP 863-RC3 – dvoudílná, pro dodatečnou montáž, s regulací

SAP 865-S, SAP 865-RC2, SAP 865-RC3 – dvoudílná, pro dodatečnou montáž, bez regulace

SAP 895-S, SAP 895-RC2, SAP 895-RC3 – dvoudílná, pro dodatečnou montáž, s regulací/aretací, zapuštěná

SAP 869-S, SAP 869-RC2, SAP 869-RC3 – dvoudílná, pro dodatečnou montáž, bez regulace, zapuštěná

3) Kovové zárubně pro dveře tl. 57 mm (bezp. SECURO) bez polodrážky

SAP 880-S, SAP 880-RC2, SAP 880-RC3 – jednodílná, zazdívací, na čistou podlahu

SAP 881-S, SAP 881-RC2, SAP 881-RC3 – jednodílná, zazdívací, do podlahy

SAP 898-S, SAP 898-RC2, SAP 898-RC3 – dvoudílná, pro dodatečnou montáž, s regulací/aretací

SAP 882-S, SAP 882-RC2, SAP 882-RC3 – dvoudílná, pro dodatečnou montáž, s regulací

SAP 883-S, SAP 883-RC2, SAP 883-RC3 – dvoudílná, pro dodatečnou montáž, bez regulace

SAP 899-S, SAP 899-RC2, SAP 899-RC3 – dvoudílná, pro dodatečnou montáž, s regulací/aretací, zapuštěná

SAP 884-S, SAP 884-RC2, SAP 884-RC3 – dvoudílná, pro dodatečnou montáž, bez regulace, zapuštěná

4) Kovové zárubně pro dveře tl. 40 mm (bezp. ARGOS) s polodrážkou

SAP 850-S, SAP 850-RC2, SAP 850-RC3 – jednodílná, zazdívací, na čistou podlahu

SAP 851-S, SAP 851-RC2, SAP 851-RC3 – jednodílná, zazdívací, do podlahy

SAP 860-S, SAP 860-RC2, SAP 860-RC3 – jednodílná, zazdívací, na čistou podlahu

SAP 861-S, SAP 861-RC2, SAP 861-RC3 – jednodílná, zazdívací, do podlahy

SAP 890-S, SAP 890-RC2, SAP 890-RC3 – dvoudílná, pro dodatečnou montáž, s regulací/aretací

SAP 862-S, SAP 862-RC2, SAP 862-RC3 – dvoudílná, pro dodatečnou montáž, s regulací

SAP 864-S, SAP 864-RC2, SAP 864-RC3 – dvoudílná, pro dodatečnou montáž, bez regulace

SAP 891-S, SAP 891-RC2, SAP 891-RC3 – dvoudílná, pro dodatečnou montáž, s regulací/aretací, zapuštěná

SAP 868-S, SAP 868-RC2, SAP 868-RC3 – dvoudílná, pro dodatečnou montáž, bez regulace, zapuštěná

5) Kovové zárubně pro dveře tl. 40 mm (bezp. ARGOS) bez polodrážky

- SAP 878-S, SAP 878-RC2 – jednodílná, zazdívací, na čistou podlahu
- SAP 879-S, SAP 879-RC2 – jednodílná, zazdívací, do podlahy
- SAP 894-S, SAP 894-RC2 – dvoudílná, pro dodatečnou montáž, s regulací/aretací
- SAP 863-S, SAP 863-RC2 – dvoudílná, pro dodatečnou montáž, s regulací
- SAP 865-S, SAP 865-RC2 – dvoudílná, pro dodatečnou montáž, bez regulace
- SAP 895-S, SAP 895-RC2 – dvoudílná, pro dodatečnou montáž, s regulací/aretací, zapuštěná
- SAP 869-S, SAP 869-RC2 – dvoudílná, pro dodatečnou montáž, bez regulace, zapuštěná

6) Kovové zárubně pro dveře SAPGLASS, bez polodrážky

- SAP 896-S – dvoudílná, pro dodatečnou montáž, s regulací/aretací
- SAP 875-S – dvoudílná, pro dodatečnou montáž, s regulací
- SAP 876-S – dvoudílná, pro dodatečnou montáž, bez regulace
- SAP 897-S – dvoudílná, pro dodatečnou montáž, s regulací/aretací, zapuštěná
- SAP 877-S – dvoudílná, pro dodatečnou montáž, bez regulace, zapuštěná

Objednací rozměry

- obj. šířka 300 - 2600 mm
- obj. výška 500 - 2720 mm

Regulace u zárubní SAP 862, SAP 863, SAP 875, SAP 882 = -0 mm / + 10 mm

Regulace u zárubní SAP 890 až 899 = -5 mm / +15 mm

Možné barvy těsnění

- bílá
- hnědá
- šedá
- černá
- béžová

Pozn.: Není-li v objednávce uvedena barva těsnění, automaticky je dodána barva šedá

Povrchová úprava kovových zárubní

- Pokud si zákazník nezvolí finální povrchovou úpravu, je zárubeň dodávána v základové (transportní) barvě.
- Základovou povrchovou úpravu je nutné dokončit finálním nátěrem/nástřikem. Před aplikací finální barvy je nutné povrch zárubně upravit dle popisu předúpravy základové barvy pro aplikaci finální nátěrové hmoty.
- V případě, že zárubeň není dokončena finální povrchovou úpravou, není možné uplatnit reklamaci na jakost povrchu zárubně.

Všechny bezpečnostní typy zárubní, které disponují odolností RC3 mají vždy otvory pro pasivní čepy. Toto provedení zárubně je standardní, aby zajistilo univerzální použití a bylo možné do ní libovolně osadit dveře RC3, RC2 i dveře bez bezpečnostní odolnosti. Pro případy kdy otvory pro pasivní čepy nejsou využity máme v nabídce krytky, které elegantně řeší tento, čistě estetický problém.

ODKO-002658 (bílá)

ODKO-002659 (černá)

POZOR - univerzálnost výše uvedené zárubně se nevztahuje na 1-bodový zámek PREMIUM, který má závoru o délce 24 mm. V případě protipožárních dveří lze využít jinou, povolenou variantu mechanických zámků (např. Assa Abloy N1050).

Kdy jsou otvory pro pasivní čepy potřeba a kdy ne:

- při použití dveří GOLIAS RC3 a RC2 dvoupolodrážkové se závěsy TKZ 15x150 3D nejsou čepy potřeba. Otvory v zárubni na závěsové straně (19x21mm) jsou zde navíc.
- při použití dveří ARGOS RC2 polodrážkové se závěsy SFS jsou čepy potřeba. Otvory v zárubni na závěsové straně pro pasivní čepy (19x21mm) jsou potřeba.
- při použití dveří bez RC odolnosti nejsou čepy potřeba. Otvory na závěsové straně (19x21mm) jsou zde navíc. V tomto případě nejsou potřeba ani otvory pro háky (10x34mm).

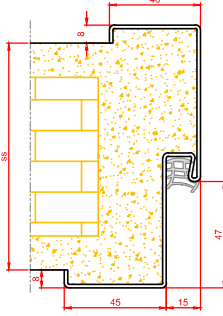
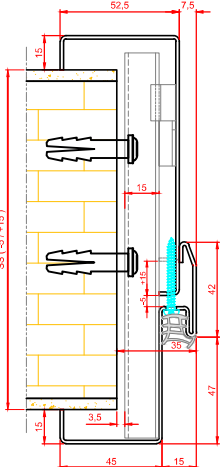
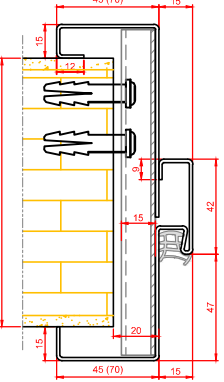
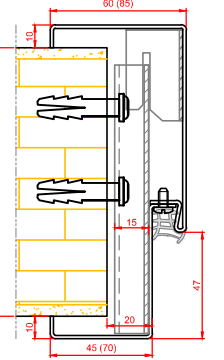
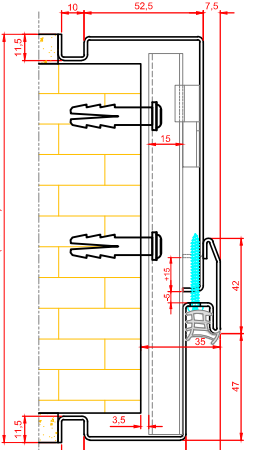
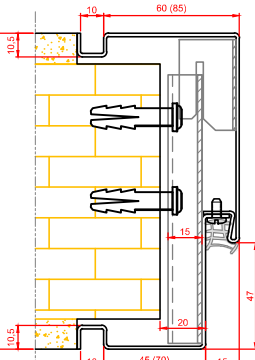
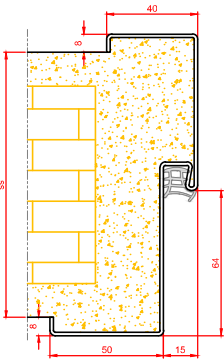
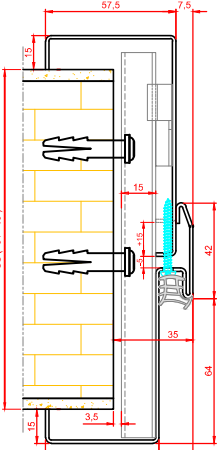
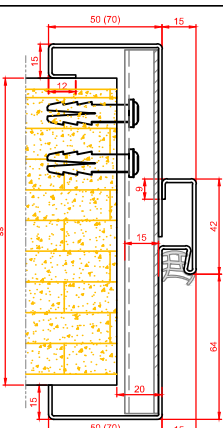
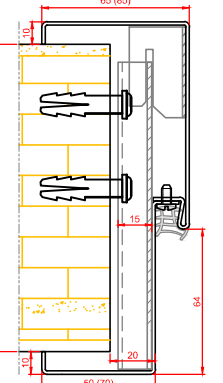
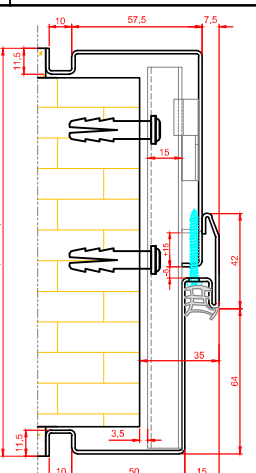
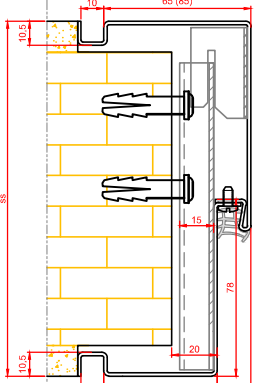
*pasivní čepy můžete také najít u dveří SECURO RC3 polodrážkové/bezpolodrážkové provedení

TYPY ZÁRUBNÍ

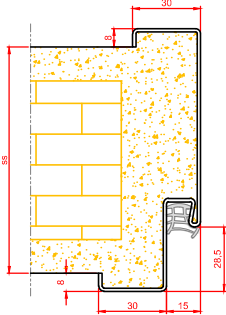
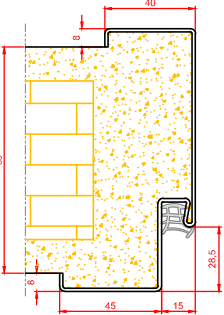
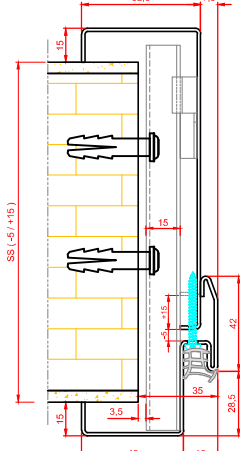
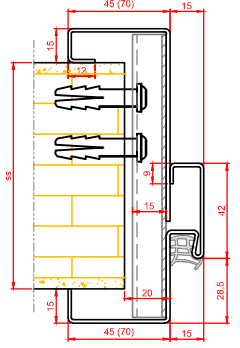
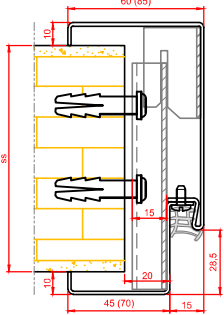
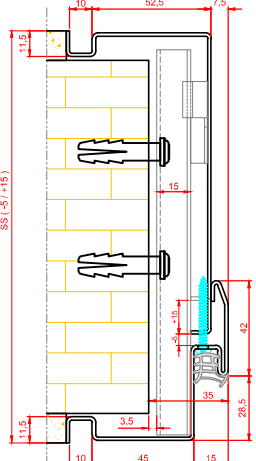
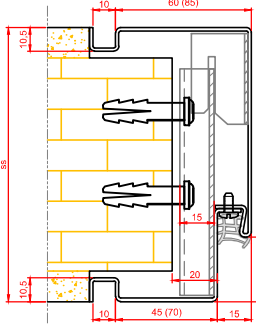
Kovové zárubně pro dveře SAPELI 68 / GOLIAS (tl. 68 mm) s dvojitou polodrážkou

SAP 871 ZÁRUBEŇ ZAZDÍVACÍ BEZ REGULACE - DVOUPOLODRÁŽKOVÁ - NA ČISTOU PODLAHU	SAP 892 ZÁRUBEŇ PRO DODATEČNOU MONTÁŽ S REGULACÍ A FIXACÍ - DVOUPOLODRÁŽKOVÁ	SAP 866 ZÁRUBEŇ PRO DODATEČNOU MONTÁŽ BEZ REGULACÍ - DVOUPOLODRÁŽKOVÁ	SAP 893 ZÁRUBEŇ PRO DODATEČNOU MONTÁŽ S REGULACÍ A FIXACÍ - DVOUPOLODRÁŽKOVÁ - ZAPUŠTĚNÁ
SAP 872 ZÁRUBEŇ ZAZDÍVACÍ BEZ REGULACE - DVOUPOLODRÁŽKOVÁ - DO PODLAHY			
SAP 870 ZÁRUBEŇ PRO DODATEČNOU MONTÁŽ BEZ REGULACE - DVOUPOLODRÁŽKOVÁ - ZAPUŠTĚNÁ			

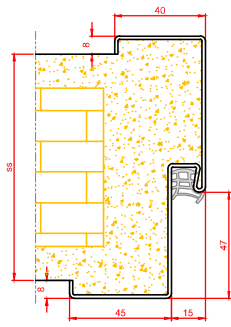
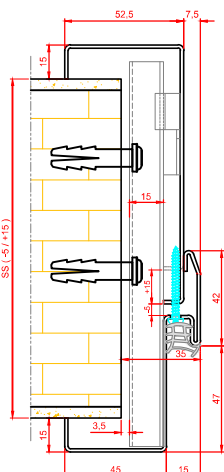
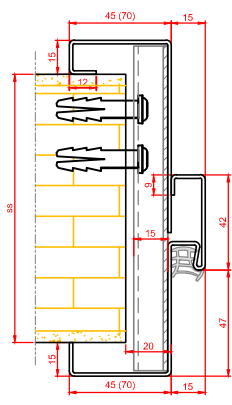
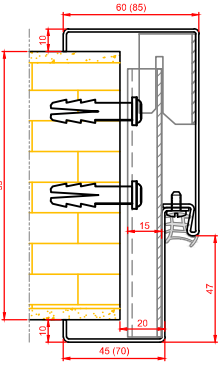
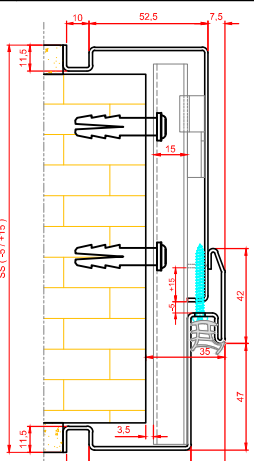
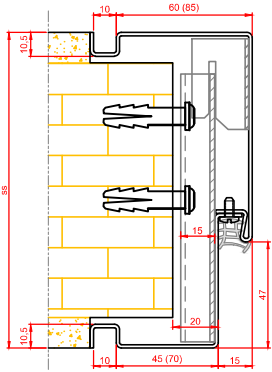
Kovové zárubně pro dveře SAPELI 57 / SECURO (tl. 57 mm) s polodrážkou a bez polodrážky

<p>SAP 878 ZÁRUBEŇ ZAZDÍVACÍ BEZ REGULACE - POLODRÁŽKOVÁ - NA ČISTOU PODLAHU</p>	<p>SAP 894 ZÁRUBEŇ PRO DODATEČNOU MONTÁŽ S REGULACÍ A FIXACÍ - POLODRÁŽKOVÁ</p>	<p>SAP 863 ZÁRUBEŇ PRO DODATEČNOU MONTÁŽ S REGULACÍ - POLODRÁŽKOVÁ</p>	<p>SAP 865 ZÁRUBEŇ PRO DODATEČNOU MONTÁŽ BEZ REGULACE - POLODRÁŽKOVÁ</p>
<p>SAP 879 ZÁRUBEŇ ZAZDÍVACÍ BEZ REGULACE - POLODRÁŽKOVÁ - DO PODLAHY</p> 			
<p>SAP 895 ZÁRUBEŇ PRO DODATEČNOU MONTÁŽ S REGULACÍ A FIXACÍ - POLODRÁŽKOVÁ - ZAPUŠTĚNÁ</p> 	<p>SAP 869 ZÁRUBEŇ PRO DODATEČNOU MONTÁŽ BEZ REGULACE - POLODRÁŽKOVÁ - ZAPUŠTĚNÁ</p> 	<p>SAP 880 ZÁRUBEŇ ZAZDÍVACÍ BEZ REGULACE - BEZPOLODRÁŽKOVÁ - NA ČISTOU PODLAHU</p> <p>SAP 881 ZÁRUBEŇ ZAZDÍVACÍ BEZ REGULACE - BEZPOLODRÁŽKOVÁ - DO PODLAHY</p> 	<p>SAP 898 ZÁRUBEŇ PRO DODATEČNOU MONTÁŽ S REGULACÍ A FIXACÍ - BEZPOLODRÁŽKOVÁ</p> 
<p>SAP 882 ZÁRUBEŇ PRO DODATEČNOU MONTÁŽ S REGULACÍ - BEZPOLODRÁŽKOVÁ</p> 	<p>SAP 883 ZÁRUBEŇ PRO DODATEČNOU MONTÁŽ BEZ REGULACE - BEZPOLODRÁŽKOVÁ</p> 	<p>SAP 899 ZÁRUBEŇ PRO DODATEČNOU MONTÁŽ S REGULACÍ - BEZPOLODRÁŽKOVÁ - ZAPUŠTĚNÁ</p> 	<p>SAP 884 ZÁRUBEŇ PRO DODATEČNOU MONTÁŽ BEZ REGULACE - BEZPOLODRÁŽKOVÁ - ZAPUŠTĚNÁ</p> 

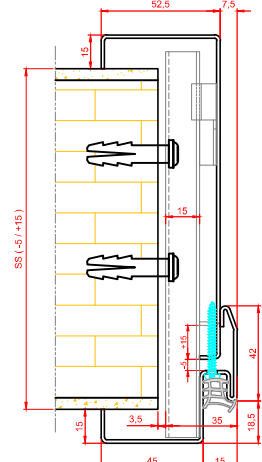
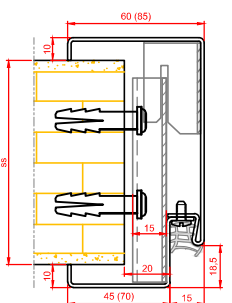
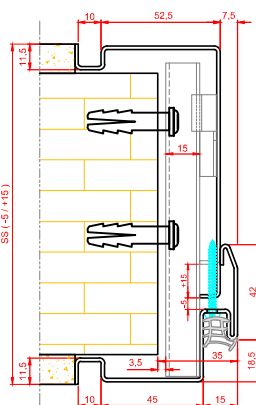
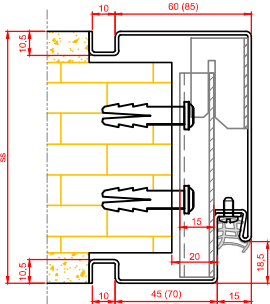
Kovové zárubně pro dveře SAPELI 40 / ARGOS (tl. 40 mm) s polodrážkou a bez polodrážky

<p>SAP 850 ZÁRUBEŇ ZAZDÍVACÍ BEZ REGULACE - POLODRÁŽKOVÁ - NA ČISTOU PODLAHU</p>	<p>SAP 860 ZÁRUBEŇ ZAZDÍVACÍ BEZ REGULACE - POLODRÁŽKOVÁ - NA ČISTOU PODLAHU</p>	<p>SAP 890 ZÁRUBEŇ PRO DODATEČNOU MONTÁŽ S REGULACÍ A FIXACÍ - POLODRÁŽKOVÁ</p>	<p>SAP 862 ZÁRUBEŇ PRO DODATEČNOU MONTÁŽ S REGULACÍ - POLODRÁŽKOVÁ</p>
<p>SAP 851 ZÁRUBEŇ ZAZDÍVACÍ BEZ REGULACE - POLODRÁŽKOVÁ - DO PODLAHY</p> 	<p>SAP 861 ZÁRUBEŇ ZAZDÍVACÍ BEZ REGULACE - POLODRÁŽKOVÁ - DO PODLAHY</p> 		
<p>SAP 864 ZÁRUBEŇ PRO DODATEČNOU MONTÁŽ BEZ REGULACE - POLODRÁŽKOVÁ</p> 	<p>SAP 891 ZÁRUBEŇ PRO DODATEČNOU MONTÁŽ S REGULACÍ A FIXACÍ - POLODRÁŽKOVÁ - ZAPUŠTĚNÁ</p> 	<p>SAP 868 ZÁRUBEŇ PRO DODATEČNOU MONTÁŽ BEZ REGULACE - POLODRÁŽKOVÁ - ZAPUŠTĚNÁ</p> 	

Kovové projektové zárubně pro dveře tl. 40 mm (bezp. ARGOS) s polodrážkou

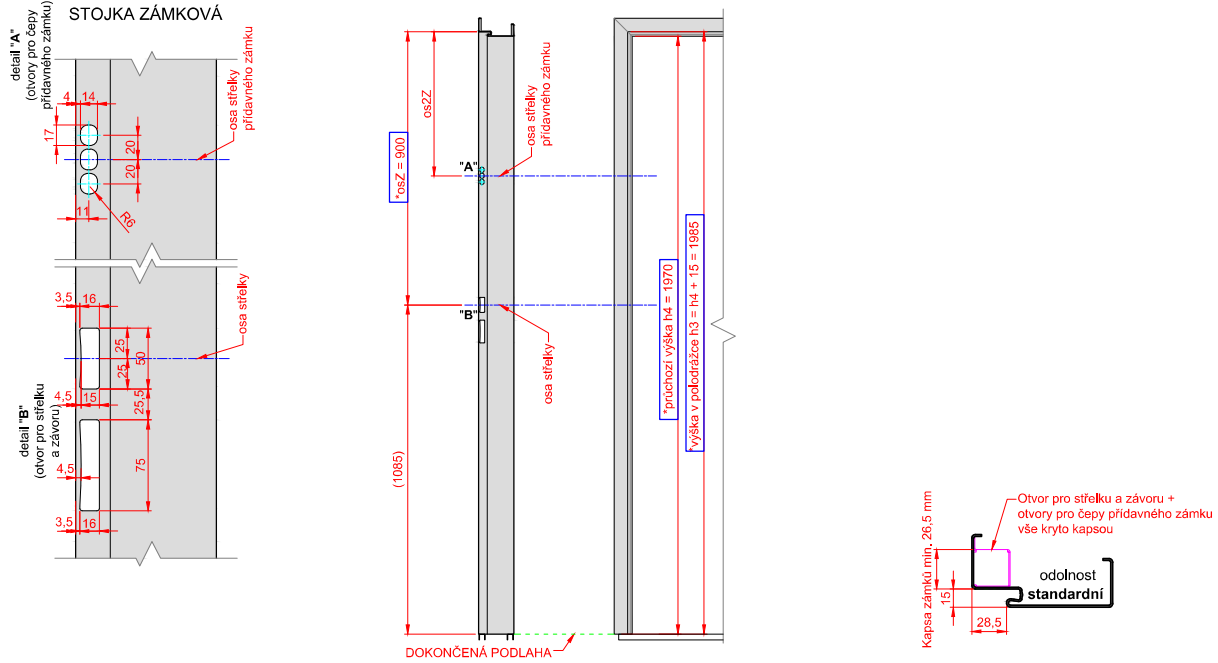
<p>SAP 878 ZÁRUBEŇ ZAZDÍVACÍ BEZ REGULACE - BEZPOLODRÁŽKOVÁ - NA ČISTOU PODLAHU</p>	<p>SAP 894 ZÁRUBEŇ PRO DODATEČNOU MONTÁŽ S REGULACÍ A FIXACÍ - BEZPOLODRÁŽKOVÁ</p>	<p>SAP 863 ZÁRUBEŇ PRO DODATEČNOU MONTÁŽ S REGULACÍ - BEZPOLODRÁŽKOVÁ</p>	<p>SAP 865 ZÁRUBEŇ PRO DODATEČNOU MONTÁŽ BEZ REGULACE - BEZPOLODRÁŽKOVÁ</p>
<p>SAP 879 ZÁRUBEŇ ZAZDÍVACÍ BEZ REGULACE - BEZPOLODRÁŽKOVÁ - DO PODLAHY</p> 			
<p>SAP 895 ZÁRUBEŇ PRO DODATEČNOU MONTÁŽ S REGULACÍ A FIXACÍ - BEZPOLODRÁŽKOVÁ - ZAPUŠTĚNÁ</p> 	<p>SAP 869 ZÁRUBEŇ PRO DODATEČNOU MONTÁŽ BEZ REGULACE - BEZPOLODRÁŽKOVÁ - ZAPUŠTĚNÁ</p> 		

Kovové zárubně pro dveře SAPGLASS, bez polodrážky

<p>SAP 896 ZÁRUBEŇ PRO DODATEČNOU MONTÁŽ S REGULACÍ A FIXACÍ - BEZPOLODRÁŽKOVÁ</p>	<p>SAP 876 ZÁRUBEŇ PRO DODATEČNOU MONTÁŽ BEZ REGULACE - BEZPOLODRÁŽKOVÁ SAPGLAS</p>	<p>SAP 897 ZÁRUBEŇ PRO DODATEČNOU MONTÁŽ S REGULACÍ - POLODRÁŽKOVÁ - ZAPUŠTĚNÁ</p>	<p>SAP 877 ZÁRUBEŇ PRO DODATEČNOU MONTÁŽ BEZ REGULACE - BEZPOLODRÁŽKOVÁ SAPGLAS - ZAPUŠTĚNÁ</p>
			

KOVOVÁ ZÁRUBEŇ STANDARDNÍ POLODRÁŽKOVÁ - VA007587

850-S, 860-S, 861-S, 862-S, 864-S, 868-S



Zárubeň levá zrcadlově!

* Rozměry zárubně v rámečku platí pro objednací výšku 1970 mm!

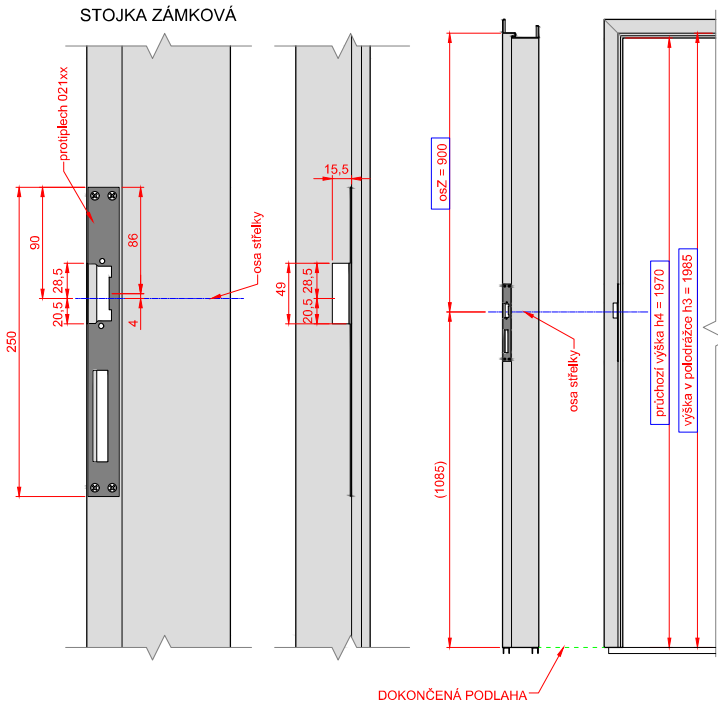
Konkrétní rozměry zárubně jsou definovány v objednávce!

Otvory (příprava) osZ a os2Z neuvedené v objednávce se nevysekávají.

KOVOVÁ ZÁRUBEŇ STANDARDNÍ POLODRÁŽKOVÁ - VA006419

850-S, 860-S, 861-S, 862-S, 864-S, 868-S

EP-EI, otevírač



Zárubeň levá zrcadlově!

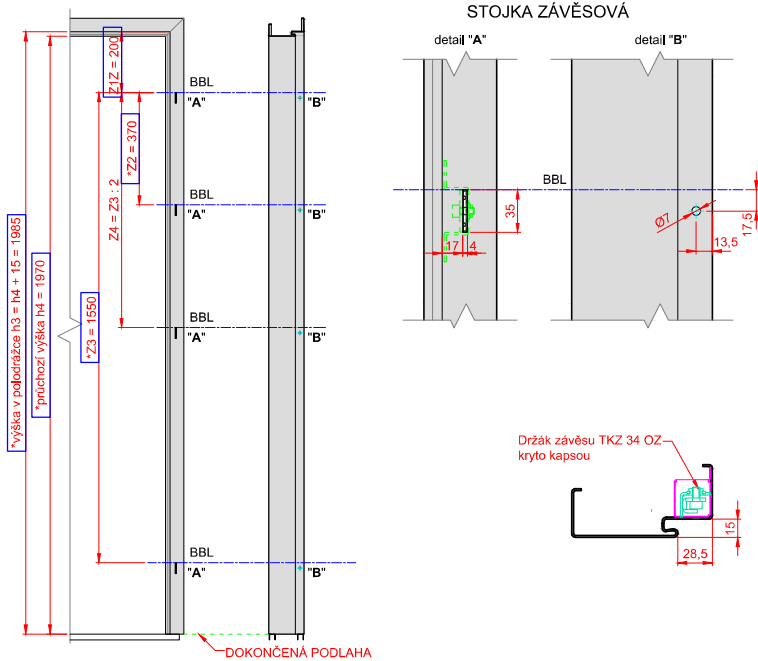
* Rozměry zárubně v rámečku platí pro objednací výšku 1970 mm!

Konkrétní rozměry zárubně jsou definovány v objednávce!

Kapsa pro elektrický otevírač min. 33x26 mm

KOVOVÁ ZÁRUBEŇ STANDARDNÍ POLODRÁŽKOVÁ - VA007588

850-S, 860-S, 861-S, 862-S, 864-S, 868-S



Zárubeň levá zrcadlově !

* Rozměry zárubně v rámečku platí pro objednací výšku 1970 mm !

Konkrétní rozměry zárubně jsou definovány v objednávce !

Otvory (příprava) Z1Z, Z2, Z3, Z4 neuvedené v objednávce se nevysekávají.

Je-li v objednávce definován třetí závěs, je umístěn v ose Z2 z objednávky

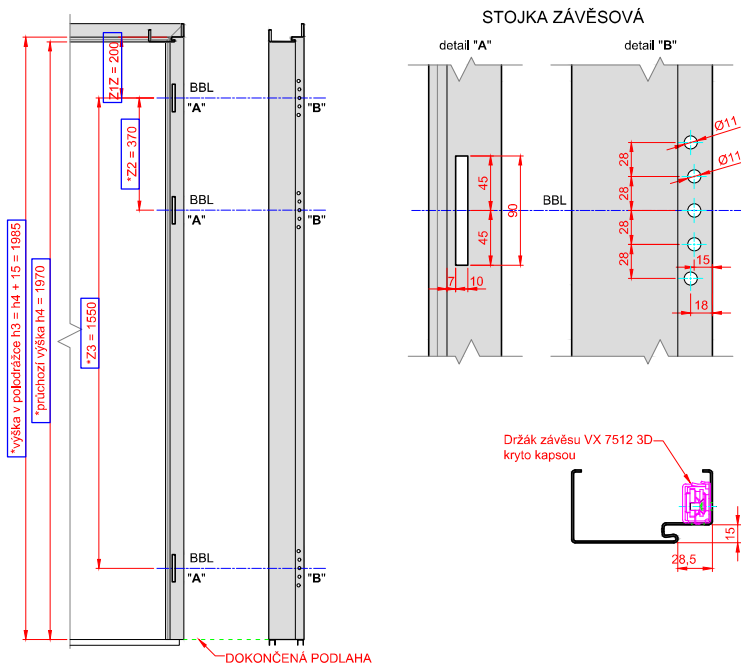
Je-li v objednávce definován čtvrtý závěs, je umístěn v ose Z4 = Z3 : 2

BBL - Bandbezugslinie, dosedací plocha závěsu, osa lůžka závěsu

KOVOVÁ ZÁRUBEŇ STANDARDNÍ POLODRÁŽKOVÁ - VA007589

850-S, 860-S, 861-S, 862-S, 864-S, 868-S

VX7939



Zárubeň levá zrcadlově !

* Rozměry zárubně v rámečku platí pro objednací výšku 1970 mm !

Konkrétní rozměry zárubně jsou definovány v objednávce !

Otvory (příprava) Z1Z, Z2, Z3 neuvedené v objednávce se nevysekávají.

Je-li v objednávce definován třetí závěs, je umístěn v ose Z2 z objednávky

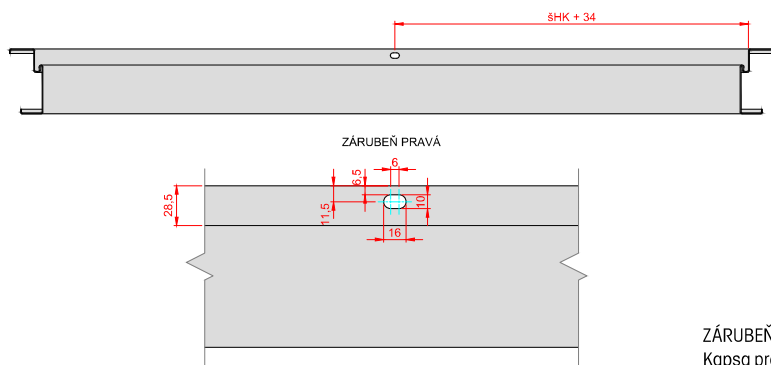
BBL - Bandbezugslinie, dosedací plocha závěsu, osa lůžka závěsu

KOVOVÁ ZÁRUBEŇ STANDARDNÍ POLODRÁŽKOVÁ - VA003299

850-S, 860-S, 861-S, 862-S, 864-S, 868-S

s polodr. ko. zár.

Zástrč



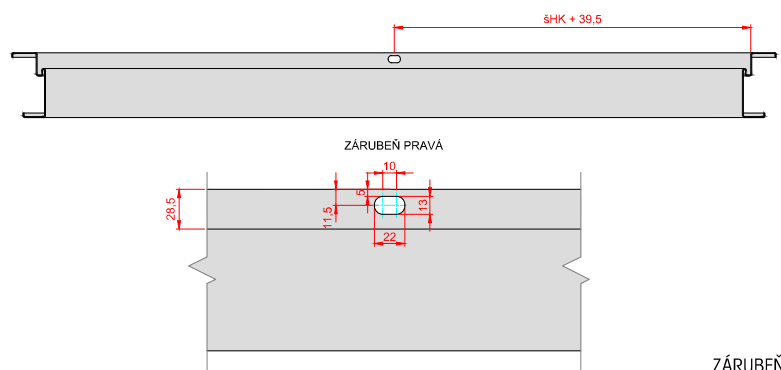
ZÁRUBEŇ LEVÁ ZRCADLOVĚ!
Kapsa pro zástrč min. 16 mm
šHK - objednací šířka hlavního křídla

KOVOVÁ ZÁRUBEŇ STANDARDNÍ POLODRÁŽKOVÁ - VA003300

850-S, 860-S, 861-S, 862-S, 864-S, 868-S

s polodr. ko. zár.

Aut. zástrč



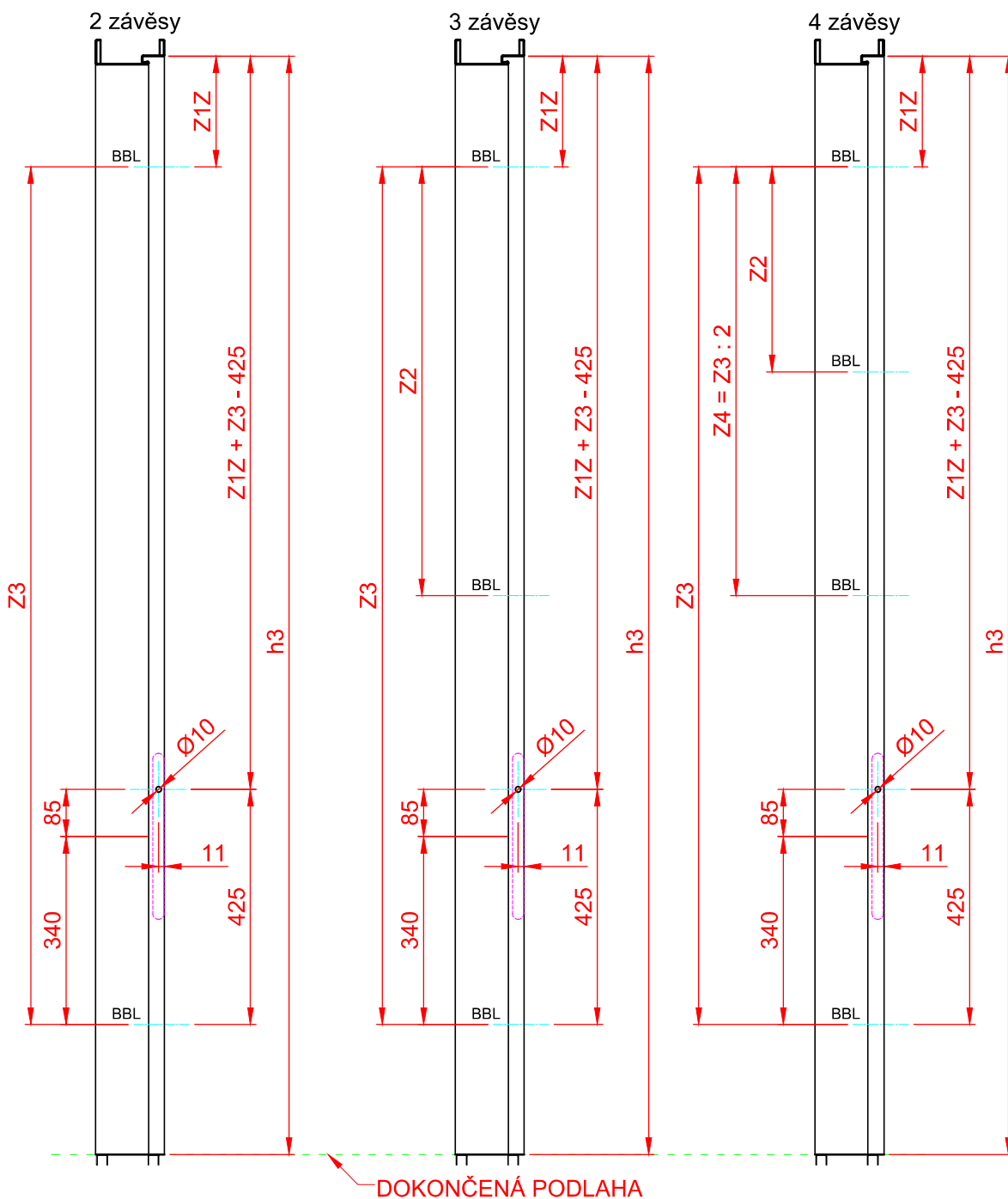
ZÁRUBEŇ LEVÁ ZRCADLOVĚ!
Kapsa pro zástrč min. 16 mm
šHK - objednací šířka hlavního křídla

KOVOVÁ ZÁRUBEŇ STANDARDNÍ POLODRÁŽKOVÁ - VA007905

850-S, 860-S, 861-S, 862-S, 864-S, 868-S

KZ - UMÍSTĚNÍ VÝVODU KABELU

STOJKA ZÁVĚSOVÁ



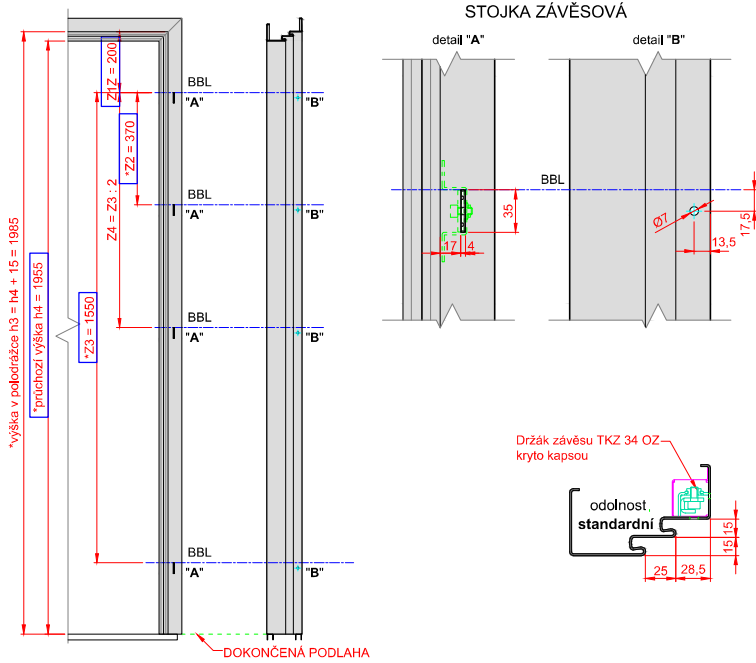
Zárubeň levá zrcadlově !

Pro kabelovou průchodku 300 mm.

BBL - Bandbezugslinie, dosedací plocha závěsu, osa lůžka závěsu

KOVOVÁ ZÁRUBEŇ STANDARDNÍ DVOUPOLODRÁŽKOVÁ - VA007597

866-S, 870-S, 871-S, 872-S



Zárubeň levá zrcadlově !

* Rozměry zárubně v rámečku platí pro objednáci výšku 1970 mm !

Konkrétní rozměry zárubně jsou definovány v objednávce !

Otvory (příprava) Z1Z, Z2, Z3, Z4 neuvedené v objednávce se nevysekávají.

Je-li v objednávce definován třetí závěs, je umístěn v ose Z2 z objednávky

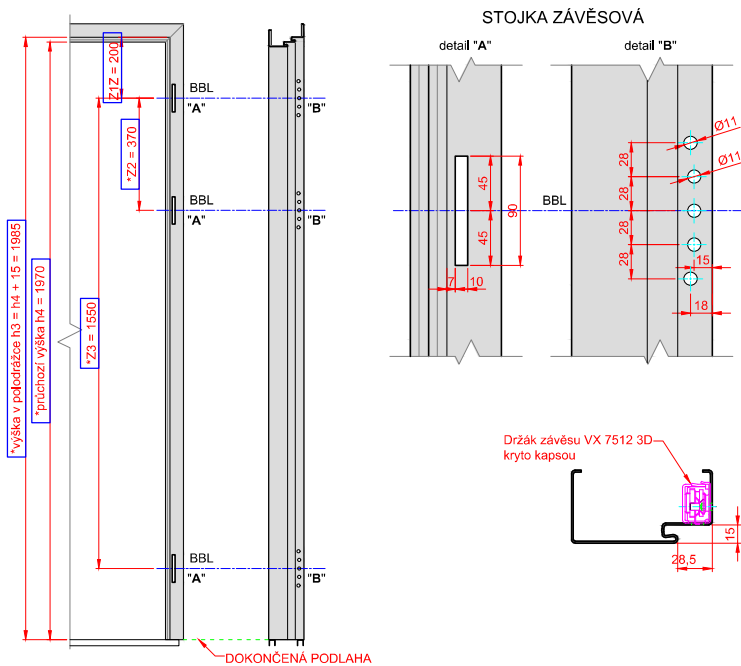
Je-li v objednávce definován čtvrtý závěs, je umístěn v ose Z4 = Z3 : 2

BBL - Bandbezugslinie, dosedací plocha závěsu, osa lůžka závěsu

KOVOVÁ ZÁRUBEŇ STANDARDNÍ DVOUPOLODRÁŽKOVÁ - VA007598

866-S, 870-S, 871-S, 872-S

VX7939



Zárubeň levá zrcadlově !

* Rozměry zárubně v rámečku platí pro objednáci výšku 1970 mm !

Konkrétní rozměry zárubně jsou definovány v objednávce !

Otvory (příprava) Z1Z, Z2, Z3 neuvedené v objednávce se nevysekávají.

Je-li v objednávce definován třetí závěs, je umístěn v ose Z2 z objednávky

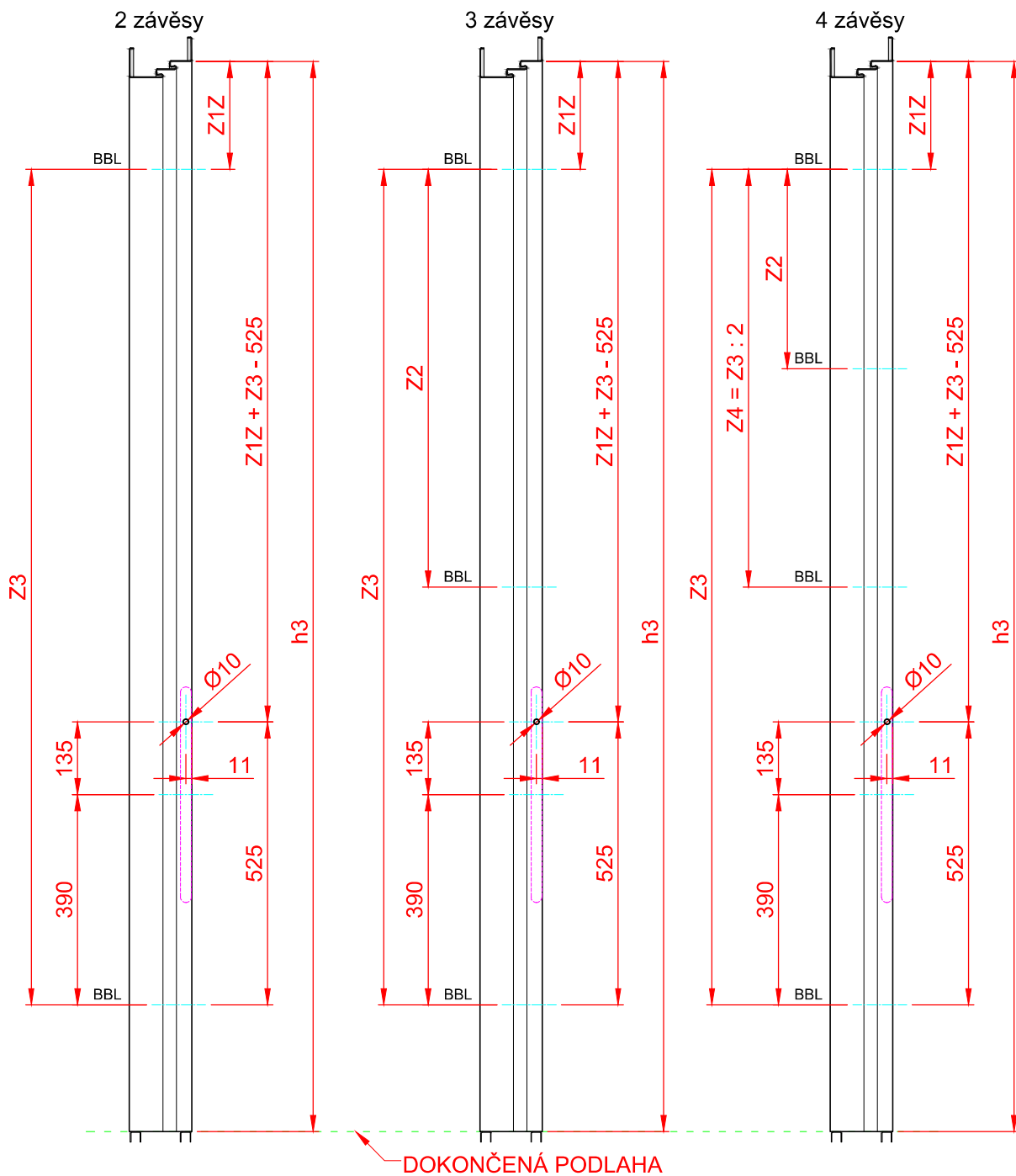
BBL - Bandbezugslinie, dosedací plocha závěsu, osa lůžka závěsu

KOVOVÁ ZÁRUBEŇ STANDARDNÍ DVOUPOLODRÁŽKOVÁ - VA007832

866-S, 870-S, 871-S, 872-S

KZ - UMÍSTĚNÍ VÝVODU KABELU

STOJKA ZÁVĚSOVÁ



Zárubeň levá zrcadlově !

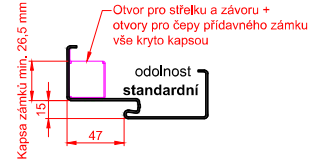
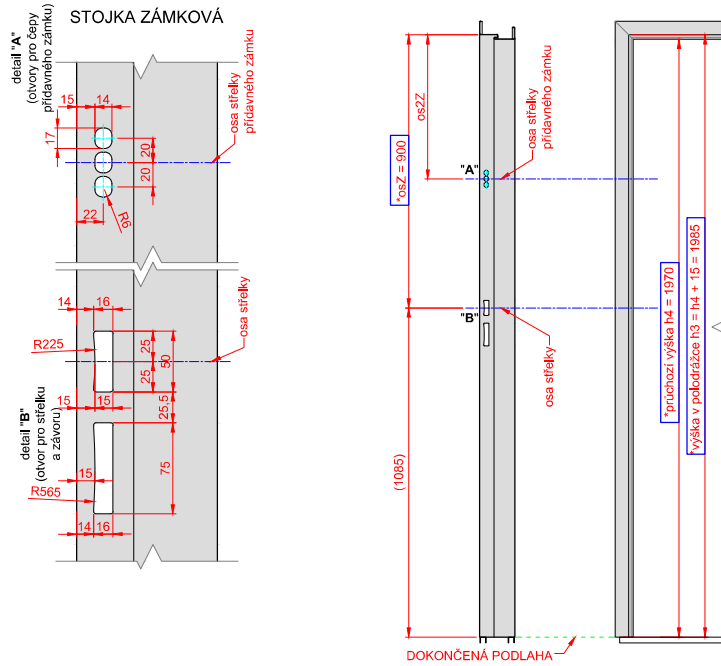
Pro kabelovou průřehodku 400 mm.

BBL - Bandbezuglinie, dosedací plocha závěsu, osa lůžka závěsu

Kovová zárubeň je dodávána bez přípravy (otvoru) pro kabel. Při montáži zárubně je nutné dovrát otvor pro kabel dle tohoto výkresu.

KOVOVÁ ZÁRUBEŇ STANDARDNÍ BEZPOLODRÁŽKOVÁ - VA007604

863-S, 865-S, 869-S



Zárubeň levá zrcadlově !

* Rozměry zárubně v rámečku platí pro objednáci výšku 1970 mm !

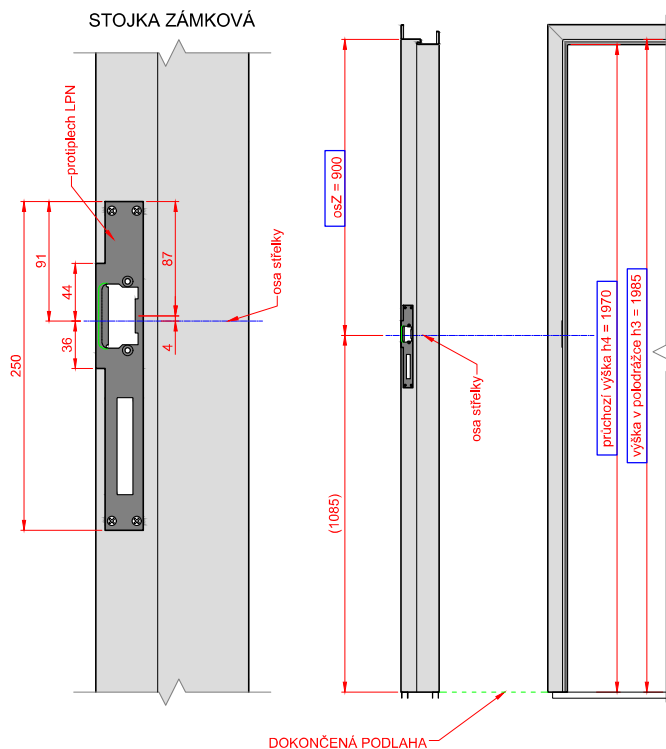
Konkrétní rozměry zárubně jsou definovány v objednávce !

Otvory (příprava) osZ a osZ2 neuvedené v objednávce se nevysekávají.

KOVOVÁ ZÁRUBEŇ STANDARDNÍ BEZPOLODRÁŽKOVÁ - VA006683

863-S, 865-S, 869-S

EP-EI. otevírač



Zárubeň levá zrcadlově !

* Rozměry zárubně v rámečku platí pro objednáci výšku 1970 mm !

Konkrétní rozměry zárubně jsou definovány v objednávce !

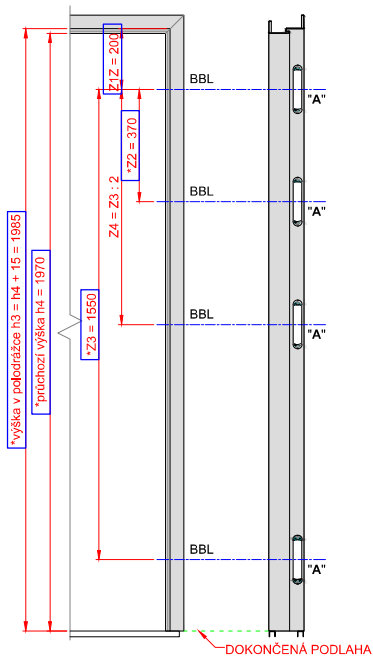
Otvory (příprava) osZ a osZ2 neuvedené v objednávce se nevysekávají.

Pro protiplěch LLN levý zrcadlově !

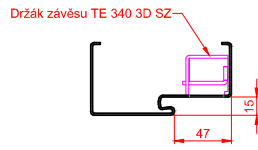
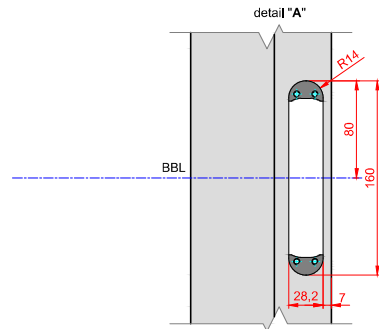
Kapsa pro elektrický otevírač min. 33x38 mm

KOVOVÁ ZÁRUBEŇ STANDARDNÍ BEZPOLODRÁŽKOVÁ - VA007605

863-S, 865-S, 869-S
 SAPTEC 340, Tectus 340 3D



STOJKA ZÁVĚSOVÁ



Zárubeň levá zrcadlově !

* Rozměry zárubně v rámečku platí pro objednáci výšku 1970 mm !

Konkrétní rozměry zárubně jsou definovány v objednávce !

Otvory (příprava) Z1, Z2, Z3, Z4 neuvedené v objednávce se nevysekovají.

Je-li v objednávce definován třetí závěs, je umístěn v ose Z2 z objednávky

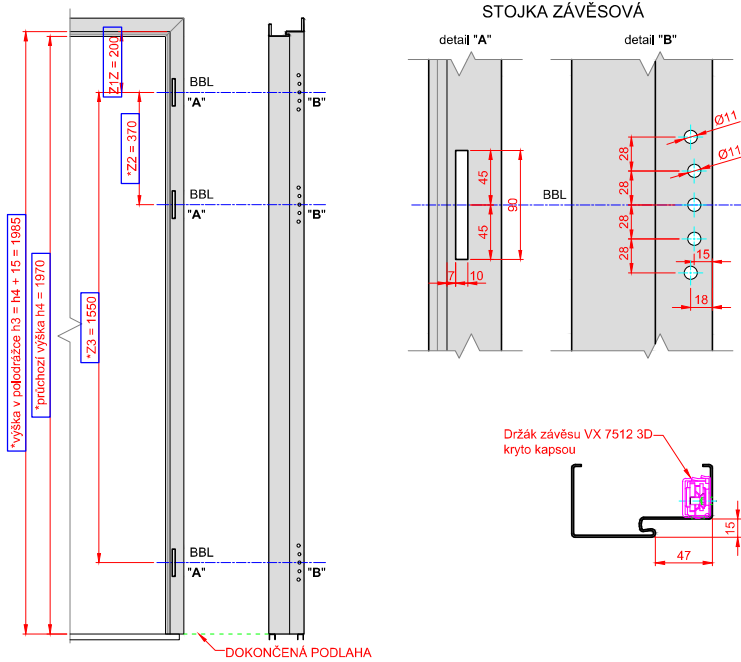
Je-li v objednávce definován čtvrtý závěs, je umístěn v ose Z4 = Z3 + 2

BBL - Bandbezuglinie, dosedací plocha závěsu, osa lůžka závěsu

KOVOVÁ ZÁRUBEŇ STANDARDNÍ BEZPOLODRÁŽKOVÁ - VA007606

863-S, 865-S, 869-S

VX7729



Zárubeň levá zrcadlově !

* Rozměry zárubně v rámečku platí pro objednáci výšku 1970 mm !

Konkrétní rozměry zárubně jsou definovány v objednávce !

Otvory (příprava) Z1Z, Z2, Z3 neuvedené v objednávce se nevysekávají.

Je-li v objednávce definován třetí závěs, je umístěn v ose Z2 z objednávky

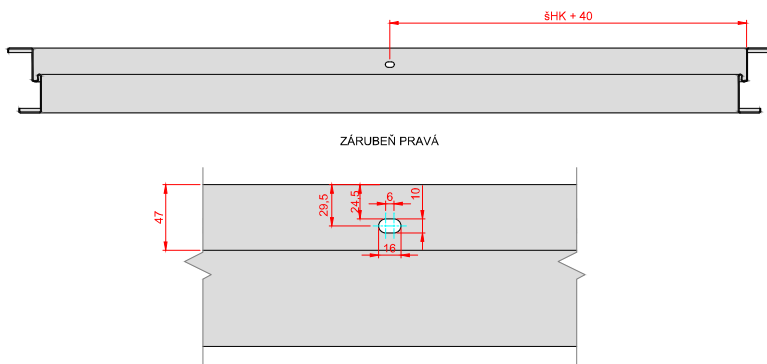
BBL - Bandbezugslinie, dosedací plocha závěsu, osa lůžka závěsu

KOVOVÁ ZÁRUBEŇ STANDARDNÍ BEZPOLODRÁŽKOVÁ - VA003303

863-S, 865-S, 869-S

bez polo. ko. zár.

Zástrč



ZÁRUBEŇ LEVÁ ZRCADLOVĚ!

Kapsa pro zástrč min. 16 mm

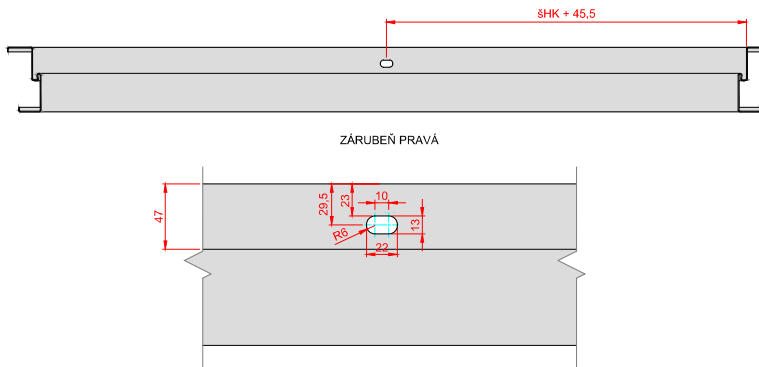
ŠHK - objednáci šířka hlavního křídla

KOVOVÁ ZÁRUBEŇ STANDARDNÍ BEZPOLODRÁŽKOVÁ - VA003304

863-S, 865-S, 869-S

bez polo. ko. zár.

Aut. zástrč



ZÁRUBEŇ LEVÁ ZRCADLOVĚ!

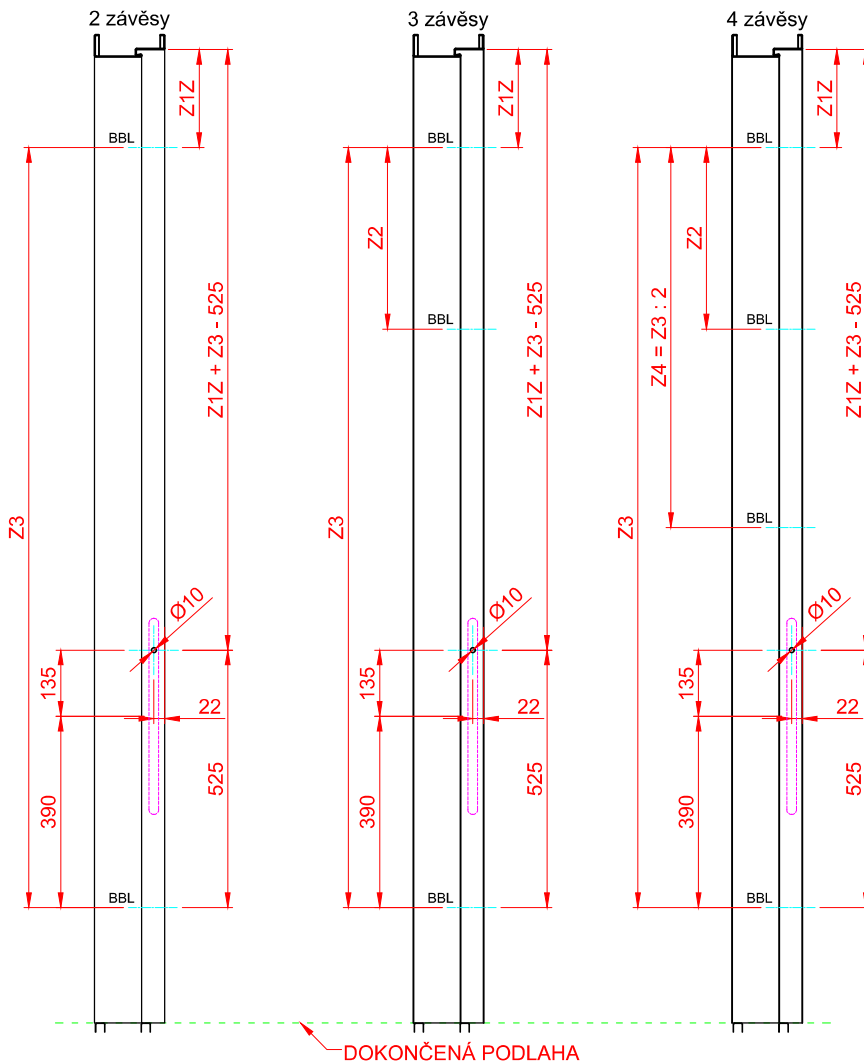
Kapsa pro zástrč min. 16 mm

šHK - objednací šířka hlavního křídla

KOVOVÁ ZÁRUBEŇ STANDARDNÍ BEZPOLODRÁŽKOVÁ - VA007907

863-S, 865-S, 869-S

KZ - umístění vývodu kabelu

STOJKA ZÁVĚSOVÁ

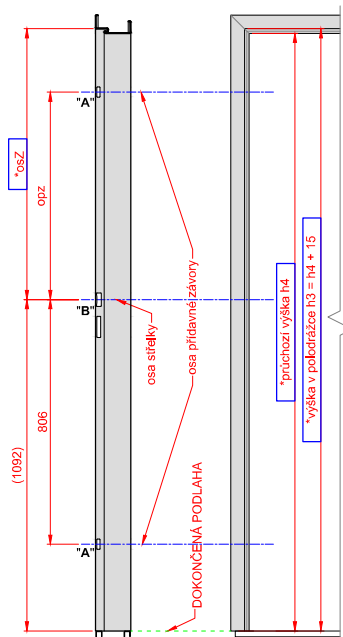
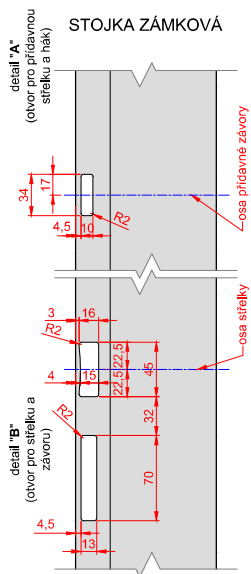
Zárubeň levá zrcadlově !

Pro kabelovou průchodku 400 mm.

BBL - Bandbezugslinie, dosedací plocha závěsu, osa lůžka závěsu

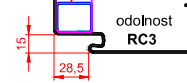
KOVOVÁ ZÁRUBEŇ BEZPEČNOSTNÍ RC POLODRÁŽKOVÁ - VA007584

850-RC2, 860-RC2, 861-RC2, 862-RC2, 864-RC2, 868-RC2, 850-RC3, 860-RC3, 861-RC3, 862-RC3, 864-RC3, 868-RC3 AS2500-1, AS2500-3

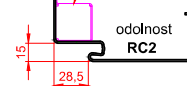


	*h4	*h3	*osZ	opz	objednací výška
	min.	max.			
AS 2500-1	1970	1985	893	684	1920
AS 2500-3	2300	2315	1223	934	2206

VYUZITÍ PROVAŘIT S PLECHEM ZÁRUBNĚ:
- otvor pro stříčku a závoru
- otvor pro přídavnou závoru



Otvor pro stříčku a závoru +
otvor pro přídavnou závoru
vše kryto kapsou

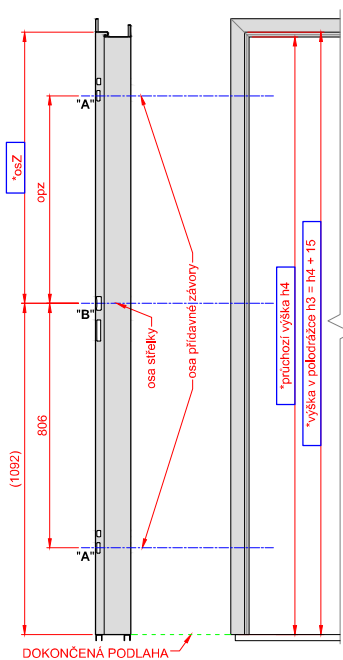
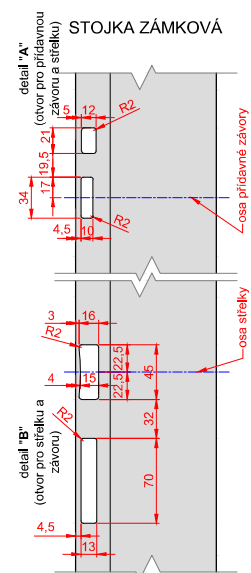


Zárubeň levá zrcadlově!

* Rozměry zárubně h3, h4 a osZ ve výkrese jsou referenční!
Konkrétní rozměry zárubně jsou definovány v objednávce!

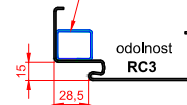
KOVOVÁ ZÁRUBEŇ BEZPEČNOSTNÍ RC POLODRÁŽKOVÁ - VA007586

850-RC2, 860-RC2, 861-RC2, 862-RC2, 864-RC2, 868-RC2, 850-RC3, 860-RC3, 861-RC3, 862-RC3, 864-RC3, 868-RC3 AS2750-1, AS2750-3

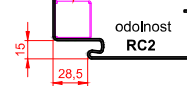


	*h4	*h3	*osZ	opz	objednací výška
	min.	max.			
AS 2750-1	1970	1985	893	684	1920
AS 2750-3	2300	2315	1223	934	2206

VYUZITÍ PROVAŘIT S PLECHEM ZÁRUBNĚ:
- otvor pro stříčku a závoru
- otvor pro přídavnou závoru a stříčku

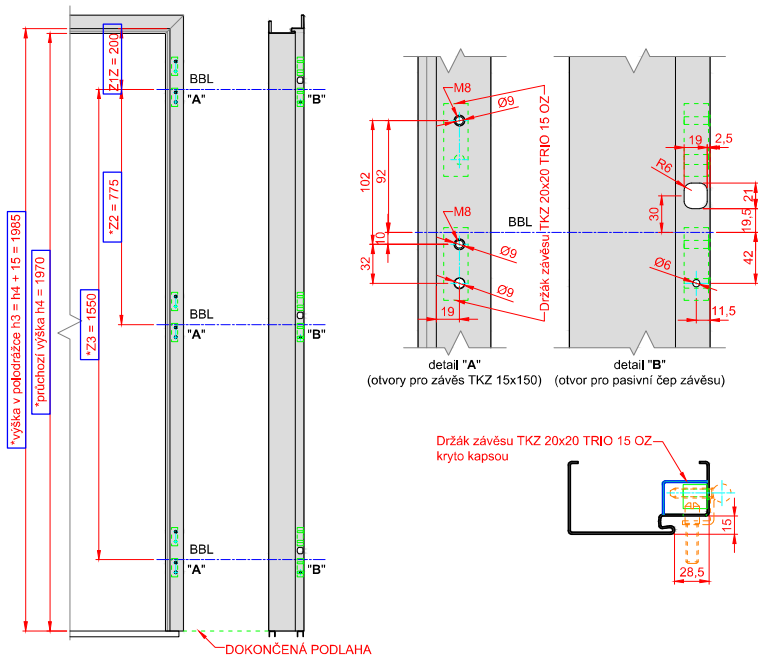


Otvor pro stříčku a závoru +
otvor pro přídavnou závoru a stříčku
vše kryto kapsou



Zárubeň levá zrcadlově!

* Rozměry zárubně h3, h4 a osZ ve výkrese jsou referenční!
Konkrétní rozměry zárubně jsou definovány v objednávce!

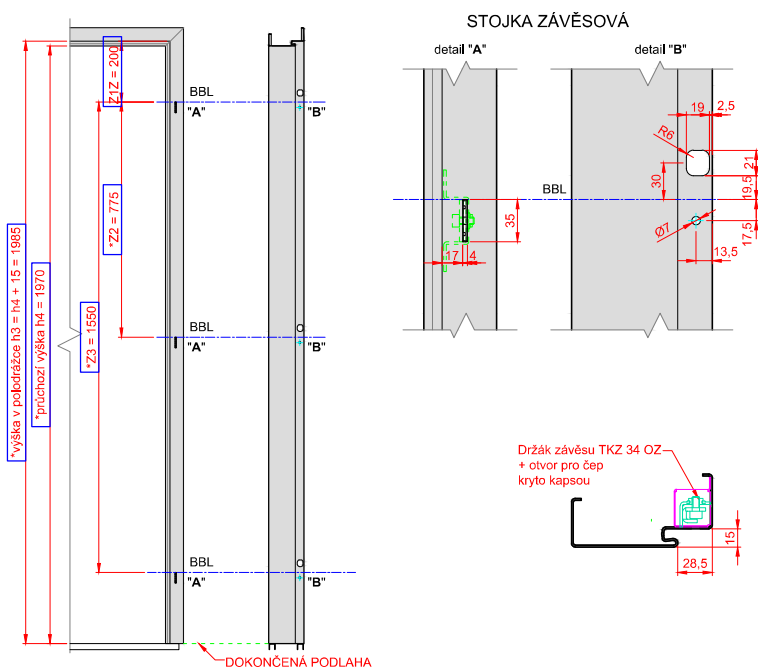
KOVOVÁ ZÁRUBEŇ BEZPEČNOSTNÍ RC POLODRÁŽKOVÁ - VA007582850-RC2, 860-RC2, 861-RC2, 862-RC2, 864-RC2, 868-RC2, 850-RC3, 860-RC3, 861-RC3, 862-RC3, 864-RC3, 868-RC3
TKZ 15X150

Zárubeň levá zrcadlově !

* Rozměry zárubně v rámečku platí pro objednaní výšku 1970 mm !

Konkrétní rozměry zárubně jsou definovány v objednávce !

BBL - Bandbezugslinie, dosedací plocha závěsu, osa lůžka závěsu

KOVOVÁ ZÁRUBEŇ BEZPEČNOSTNÍ RC POLODRÁŽKOVÁ - VA007583850-RC2, 860-RC2, 861-RC2, 862-RC2, 864-RC2, 868-RC2
METRIK, TUKAN, V4426, SFS

Zárubeň levá zrcadlově !

* Rozměry zárubně v rámečku platí pro objednaní výšku 1970 mm !

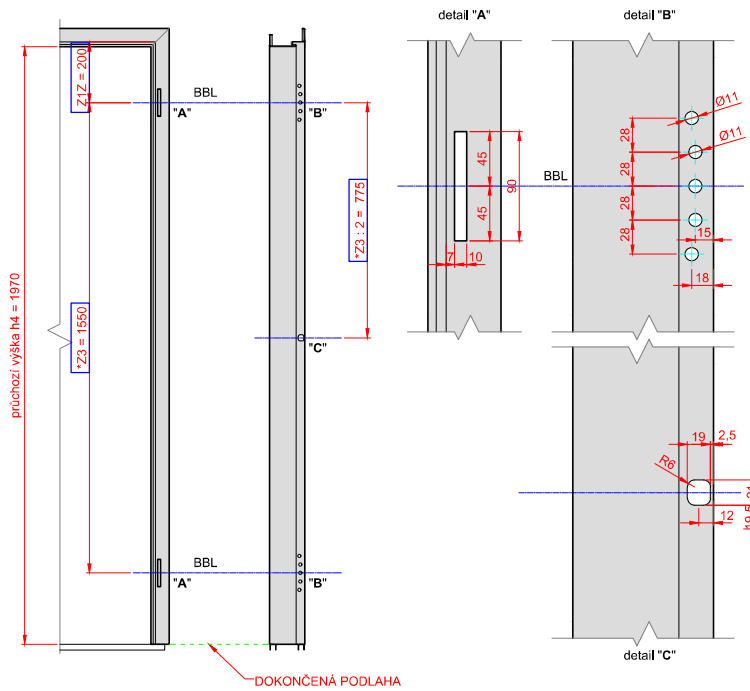
Konkrétní rozměry zárubně jsou definovány v objednávce !

BBL - Bandbezugslinie, dosedací plocha závěsu, osa lůžka závěsu

KOVOVÁ ZÁRUBEŇ BEZPEČNOSTNÍ RC POLODRÁŽKOVÁ - VA006218

860-RC2, 861-RC2, 862-RC2, 864-RC2, 868-RC2

VX7939-2



Zárubeň levá zrcadlově !

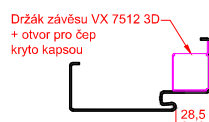
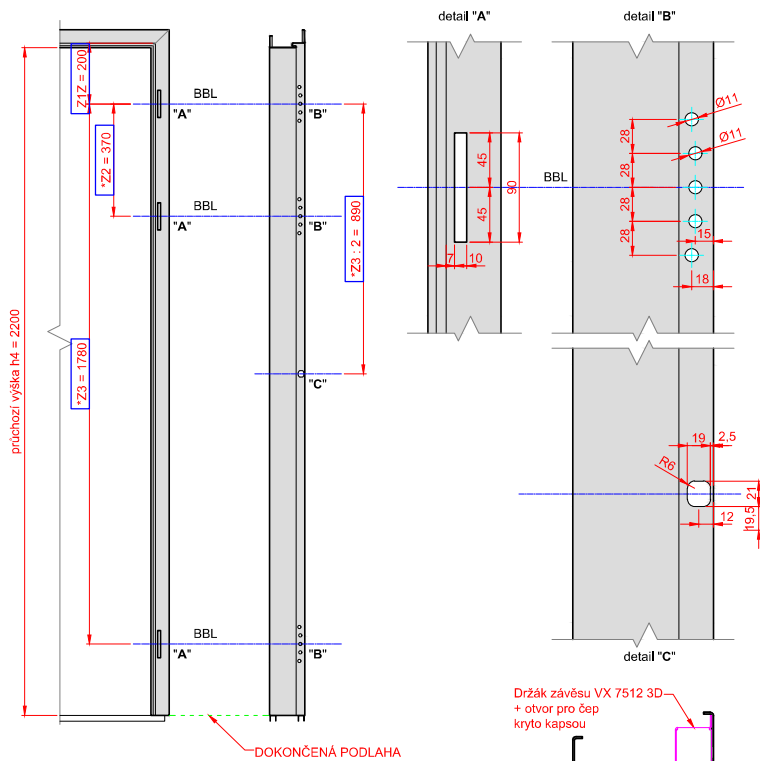
* Rozměry zárubně v rámečku platí pro objednáci výšku 1970 mm !
Konkrétní rozměry zárubně jsou definovány v objednávce !

2 závěsy platí do objednáci výšky 2199 mm včetně!

KOVOVÁ ZÁRUBEŇ BEZPEČNOSTNÍ RC POLODRÁŽKOVÁ - VA006219

860-RC2, 861-RC2, 862-RC2, 864-RC2, 868-RC2

VX7939-3



Zárubeň levá zrcadlově !

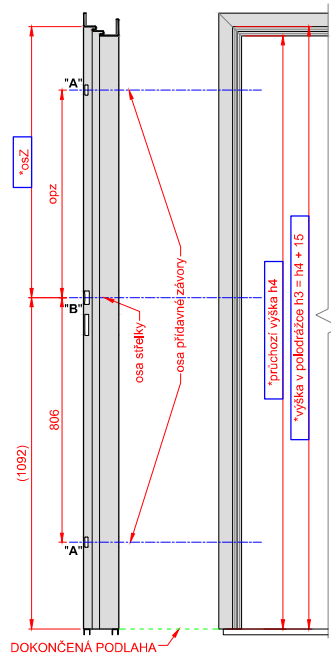
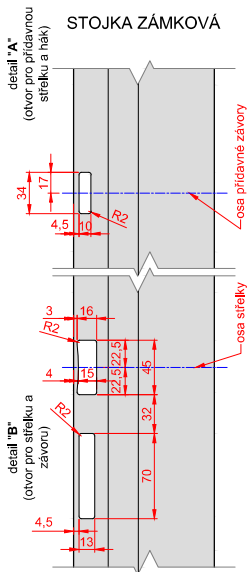
* Rozměry zárubně v rámečku platí pro objednáci výšku 2200 mm !
Konkrétní rozměry zárubně jsou definovány v objednávce !

3 závěsy platí od objednáci výšky 2200 mm včetně!

KOVOVÁ ZÁRUBEŇ BEZPEČNOSTNÍ RC DVOUPOLODRÁŽKOVÁ - VA007593

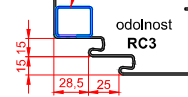
866-RC2, 870-RC2, 871-RC2, 872-RC2, 866-RC3, 870-RC3, 871-RC3, 872-RC3

AS2500-1, AS2500-3

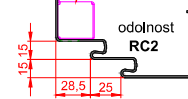


	*h4	*h3	*osZ	opz	objednací výška	
					min.	max.
AS 2500-1	1955	1985	893	684	1920	2205
AS 2500-3	2285	2315	1223	934	2206	2435

VYUZITÍ PROVAŘIT S PLECHEM ZÁRUBNĚ:
- otvor pro stříčku a závoru
- otvor pro přídavnou závoru



Otvor pro stříčku a závoru +
otvor pro přídavnou závoru
vše kryto kapsou



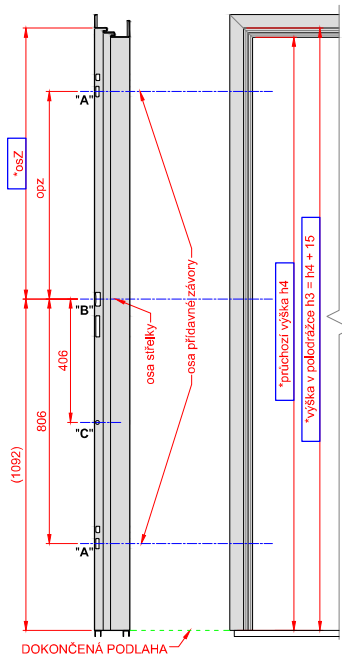
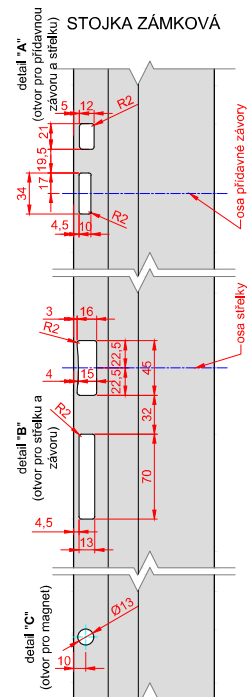
Zárubeň levá zrcadlově!

* Rozměry zárubně h3, h4 a osZ ve výkrese jsou referenční!
Konkrétní rozměry zárubně jsou definovány v objednávce!

KOVOVÁ ZÁRUBEŇ BEZPEČNOSTNÍ RC DVOUPOLODRÁŽKOVÁ -VA007594

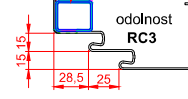
866-RC2, 870-RC2, 871-RC2, 872-RC2, 866-RC3, 870-RC3, 871-RC3, 872-RC3

AS2600-1, AS2600-3 (GENIUS)

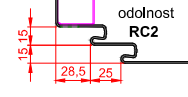


	*h4	*h3	*osZ	opz	objednací výška	
					min.	max.
AS 2600-1	1955	1985	893	684	1920	2205
AS 2600-3	2285	2315	1223	934	2206	2435

VYUZITÍ PROVAŘIT S PLECHEM ZÁRUBNĚ:
- otvor pro stříčku a závoru
- otvor pro přídavnou závoru a stříčku
- Otvor pro magnet kryto kapsou



Otvor pro stříčku a závoru +
otvor pro přídavnou závoru a stříčku +
otvor pro magnet
vše kryto kapsou

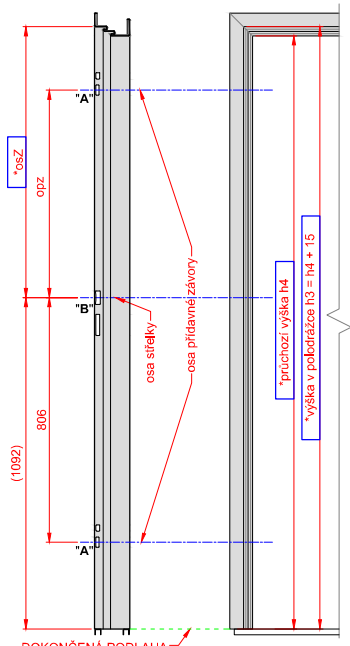
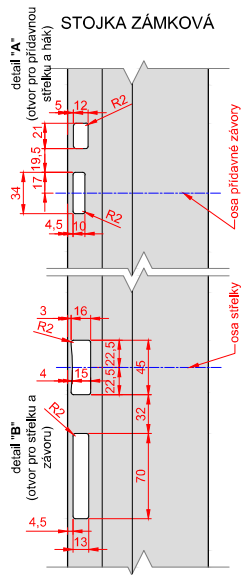


Zárubeň levá zrcadlově!

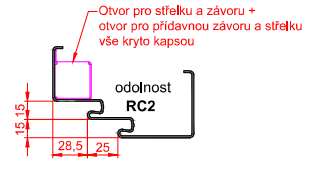
* Rozměry zárubně h3, h4 a osZ ve výkrese jsou referenční!
Konkrétní rozměry zárubně jsou definovány v objednávce!

KOVOVÁ ZÁRUBEŇ BEZPEČNOSTNÍ RC DVOUPOLODRÁŽKOVÁ - VA007595

866-RC2, 870-RC2, 871-RC2, 872-RC2, 866-RC3, 870-RC3, 871-RC3, 872-RC3
AS2750-1, AS2750-3



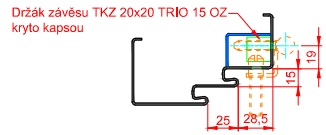
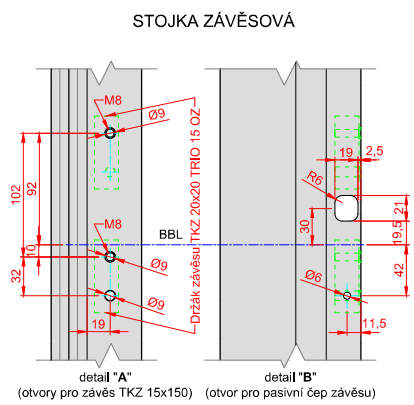
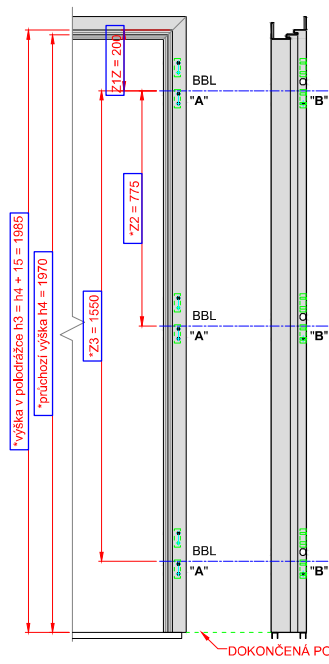
	*h4	*h3	*osZ	opz	objednací výška
AS 2750-1	1955	1985	893	684	1920
AS 2750-3	2285	2315	1223	934	2206
					2435



Zárubeň levá zrcadlově !
* Rozměry zárubně h3, h4 a osZ ve výkrese jsou referenční !
Konkrétní rozměry zárubně jsou definovány v objednávce !

KOVOVÁ ZÁRUBEŇ BEZPEČNOSTNÍ RC DVOUPOLODRÁŽKOVÁ - VA007590

866-RC2, 870-RC2, 871-RC2, 872-RC2, 866-RC3, 870-RC3, 871-RC3, 872-RC3
TKZ 15x150

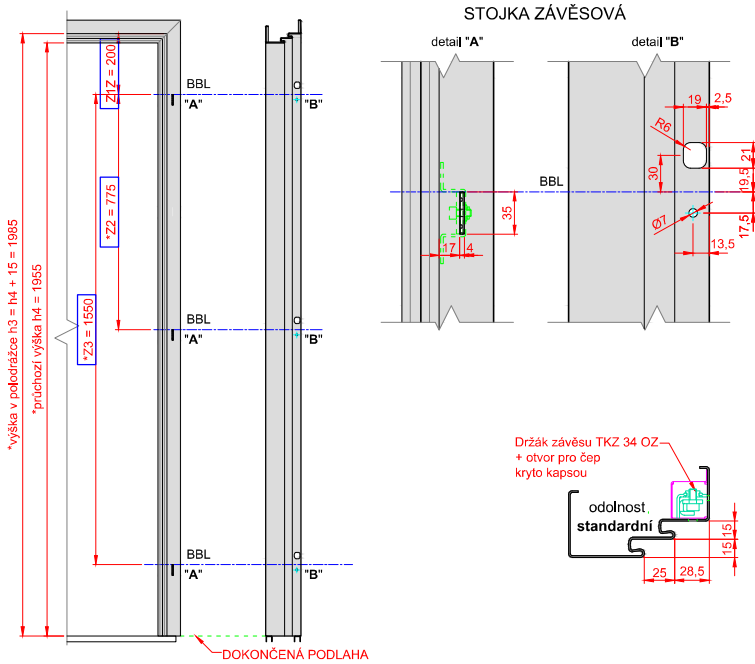


Zárubeň levá zrcadlově !
* Rozměry zárubně v rámečku platí pro objednací výšku 1970 mm !
Konkrétní rozměry zárubně jsou definovány v objednávce !
BBL - Bandbezugslinie, dosedací plocha závěsu, osa lůžka závěsu

KOVOVÁ ZÁRUBEŇ BEZPEČNOSTNÍ RC DVOUPOLODRÁŽKOVÁ - VA007592

866-RC2, 870-RC2, 871-RC2, 872-RC2

METRIK, TUKAN, V4426, SFS



Zárubeň levá zrcadlově !

* Rozměry zárubně v rámečku platí pro objednaní výšku 1970 mm !

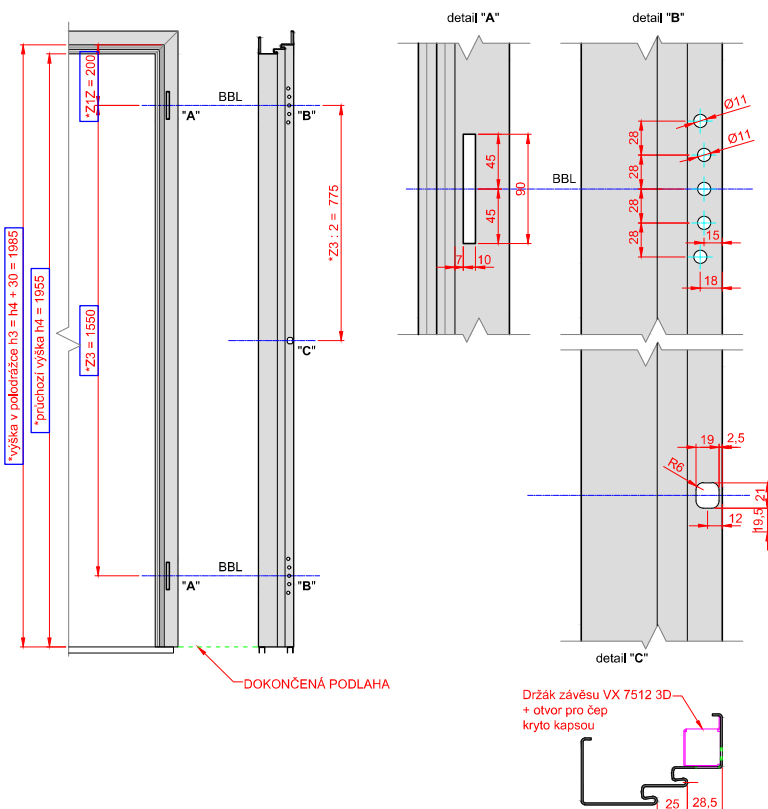
Konkrétní rozměry zárubně jsou definovány v objednávce !

BBL - Bandbezugslinie, dosedací plocha závěsu, osa lůžka závěsu

KOVOVÁ ZÁRUBEŇ BEZPEČNOSTNÍ RC DVOUPOLODRÁŽKOVÁ - VA006222

866-RC2, 870-RC2, 871-RC2, 872-RC2

VX7939-2



Zárubeň levá zrcadlově !

* Rozměry zárubně v rámečku platí pro objednaní výšku 1970 mm !

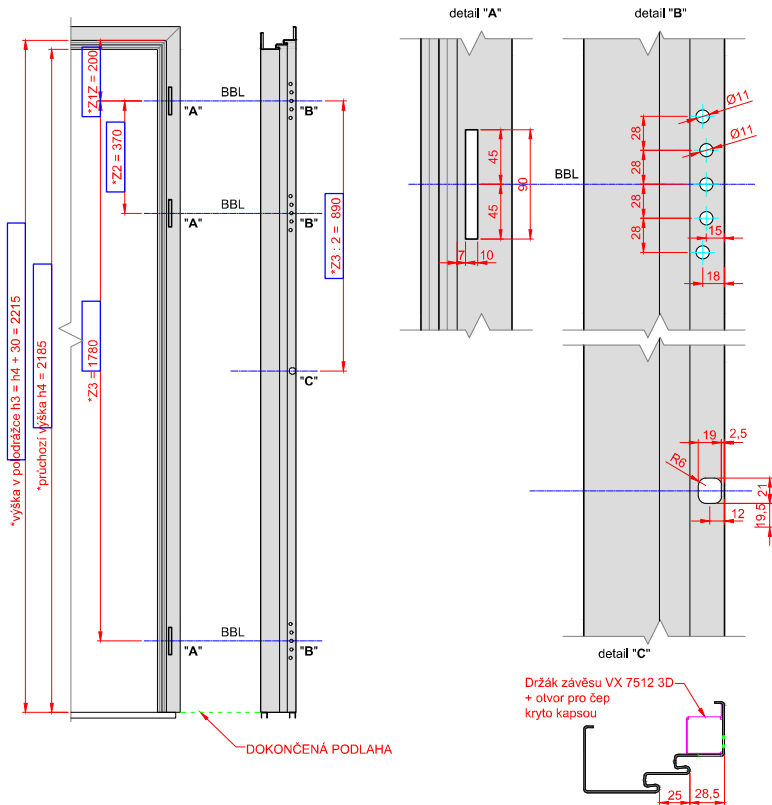
Konkrétní rozměry zárubně jsou definovány v objednávce !

2 závěsy platí do objednaní výšky 2199 mm včetně!

KOVOVÁ ZÁRUBEŇ BEZPEČNOSTNÍ RC DVOUPOLODRÁŽKOVÁ - VA006223

866-RC2, 870-RC2, 871-RC2, 872-RC2

VX7939-3



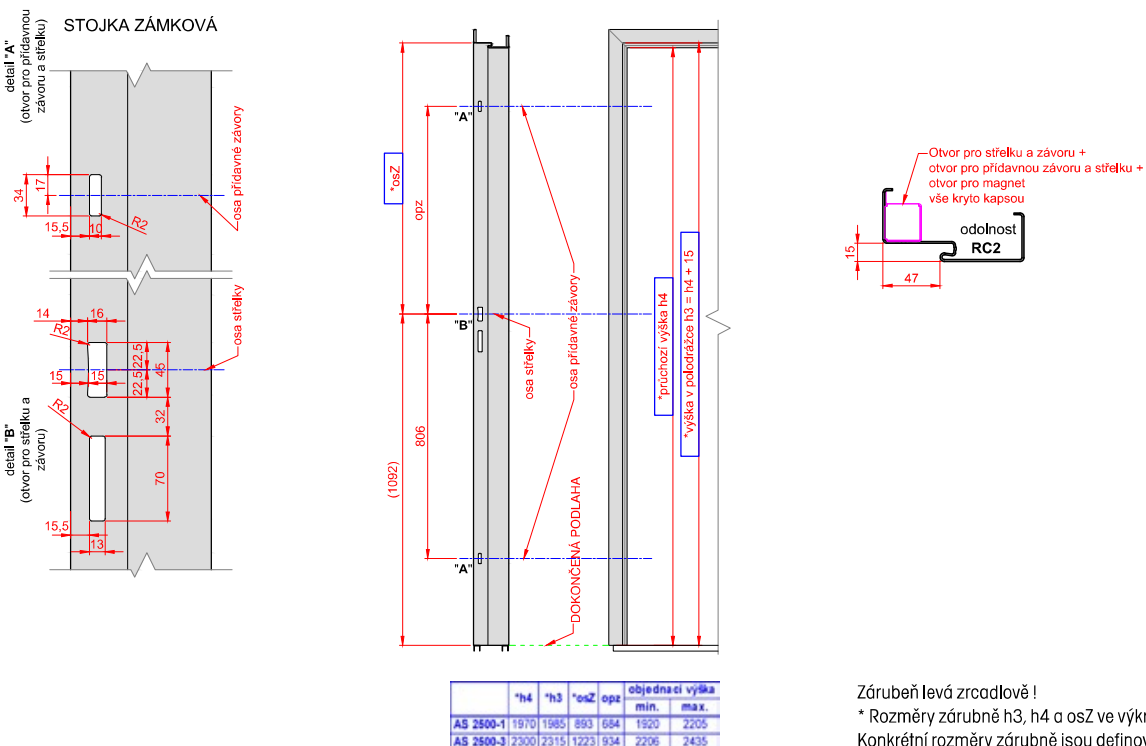
Zárubeň levá zrcadlově!

* Rozměry zárubně v rámečku platí pro objednáci výšku 2200 mm!
Konkrétní rozměry zárubně jsou definovány v objednávce!
3 závěsy platí od objednáci výšky 2200 mm včetně!

KOVOVÁ ZÁRUBEŇ BEZPEČNOSTNÍ RC BEZPOLODRÁŽKOVÁ - VA007599

863-RC2, 865-RC2, 869-RC2

AS2500-1, AS2500-3



Zárubeň levá zrcadlově!

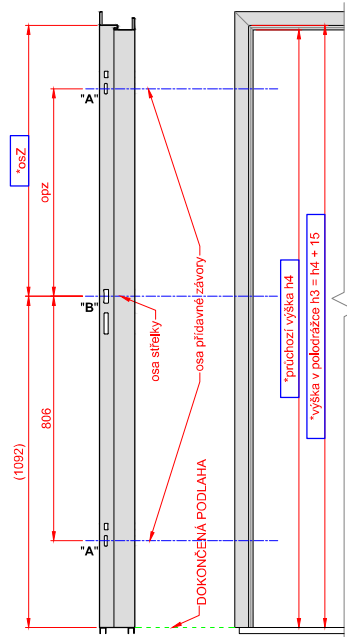
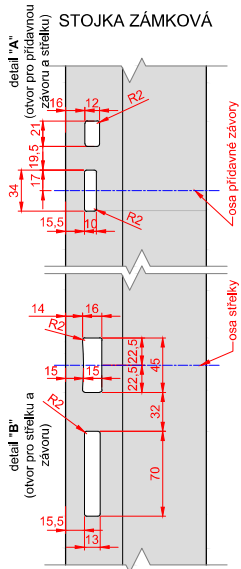
* Rozměry zárubně h3, h4 a osz ve výkrese jsou referenční!
Konkrétní rozměry zárubně jsou definovány v objednávce!

	*h4	*h3	*osz	opz	objednáci výška
	min.	max.	min.	max.	
AS 2500-1	1970	1985	893	684	1920 2205
AS 2500-3	2300	2315	1223	934	2206 2435

KOVOVÁ ZÁRUBEŇ BEZPEČNOSTNÍ RC BEZPOLODRÁŽKOVÁ - VA007601

863-RC2, 865-RC2, 869-RC2

AS2750-1, AS2750-3



	"h4	"h3	"osZ	opz	objednací výška	min.	max.
AS 2750-1	1970	1985	893	684	1920	2205	
AS 2750-3	2300	2315	1223	934	2206	2435	

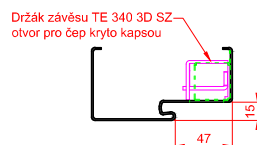
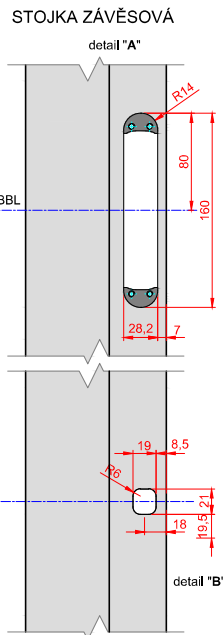
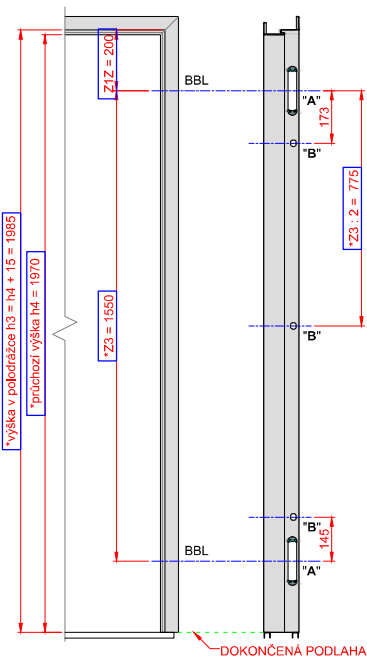
Zárubeň levá zrcadlově !

* Rozměry zárubně h3, h4 a osZ ve výkrese jsou referenční !
Konkrétní rozměry zárubně jsou definovány v objednávce !

KOVOVÁ ZÁRUBEŇ BEZPEČNOSTNÍ RC BEZPOLODRÁŽKOVÁ - VA007602

863-RC2, 865-RC2, 869-RC2

SAPTEC 340, Tectus 340 3D



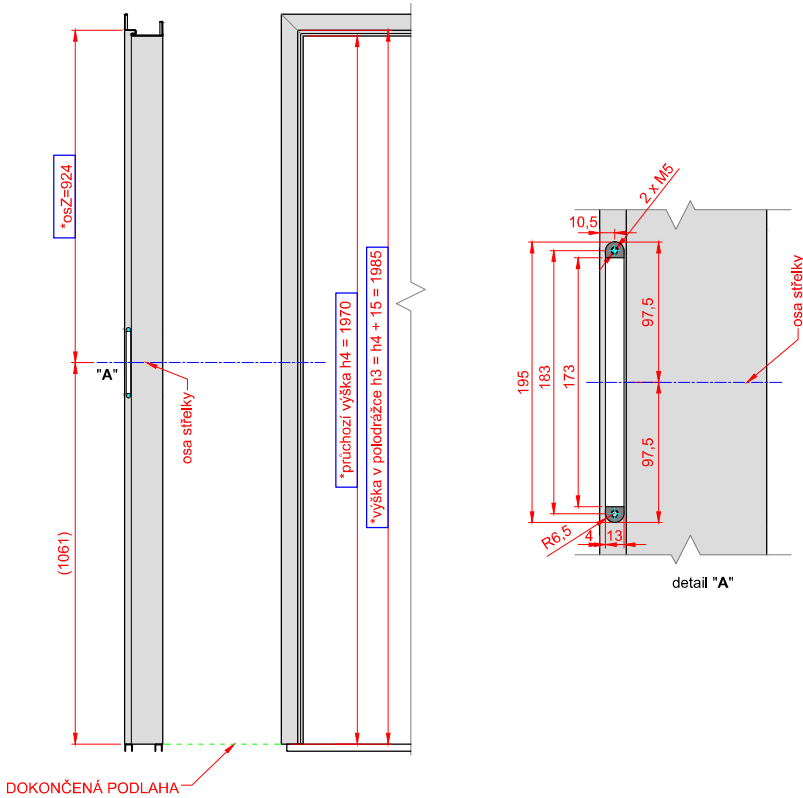
Zárubeň levá zrcadlově !

* Rozměry zárubně v rámečku platí pro objednávací výšku 1970 mm !
Konkrétní rozměry zárubně jsou definovány v objednávce !
BBL - Bandbezugslinie, došedací plocha závěsu, osa lůžka závěsu

KOVOVÁ ZÁRUBEŇ BEZPOLODRÁŽKOVÁ SAPGLASS - VA007608

SAP 875, SAP 876, SAP 877
příprava pro KC 50

STOJKA ZÁMKOVÁ



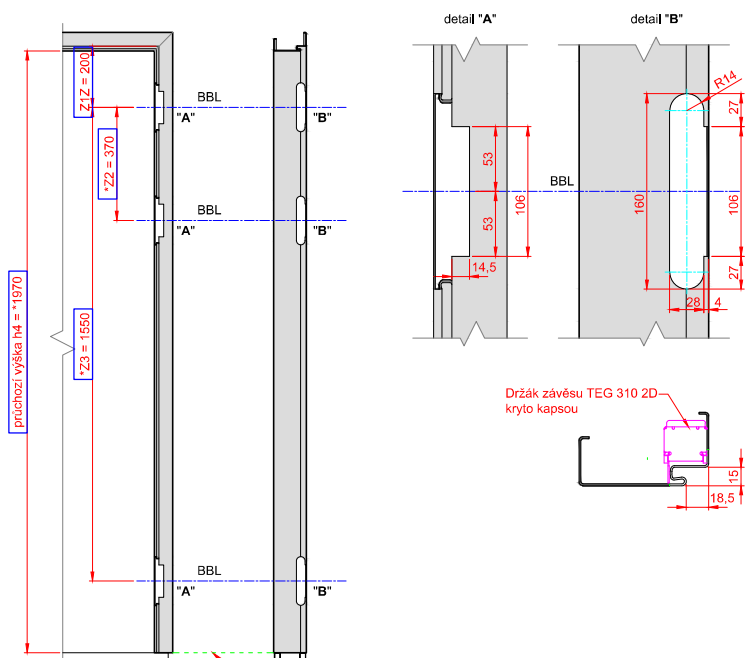
Zárubeň levá zrcadlově!

* Rozměry zárubně v rámečku platí pro objednáci výšku 1970 mm!
Konkrétní rozměry zárubně jsou definovány v objednávce!
Otvory (příprava) osZ neuvedené v objednávce se nevysekávají.

KOVOVÁ ZÁRUBEŇ BEZPOLODRÁŽKOVÁ SAPGLASS - VA007609

SAP 875, SAP 876, SAP 877
TECTUS 310 2D

STOJKA ZÁVĚSOVÁ



Zárubeň levá zrcadlově!

* Rozměry zárubně v rámečku platí pro objednáci výšku 1970 mm!
Konkrétní rozměry zárubně jsou definovány v objednávce!
Otvory (příprava) Z1Z, Z2, Z3 neuvedené v objednávce se nevysekávají.
Je-li v objednávce definován třetí závěs, je umístěn v ose Z2 z objednávky
BBL - Bandbezugslinie, dosedací plocha závěsu, osa lůžka závěsu

ZAMĚŘOVACÍ PROTOKOLY KOVOVÝCH ZÁRUBNÍ

Před objednáním dveří do kovové zárubně je vždy nutné zaměřit všechny rozměry a následně je uvést do objednávky. Při potvrzování nabídky je nutné tyto rozměry překontrolovat!

ZAMĚŘOVACÍ PROTOKOL KOVOVÝCH ZÁRUBNÍ – DPZ

Platí pro závěsy

	závěs	držák
bezpolodrážkové	TKZ 80 VDS	34 OZ
	Simonswerk V 0087	34 OZ
	TUKAN	34 OZ
	TKZ 80/10	34 OZ
polodrážkové	TKZ 21/9,5	34 OZ
	METRIK	34 OZ
	TUKAN	34 OZ
	Simonswerk V 0020	34 OZ
	Simonswerk V 0026	34 OZ
	SFS 770.720	34 OZ
	TKZ 15x150	TKZ 20x20 TRIO 150Z

DPZ dosedací plocha závěsu

BBL vztázná osa závěsu (bandbezuglinie)

b3 šířka zárubně v polodrážce

h3 výška zárubně v polodrážce

Z1Z umístění horního závěsu od polodrážky zárubně na dosedací plochu závěsu

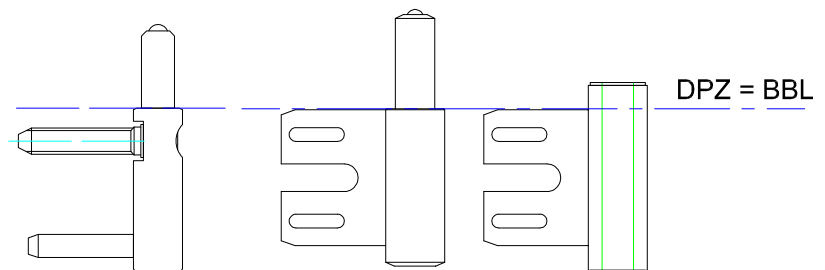
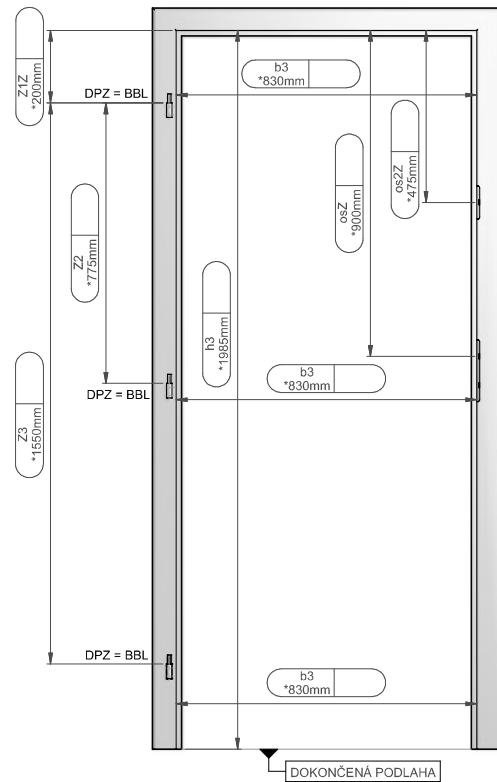
Z2 rozteč mezi horním a středním závěsem

Z3 rozteč mezi horním a spodním závěsem

osZ umístění zámku od polodrážky na osu středky

os2Z umístění přídatného zámku od polodrážky na osu středky

* příklad rozměrů standardní kovové zárubně pro dveře 800x1970 dle ČSN.



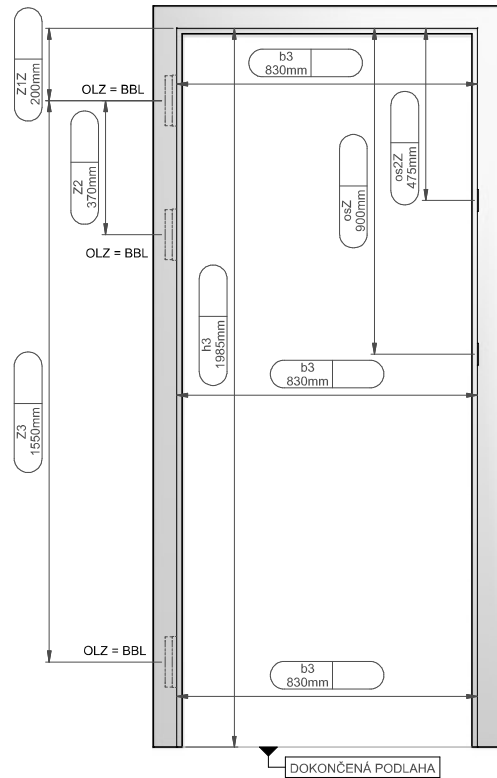
ZAMĚŘOVACÍ PROTOKOL KOVOVÝCH ZÁRUBNÍ – OLZ

Platí pro závěsy

	závěs	držák
bezpoldrážkové	Tectus TE 240 3D	TE 240 3D SZ
	Tectus TE 340 3D	TE 340 3D SZ
	Tectus TE 527 3D	TE 525 3D SZ
	Simonswerk VX 7729	VX 7612 3D
	SFS JUST 3D	JUST
	TECTUS 310 2D	TEG 310 2D SZ
polodrážkové	Simonswerk VX 7939	VX 7612 3D

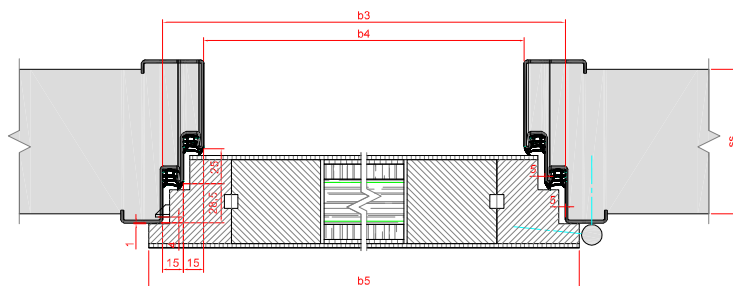
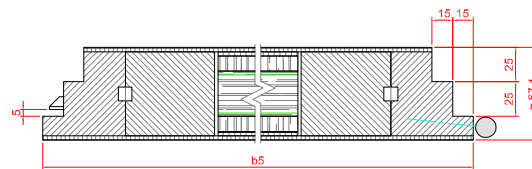
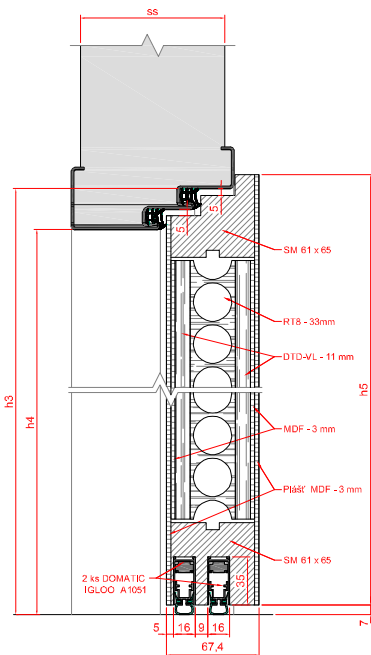
- OLZ osa lůžka závěsu
- BBL vztažná osa závěsu (bandbezugslinie)
- b3 šířka zárubně v polodrážce
- h3 výška zárubně v polodrážce
- Z1Z umístění horního závěsu od polodrážky na osu lůžka závěsu
- Z2 rozteč mezi horním a středním závěsem
- Z3 rozteč mezi horním a spodním závěsem
- osZ umístění zámku od polodrážky na osu stříčky
- os2Z umístění přidavného zámku od polodrážky na osu stříčky

* příklad rozměrů standardní kovové zárubně pro dveře 800x1970 dle ČSN.

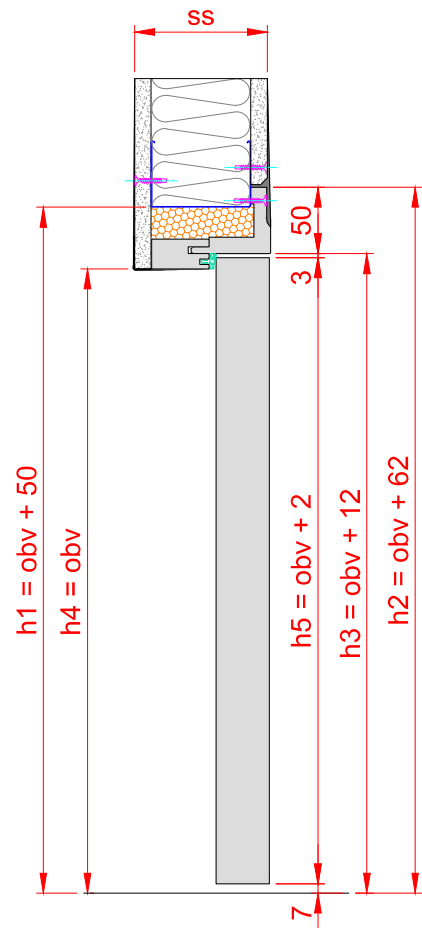
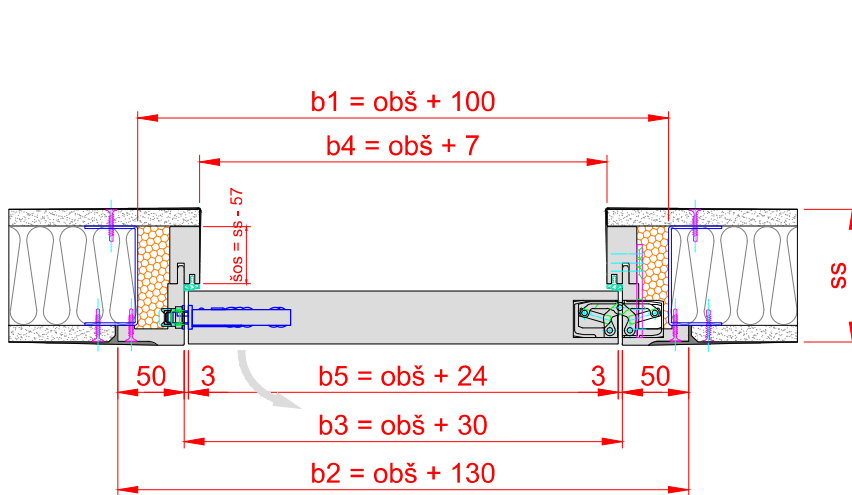
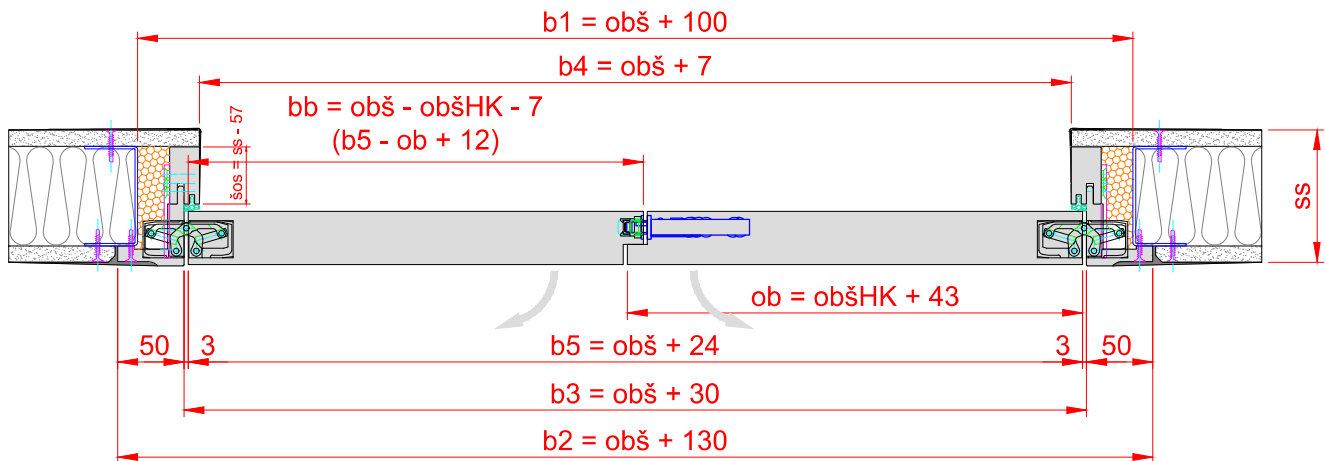


ZÁRUBEŇ KOVOVÁ S DVOJITOU POLODRÁŽKOU

	šířka/výška (mm)						
objednací rozměr	šířka	600	700	800	900	1000	1100
	výška	1970					
rozměr zárubňové polodrážky	b3	630	730	830	930	1030	1130
	h3	1985					
průchozí rozměr kovové zárubně	b4	570	670	770	870	970	1070
	h4	1955					
rozměr dveří	b5	650	750	850	950	1050	1150
	h5	1985					



Neviditelná zárubeň INOVIO



- bb - šířka vedlejšího (pasivního) křídla
- b1 - šířka stavebního otvoru
- b2 - vnější šířka zárubně
- b3 - šířka zárubně v polodrážce (k ostění)
- b4 - průchozí šířka zárubně
- b5 - celková šířka dveří
- h1 - výška stavebního otvoru
- h2 - vnější výška zárubně
- h3 - výška zárubně v polodrážce
- h4 - průchozí výška zárubně
- h5 - celková výška křídla
- ob - šířka hlavního (aktivního) křídla
- obš - objednáací šířka zárubně a dveří
- obšHK - objednáací šířka hlavního křídla
- obv - objednáací výška zárubně a dveří
- ss - tloušťka stěny

Zárubeň lze osadit pouze do sádkartonových přiček.

Objednáací síla stěny = dokončená síla stěny.

Minimální ss = 100 mm

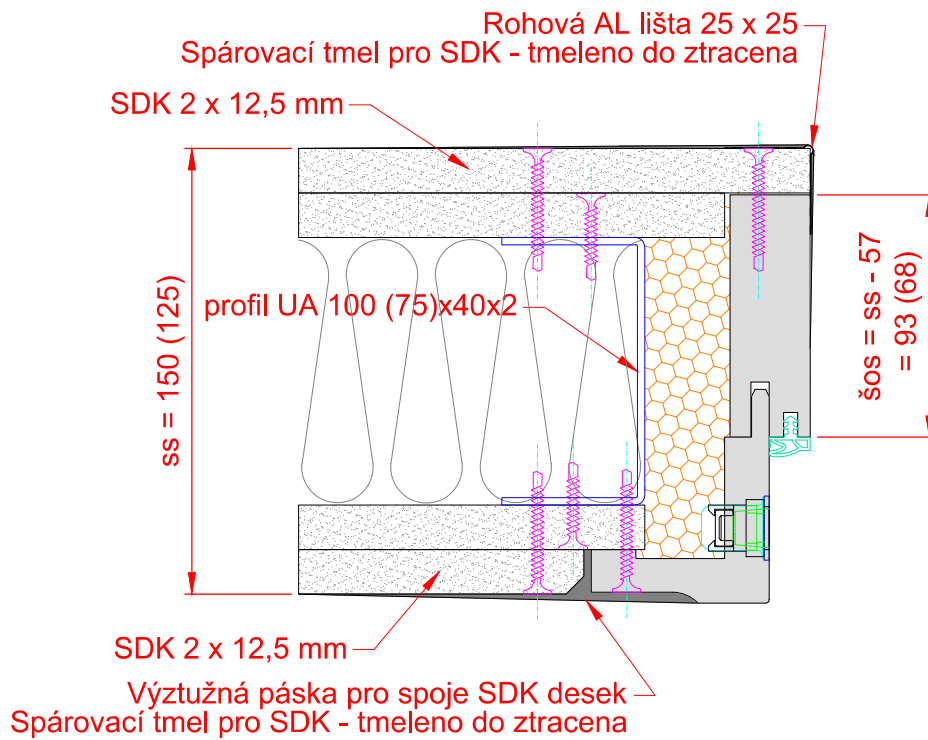
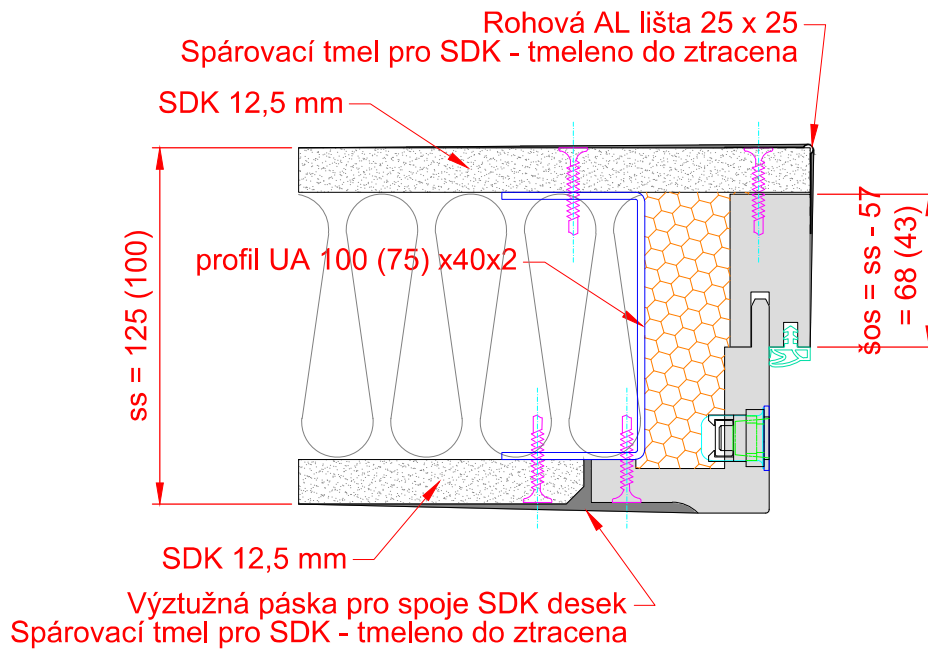
Výška STO = obv + 50

Výška STO minimální = obv + 45

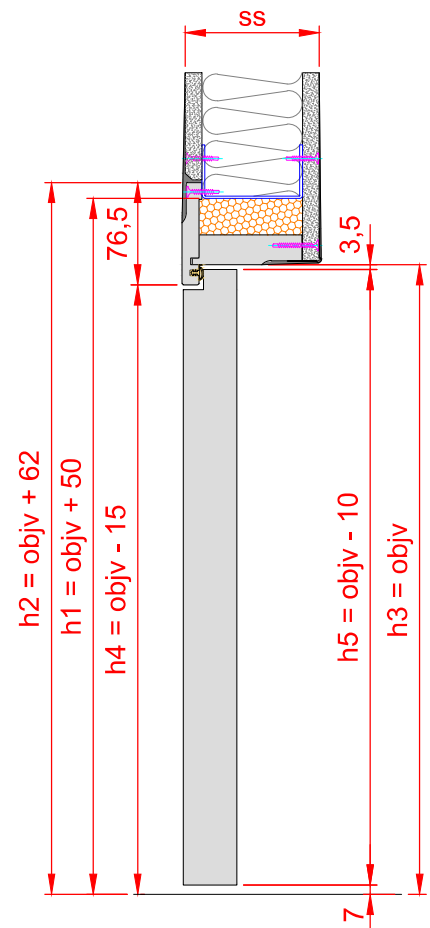
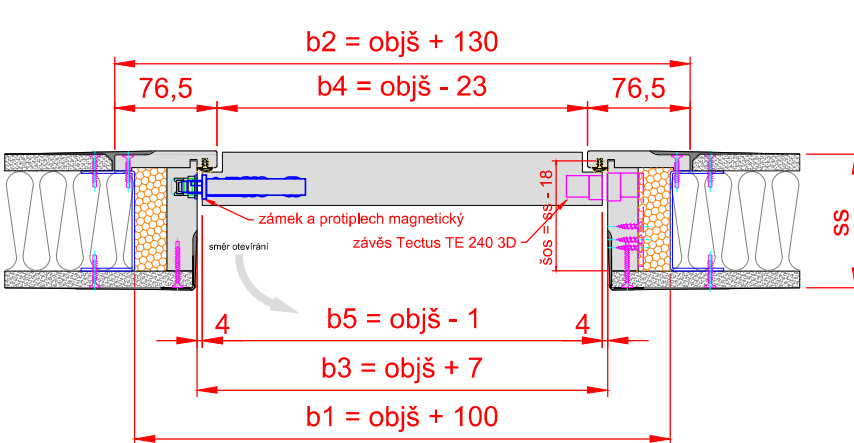
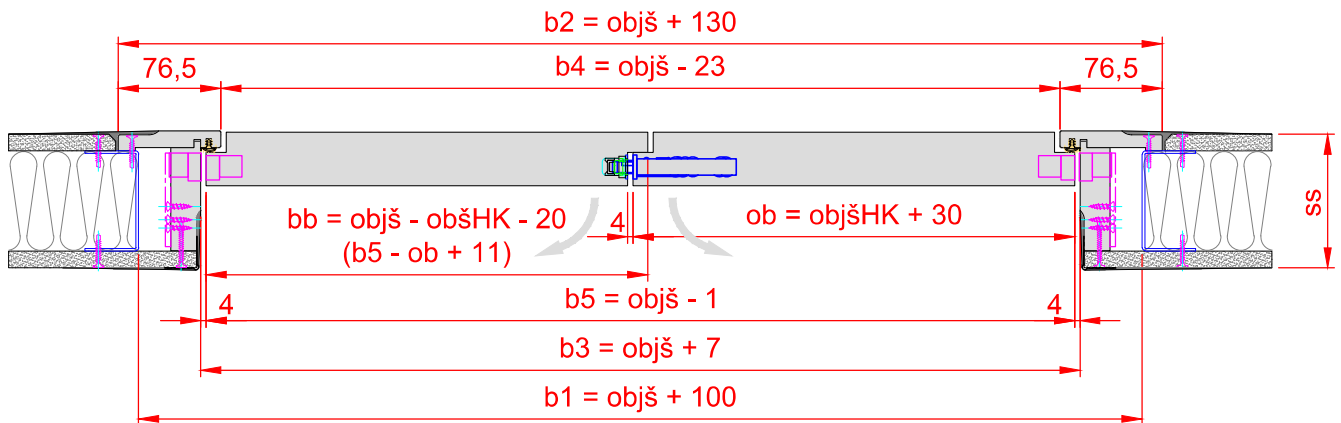
Šířka STO = obš + 50

Šířka STO minimální obš + 45

OSAZENÍ DO SDK PŘÍČKY



Neviditelná zárubeň INOVIO - reverzní



- bb - šířka vedlejšího (pasivního) křídla
- b1 - šířka stavebního otvoru
- b2 - vnější šířka zárubně
- b3 - šířka zárubně v polodrážce (k ostění)
- b4 - průchozí šířka zárubně
- b5 - celková šířka dveří
- h1 - výška stavebního otvoru
- h2 - vnější výška zárubně
- h3 - výška zárubně v polodrážce
- h4 - průchozí výška zárubně
- h5 - celková výška křídla
- ob - šířka hlavního (aktivního) křídla
- obš - objednávací šířka zárubně a dveří
- obšHK - objednávací šířka hlavního křídla
- obv - objednávací výška zárubně a dveří
- ss - tloušťka stěny

Zárubeň lze osadit pouze do sádkartonových přiček.

Objednávací síla stěny = dokončená síla stěny.

Minimální $ss = 100$ mm

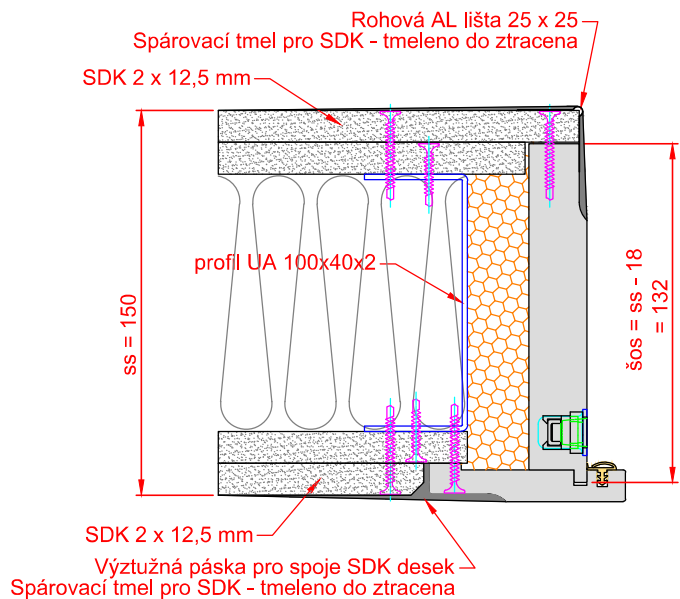
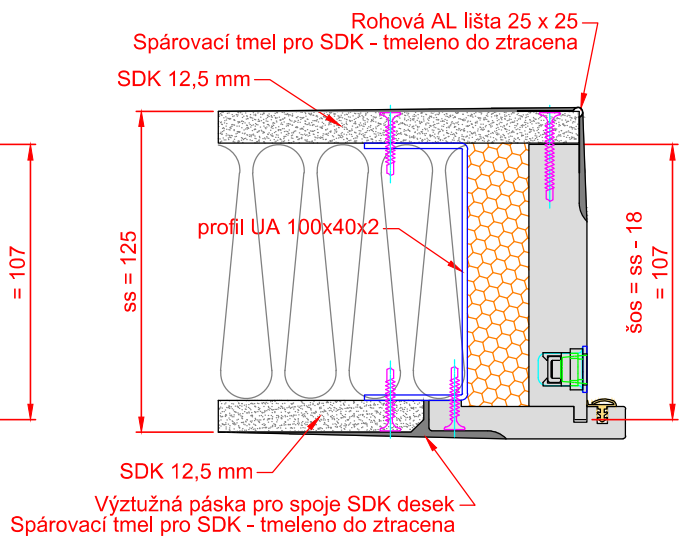
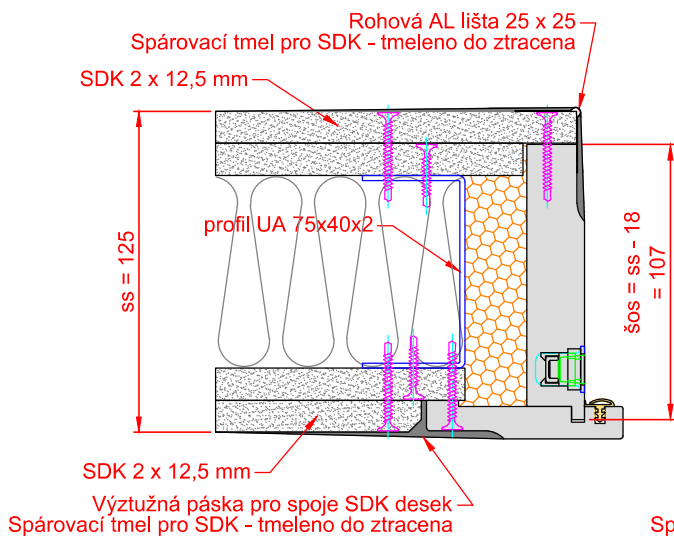
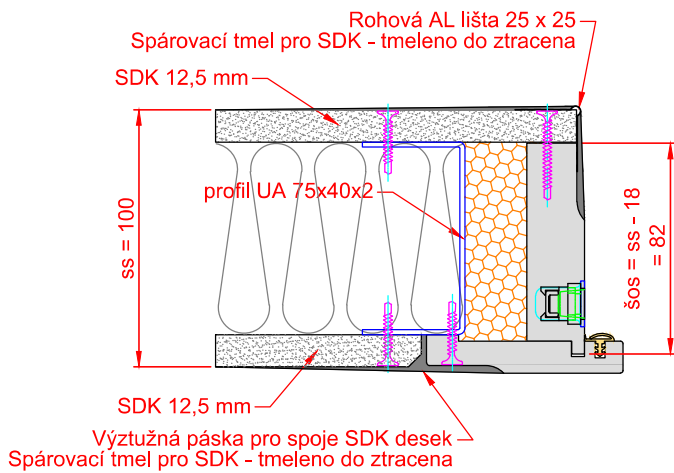
Výška STO = $obv + 50$

Výška STO minimální = $obv + 45$

Šířka STO = $obš + 50$

Šířka STO minimální $obš + 45$

OSAZENÍ DO SDK PŘÍČKY



Skryté zárubně

TYPY SKRYTÝCH HLINÍKOVÝCH ZÁRUBNÍ

Zárubně se dělí podle systému otevírání.

SAP 911 = skrytá bezpolodrážková zárubeň

SAP 916 = skrytá reverzní zárubeň

SAP 910 = skrytá bezpolodrážková zárubeň bezpečnostní a protipožární

SAP 914 = skrytá bezpolodrážková zárubeň SAPGLASS

SAP 917 = skrytá bezpolodrážková / reverzní zárubeň bezpečnostní a protipožární (pro dveře tl. 57 mm)

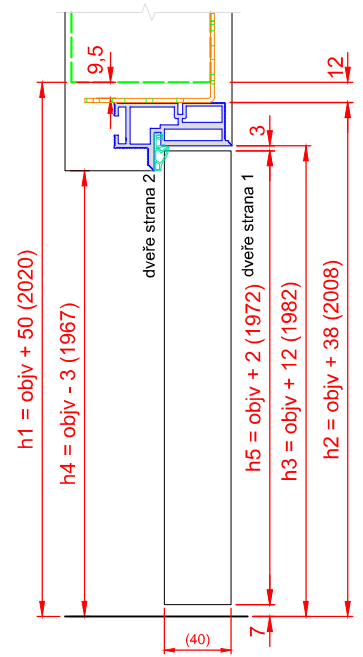
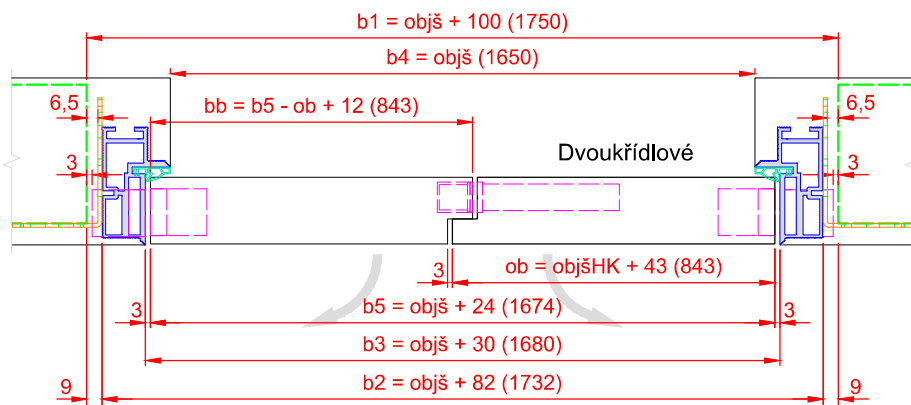
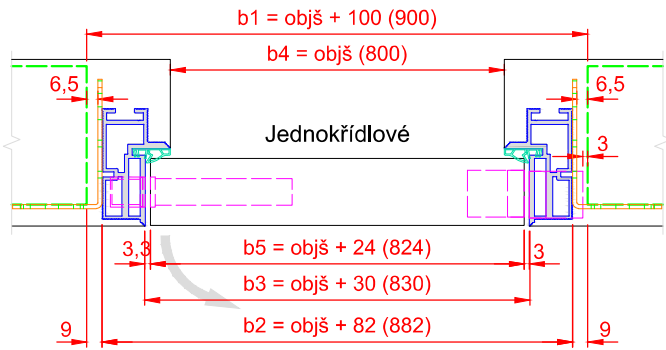
Jeden typ zárubně pro zděnou příčku i lehkou montovanou příčku (sádrokarton) pro tloušťku dokončené stěny 125 mm a více. Bez použití kotev lze zárubeň osadit na tloušťku dokončené stěny od 100 mm.

Zárubně jsou v provedení eloxovaný hliník (stříbrný matný) s těsněním šedé barvy.

Na objednávku je možné zárubeň vyrobit v barvách RAL/NCS – barva, jemná struktura polomat.

SKRYTÁ BEZPOLODRÁŽKOVÁ ZÁRUBEŇ

SAP 911



obš - objednáací šířka

objv - objednáací výška

objšHK - objednáací šířka hlavního křídla

Rozměry uvedené v závorce platí pro standardní objednáací rozměr 800x1970 (pro 2K 1650x1970 symetricky)

Pro dveře levé platí zrcadlový obraz výkresu!

Jednokřídlé

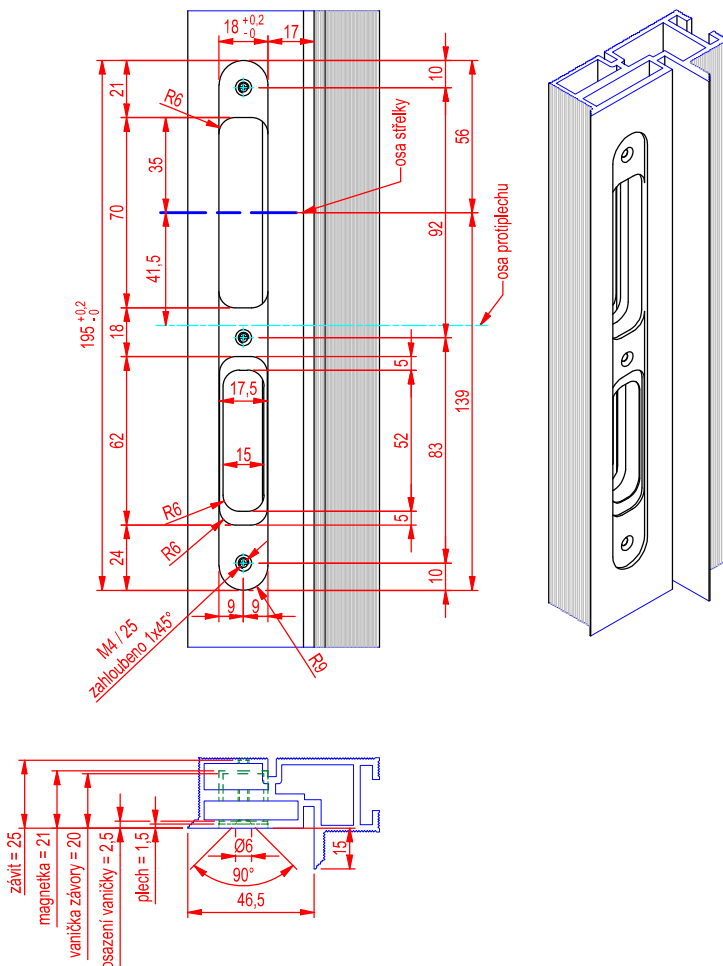
		JAP	SAPALI		šířka/výška mm				
Objednáací rozměr dle KFG			šířka	600	700	800	900	1000	1100
			výška	1970					
Rozměr stavebního otvoru	SAPALI	E	b1	700	800	900	1000	1100	1200
		H	h1	2020					
Vnější rozměr zárubně			b 2	682	782	882	982	1082	1182
			h 2	2008					
Rozměr zárubňové polodrážky			b 3	630	730	830	930	1030	1130
			h 3	1982					
Průchozí rozměr zárubně		D	b 4	600	700	800	900	1000	1100
		J	h 4	1967					
Rozměr dveří bezpolodrážkové		C	b 5	624	724	824	924	1024	1124
		L	h 5	1972					

Dvoukřídlové

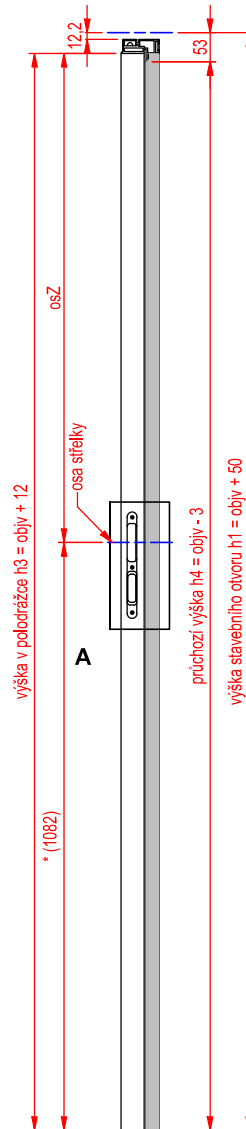
Objednací rozměr dle KFG	JAP		SAPELI		šířka/výška mm				
	šířka		1250	1450	1650	1850	2050	2250	
		výška	1970						
		HK	600	700	800	900	1000	1100	
Rozměr stavebního otvoru	SAPELI	E	b 1	1350	1550	1750	1950	2150	2350
		H	h 1	2020					
Vnější rozměr zárubně			b 2	1332	1532	1732	1932	2132	2332
			h 2	2008					
Rozměr zárubňové polodrážky			b 3	1280	1480	1680	1880	2080	2280
			h 3	1982					
Průchozí rozměr zárubně		D	b 4	1250	1450	1650	1850	2050	2250
		J	h 4	1967					
Rozměr dveří	bezpolodrážkové		b 5	1274	1474	1674	1874	2074	2274
			o b	643	743	843	943	1043	1143
			b b	643	743	843	943	1043	1143
			L	h 5	1972				

TOLERANCE ±0,2 mm

detail A
(1:2)



STOJKA ZÁMKOVÁ

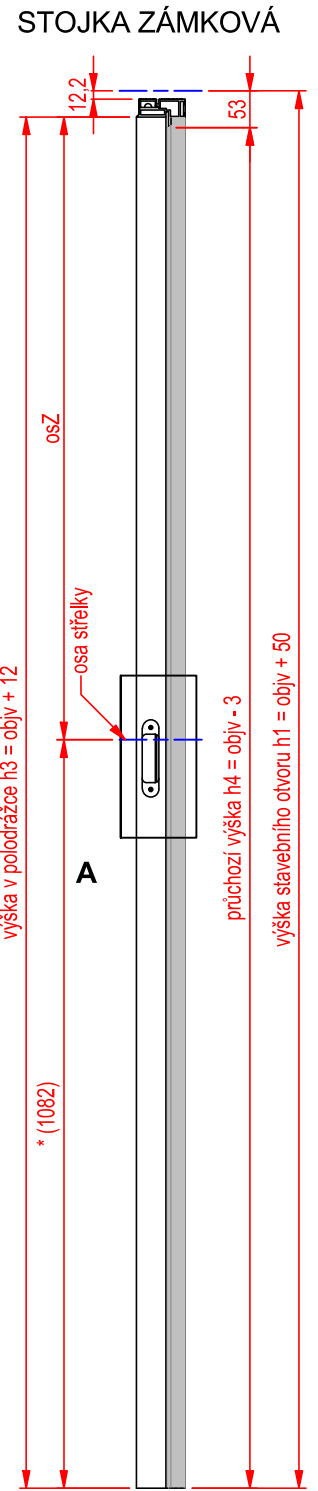
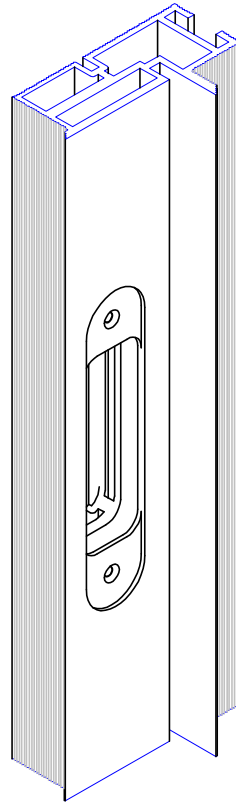
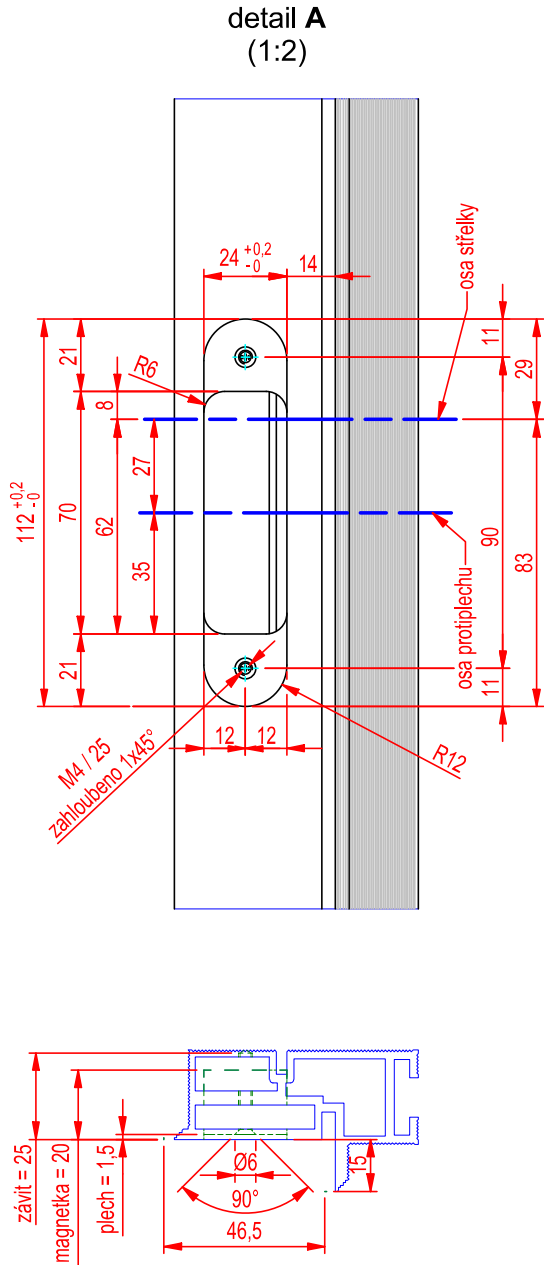


objv - objednáací výška

* Referenční kóta v závorce platí pro standardní výšku zárubně.
Konkrétní rozměry zárubně jsou definované v objednávce !

Zárubeň levá zrcadlově !

TOLERANCE ±0,2 mm




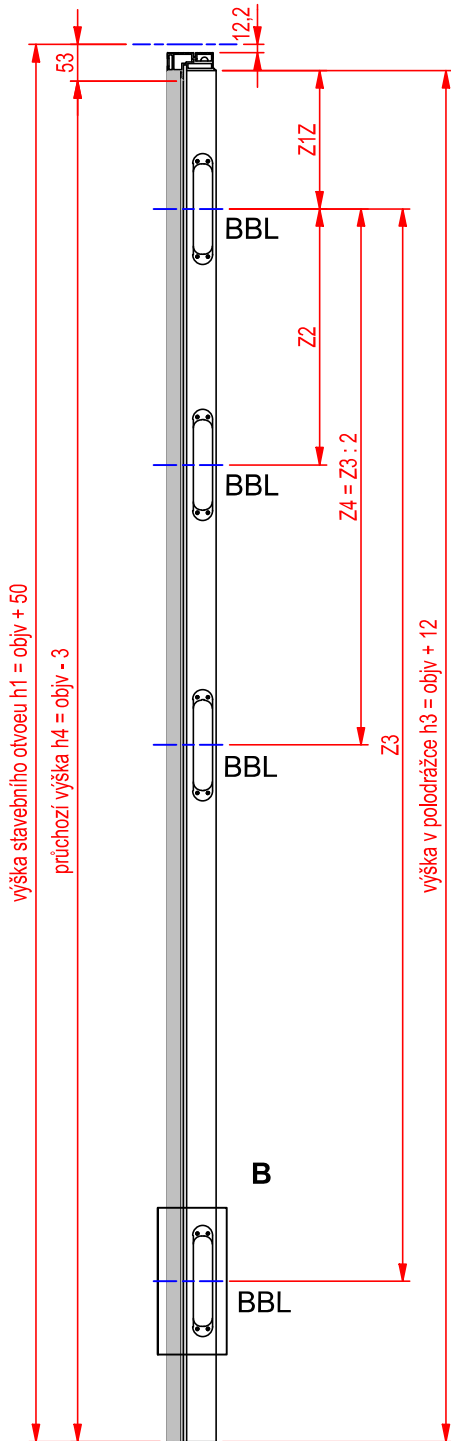
objv - objednávací výška

* Referenční kóta v závorce platí pro standardní výšku zárubně. Konkrétní rozměry zárubně jsou definované v objednávce !

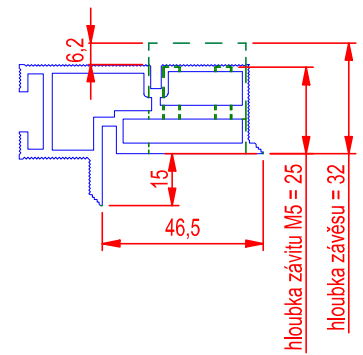
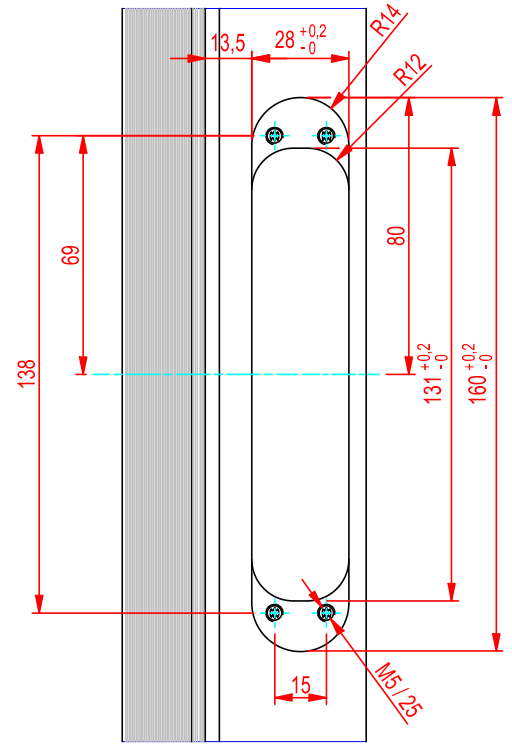
Zárubeň levá zrcadlově !

TOLERANCE ±0,2 mm

STOJKA ZÁVĚSOVÁ



detail B
(1 : 2)

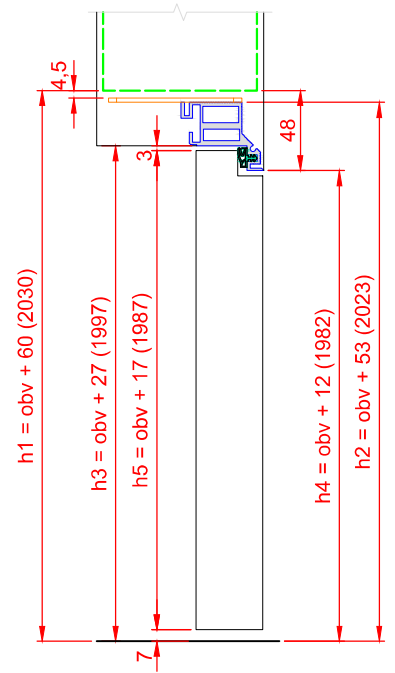
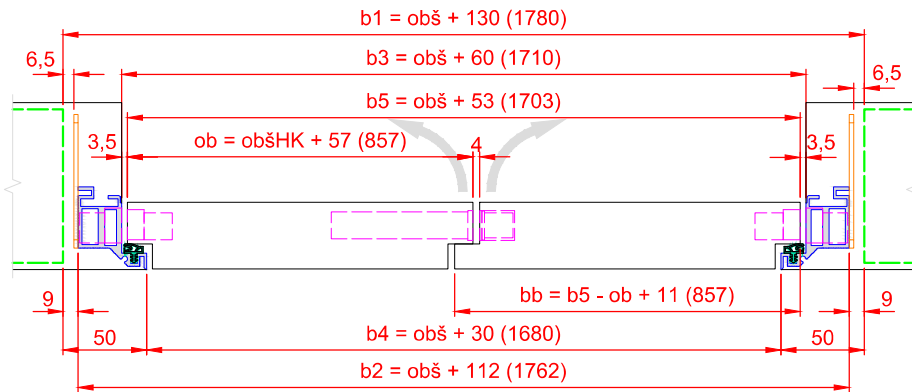
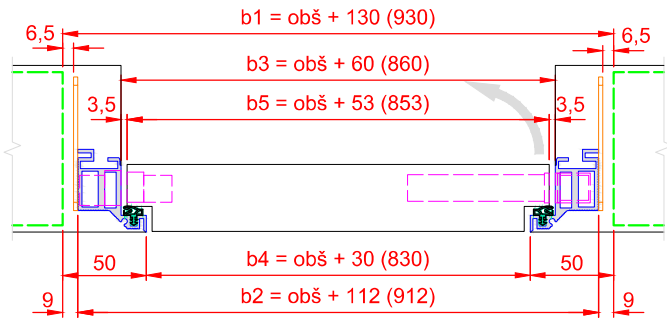


Zárubeň levá zrcadlově !

Je-li v objednávce definován třetí závěs, je umístěn v ose Z2 z objednávky
 Je-li v objednávce definován čtvrtý závěs, je umístěn v ose Z4 = Z3 : 2

SKRYTÁ REVERZNÍ ZÁRUBEŇ

SAP 916



obš - objednáací šířka

obv - objednáací výška

obšHK - objednáací šířka hlavního křídla

Rozměry uvedené v závorce platí pro standardní
objednáací rozměr 800x1970 (pro 2K 1650x1970 symetricky)

Pro dveře levé platí zrcadlový obraz výkresu !

Jednokřídle

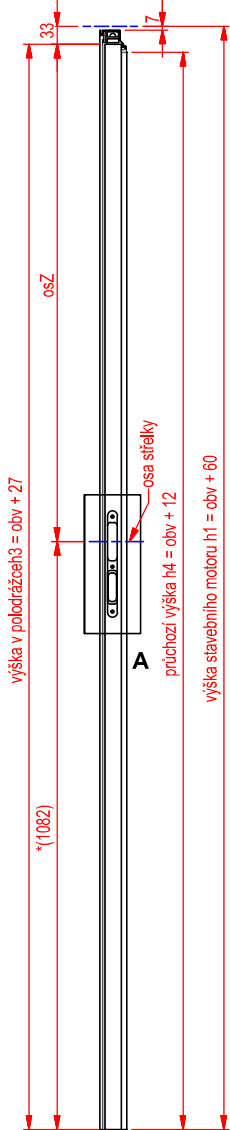
		JAP	SAPELI		šířka/výška mm				
Objednáací rozměr dle KFG			šířka	600	700	800	900	1000	1100
			výška	1970					
Rozměr stavebního otvoru	SAPELI	E	b1	730	830	930	1030	1130	1230
		H	h1	2030					
Vnější rozměr zárubně			b 2	712	812	912	1 012	1 112	1 212
			h 2	2023					
Rozměr zárubňové polodrážky			b 3	660	760	860	960	1 060	1 160
			h 3	1997					
Průchozí rozměr zárubně		D	b 4	630	730	830	930	1 030	1 130
		J	h 4	1982					
Rozměr dveří	reverzní	C	b 5	653	753	853	953	1053	1153
		L	h 5	1987					

Dvoukřídlové

		JAP	SAPELI		šířka/výška mm				
Objednací rozměr dle KFG			šířka	1250	1450	1650	1850	2050	2250
			výška	1970					
Rozměr stavebního otvoru	SAPELI	HK	600	700	800	900	1000	1100	
		E	b 1	1380	1580	1780	1980	2180	2380
Vnější rozměr zárubně		H	h 1	2030					
			b 2	1362	1562	1762	1962	2162	2362
Rozměr zárubňové polodrážky			h 2	2023					
			b 3	1310	1510	1710	1910	2110	2310
Průchozí rozměr zárubně			h 3	1997					
		D	b 4	1280	1480	1680	1880	2080	2280
Rozměr dveří	reverzní	J	h 4	1982					
			b 5	1303	1503	1703	1903	2103	2303
			o b	657	757	857	957	1057	1157
			b b	657	757	857	957	1057	1157
		L	h 5	1987					

TOLERANCE ±0,2 mm

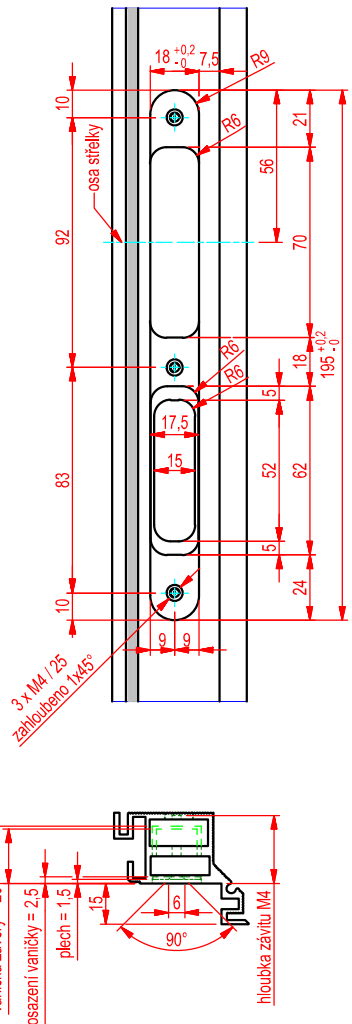
STOJKA ZÁMKOVÁ



obv - objednáací výška

* Referenční kóta v závorce platí pro standardní výšku zárubně. Konkrétní rozměry zárubně jsou definované v objednávce !

detail A (1:2)

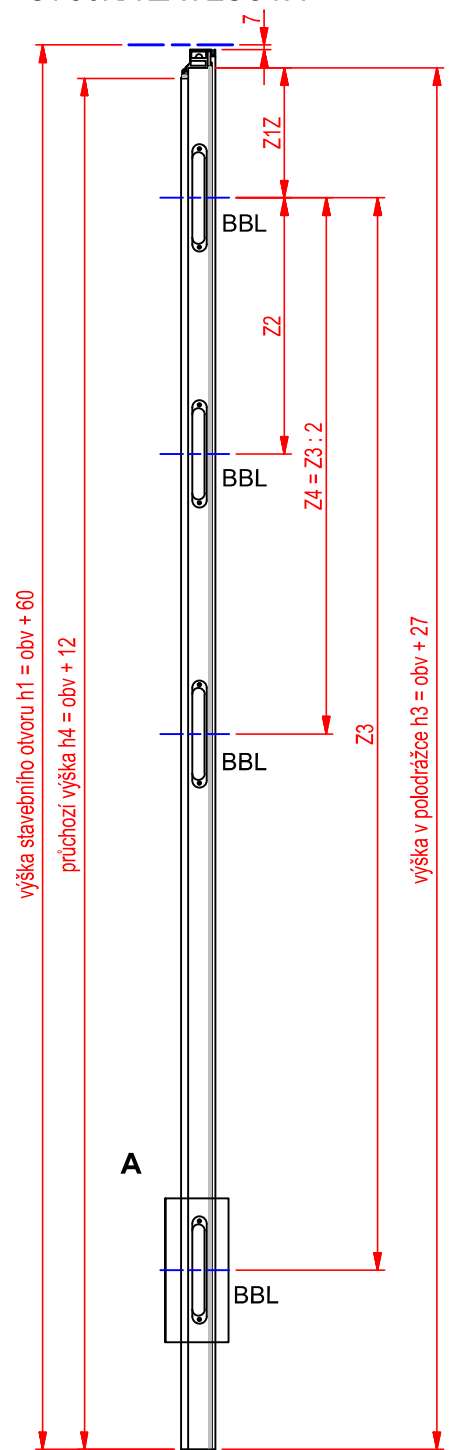
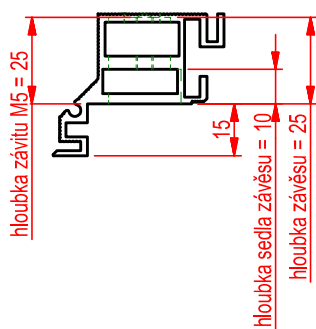

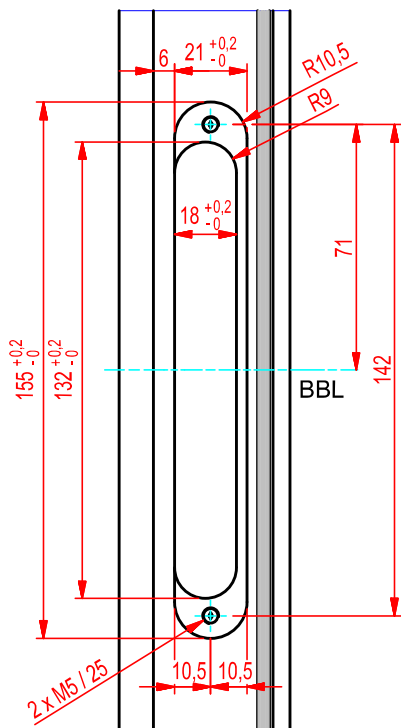


Zárubeň levá zrcadlově !

TOLERANCE ±0,2 mm

STOJKA ZÁVĚSOVÁ

detail A
(1 : 2)



Zárubeň levá zrcadlově !

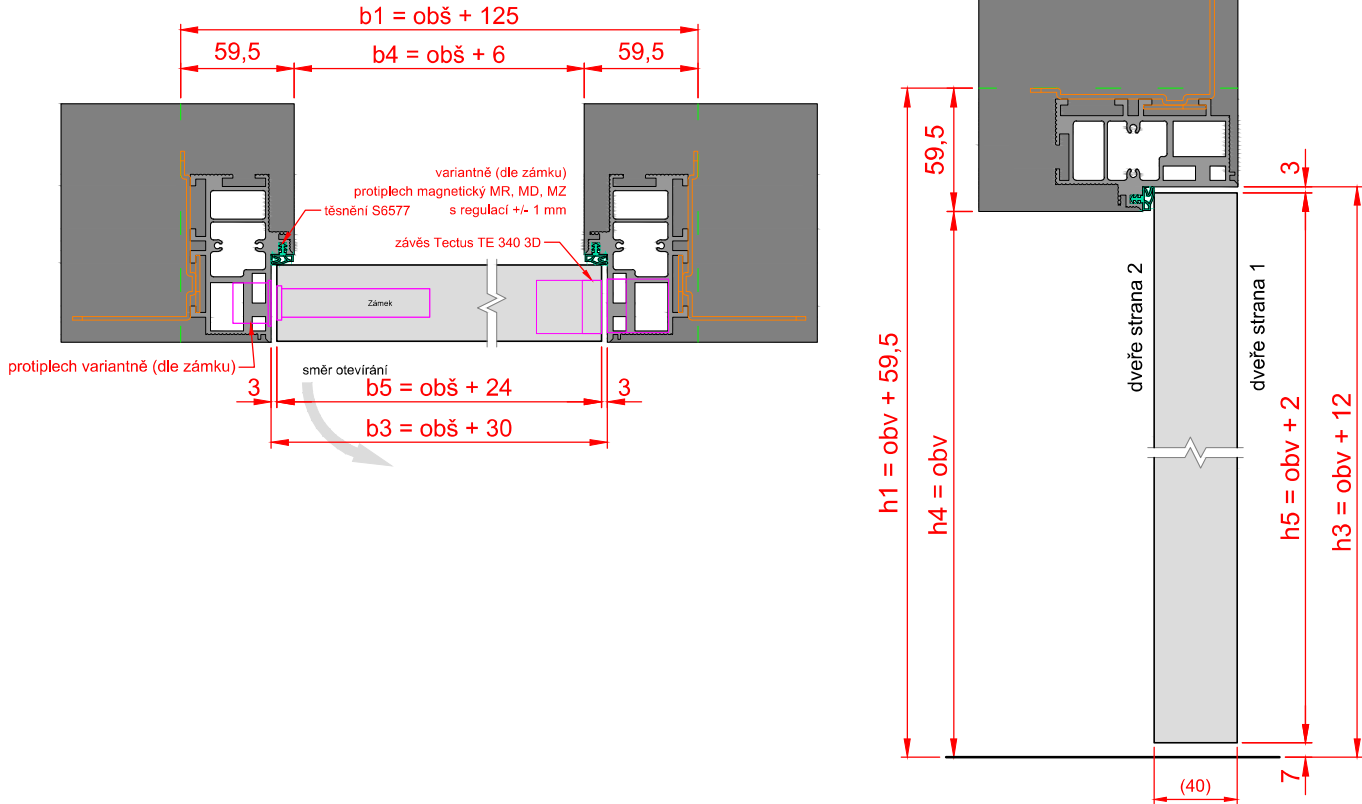
Je-li v objednávce definován třetí závěs, je umístěn v ose Z2 z objednávky
Je-li v objednávce definován čtvrtý závěs, je umístěn v ose Z4 = Z3 : 2

obv - objednáací výška

SKRYTÁ BEZPOLODRÁŽKOVÁ ZÁRUBEŇ BEZPEČNOSTNÍ A PROTIPOŽÁRNÍ (pro dveře tl. 40 mm)

SAP 910

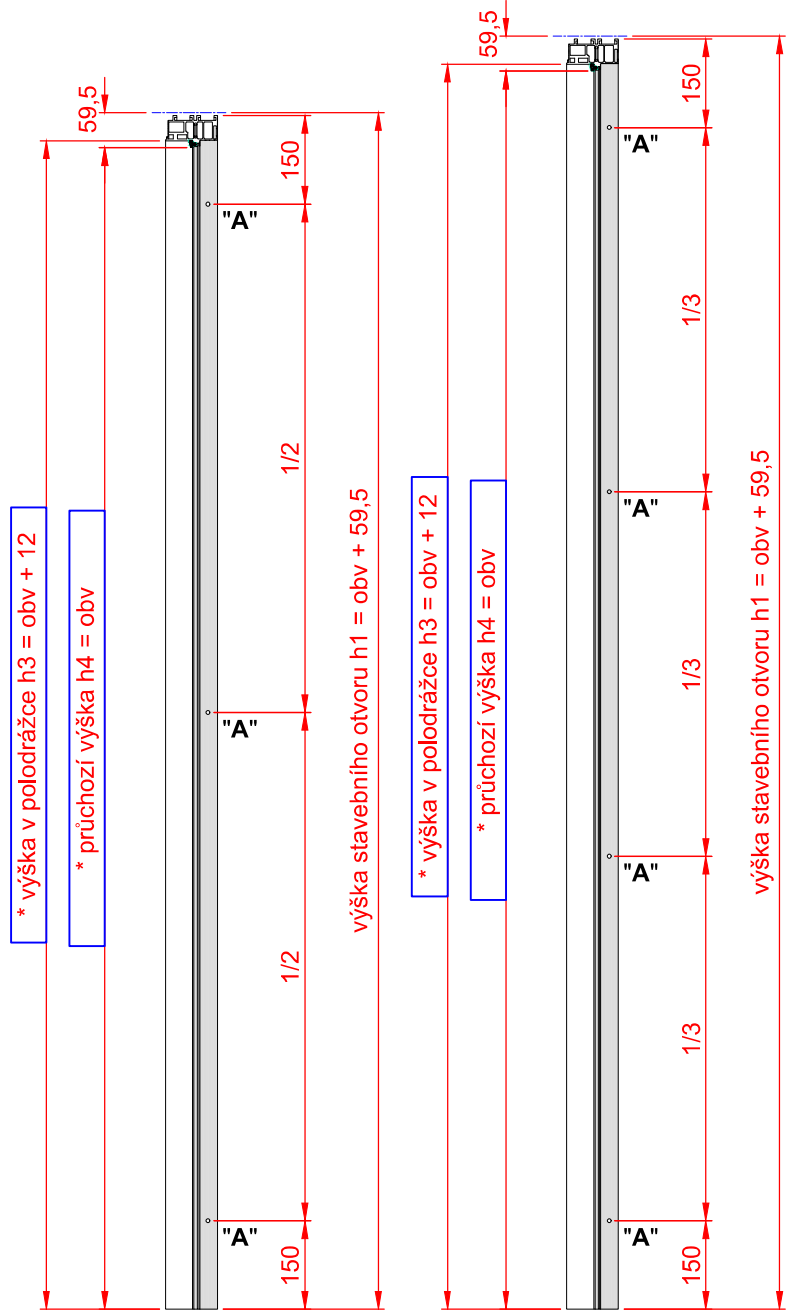
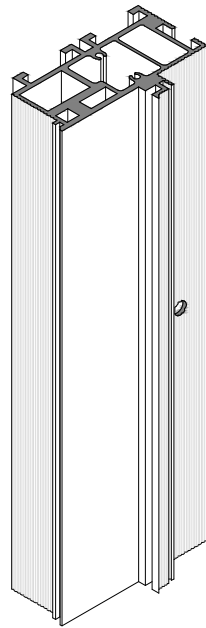
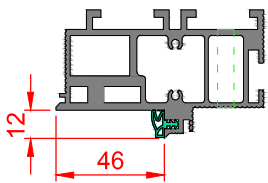
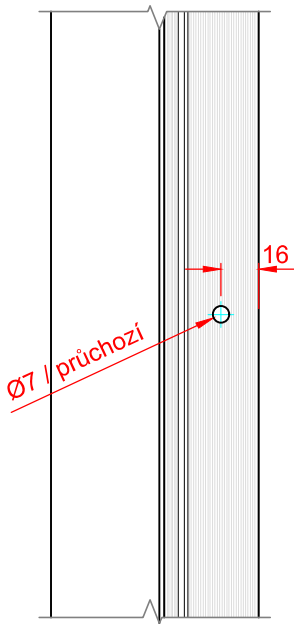
RC2, EI30, 30 DB, KOUŘ - POUZE JEDNOKŘÍDLÉ

**Jednokřídle**

		JAP	SAPELI	šířka/výška mm					
Objednací rozměr dle KFG		šířka		600	700	800	900	1000	
		výška		1970					
Rozměr stavebního otvoru	SAPELI	E	b1	725	825	925	1025	1125	
		H	h1	2029,5					
Rozměr zárubňové polodrážky			b3	630	730	830	930	1030	
			h3	1982					
Průchozí rozměr zárubně			D	b4	606	706	806	906	1006
			J	h4	1970				
Rozměr dveří	reverzní	C	b5	624	724	824	924	1024	
		L	h5	1972					

- Zárubeň splňuje protipožární odolnost EI30 a bezpečnostní RC2
- Jeden typ zárubně pro zděnou příčku i lehkou montovanou příčku (sádkartón) pro tloušťku dokončené stěny 125 mm a více.
- Nabízené kování:
 - protiplech plochý nerezový pro odolnost EI30
 - protiplech plochý nerezový pro odolnost EI30 + 2x protiplech přídavný plochý nerezový pro odolnost RC2
 - 2x závěs SAPTEC 340
- Zárubně jsou v provedení eloxovaný hliník (stříbrný matný) s těsněním šedé barvy. Na objednávku je možné zárubeň vyrobit v barvách RAL K7, NCS a CREATIVE METALLIC.

detail "A"
(vrtání pro RC kotvu)



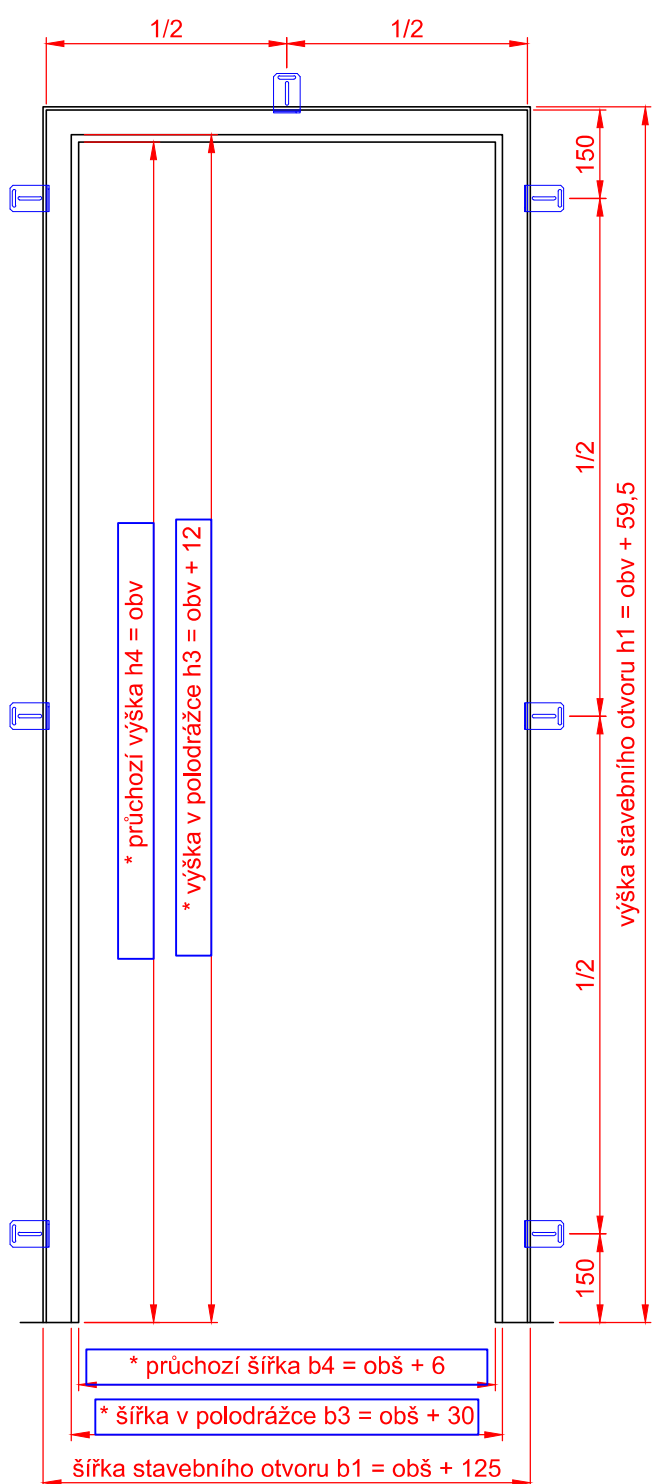
pro obj. výšku
≤ 2000 mm

pro obj. výšku
2001 mm ≤

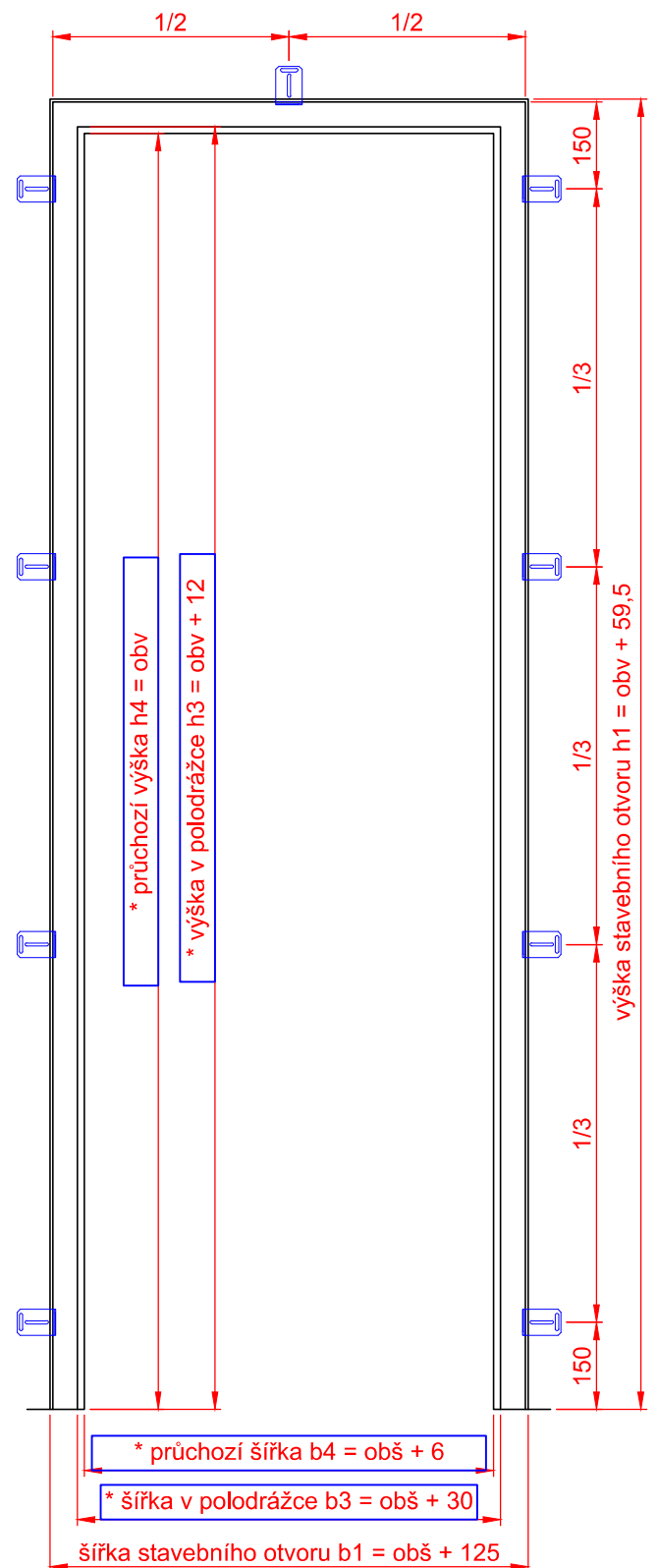
obv - objednáací výška

Zárubeň levá zrcadlově !

* Rozměry zárubně **h3**, **h4** ve výkrese jsou referenční !
Konkrétní rozměry zárubně jsou definovány v objednávce !



pro obj. výšku
 $\leq 2000 \text{ mm}$

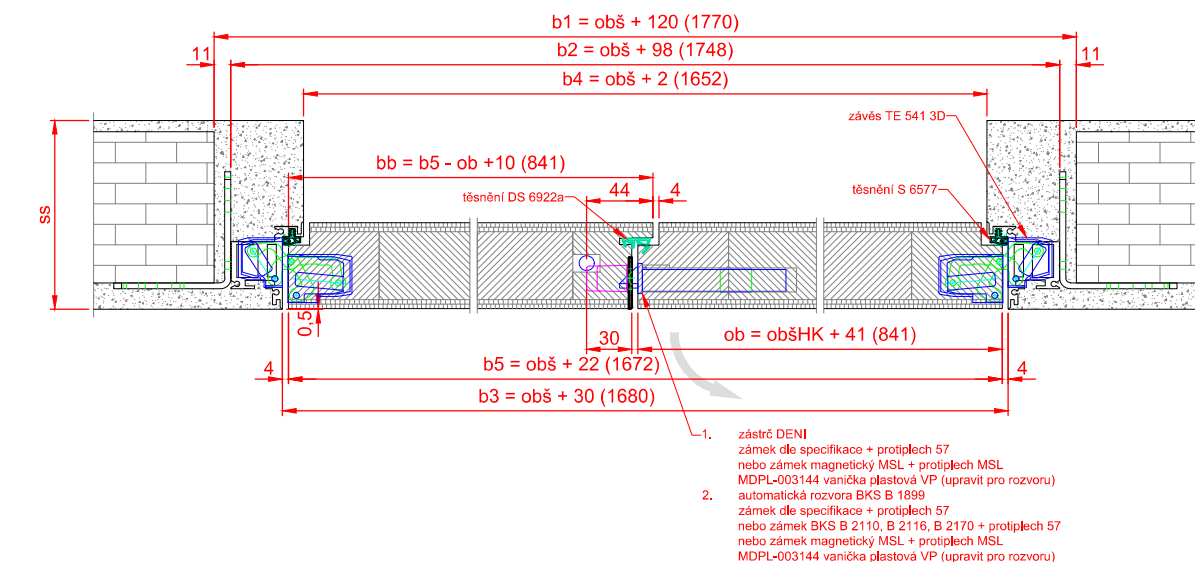
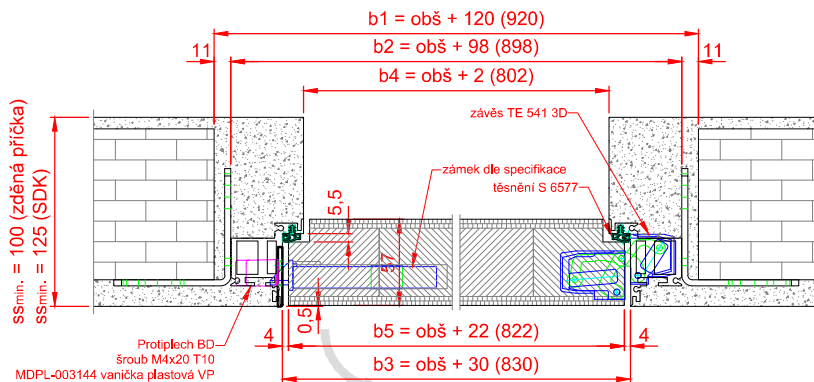
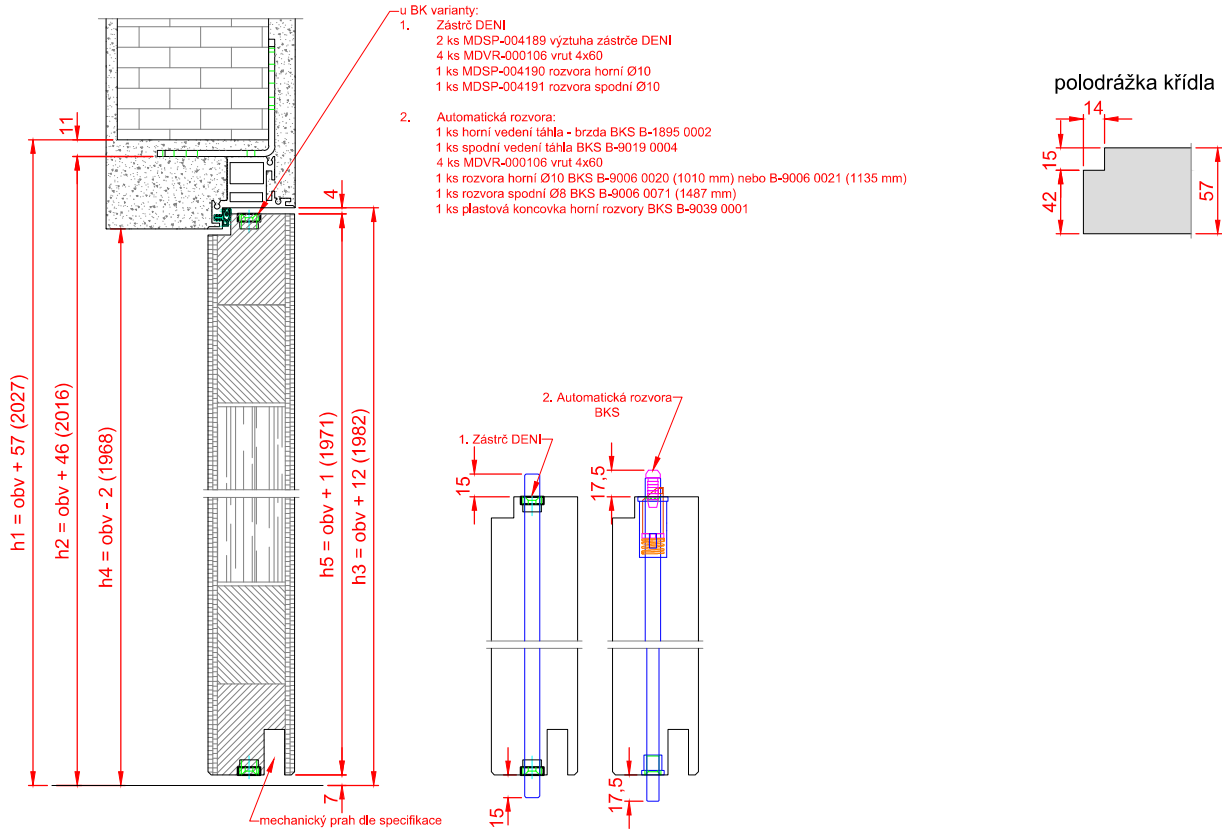


pro obj. výšku
 $2001 \text{ mm} \leq$

SKRYTÁ ZÁRUBEŇ BEZPEČNOSTNÍ A PROTIPOŽÁRNÍ (pro dveře tl. 57 mm) - BEZPOLODRÁŽKOVÉ OSAZENÍ

SAP 917

RC2/RC3, EI30, 32/37 DB, KOUŘ - POUZE JEDNOKŘÍDLÉ



SKRYTÁ ZÁRUBĚNĚ BEZPEČOSTNÍ A PROTIPOŽÁRNÍ (pro dveře tl. 57 mm) - BEZPOLODRÁŽKOVÉ OSAZENÍ SKRYTÁ HLINÍKOVÁ SAP917

		šířka/výška mm					
Objednací rozměr	šířka	600	700	800	900	1000	1100
	výška		1970			2100	
Rozměr stavebního otvoru	b 1	720	820	920	1020	1120	1220
	h 1		2027			2157	
Vnější rozměr zárubně	b 2	698	798	898	998	1098	1198
	h 2		2016			2146	
Rozměr zárubňové polodrážky	b 3	630	730	830	930	1030	1130
	h 3		1982			2112	
Průchozí rozměr zárubně	b 4	602	702	802	902	1002	1102
	h 4		1968			2098	
Rozměr dveří	b 5	622	722	822	922	1022	1122
	h 5		1971			2101	

		šířka/výška mm					
Objednací rozměr	šířka	1250	1450	1650	1850	2050	2250
	výška		1970			2100	
Rozměr stavebního otvoru	b 1	1370	1570	1770	1970	2170	2370
	h 1		2027			2157	
Vnější rozměr zárubně	b 2	1348	1548	1748	1948	2148	2348
	h 2		2016			2146	
Rozměr zárubňové polodrážky	b 3	1280	1480	1680	1880	2080	2280
	h 3		1982			2112	
Průchozí rozměr zárubně	b 4	1252	1452	1652	1852	2052	2252
	h 4		1968			2098	
Rozměr dveří	b 5	1272	1472	1672	1872	2072	2272
	h 5		1971			2101	

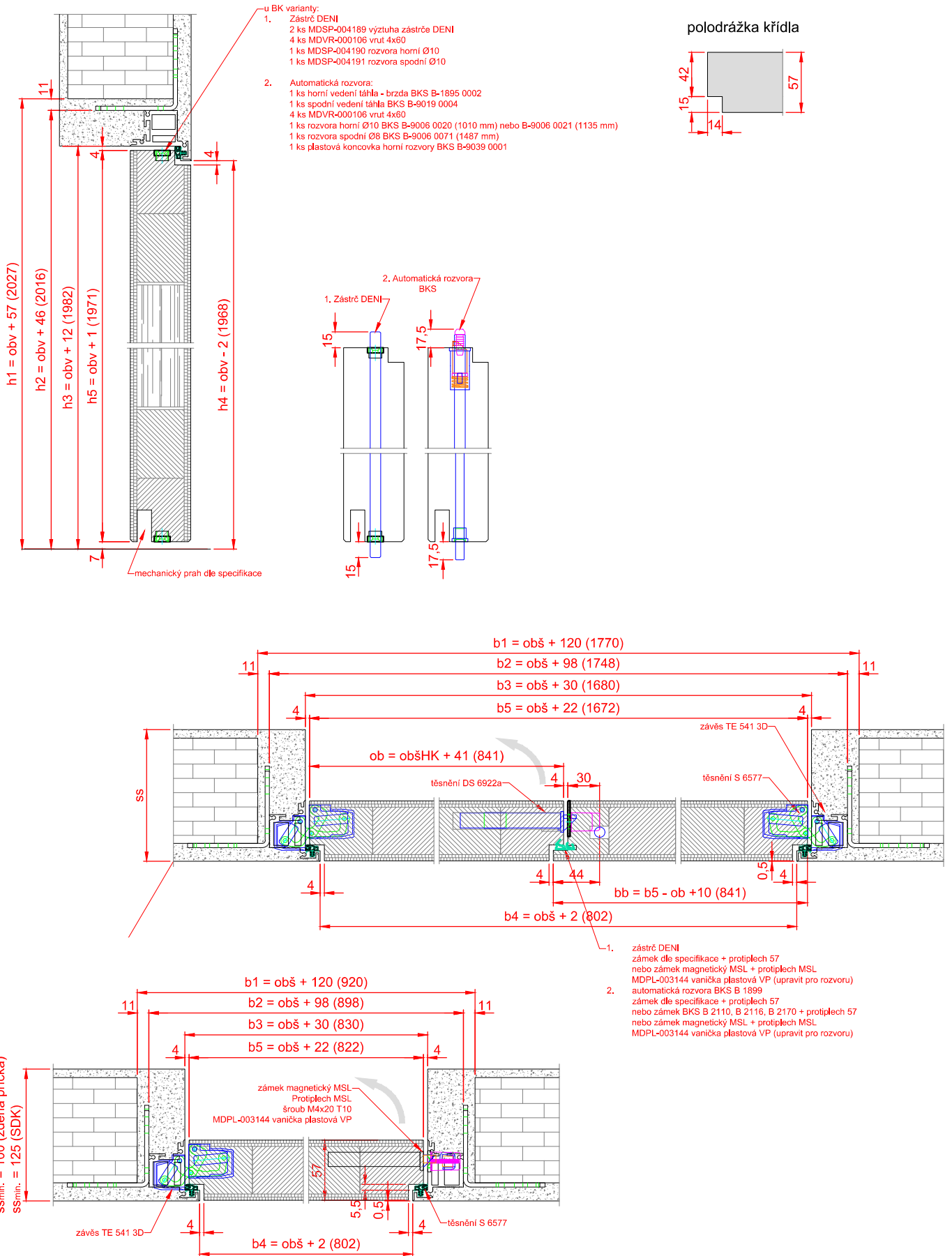
- b1 - šířka stavebního otvoru (zděná příčka)
- b2 - vnější šířka zárubně (šířka stavebního otvoru pro SDK)
- b3 - šířka zárubně v polodrážce
- b4 - průchozí šířka zárubně
- b5 - šířka křídla (u 2K obě křídla se srazovou spárkou)
- bb - šířka bočního křídla
- h1 - výška stavebního otvoru (zděná příčka)
- h2 - vnější výška zárubně (výška stavebního otvoru pro SDK)
- h3 - výška zárubně v polodrážce
- h4 - průchozí výška zárubně
- h5 - výška křídla
- ob - šířka hlavního křídla
- obš - objednávací šířka
- obšHK - objednávací šířka hlavního křídla
- obv - objednávací výška
- ss - tloušťka dokončené stěny

Rozměry uvedené v závorce platí pro standardní
objednávací rozměr 800x1970 (pro 2K 1650x1970 symetricky)

SKRYTÁ ZÁRUBEŇ BEZPEČNOSTNÍ A PROTIPOŽÁRNÍ (pro dveře tl. 57 mm) - REVERZNÍ OSAZENÍ

SAP 917

RC2/RC3, EI30, 32/37 DB, KOUŘ - POUZE JEDNOKŘÍDLÉ



SKRYTÁ ZÁRUBĚNĚ BEZPEČOSTNÍ A PROTIPOŽÁRNÍ (pro dveře tl. 57 mm) - REVERZNÍ OSAZENÍ

SKRYTÁ HLINÍKOVÁ SAP917

		šířka/výška mm					
Objednací rozměr	šířka	600	700	800	900	1000	1100
	výška		1970			2100	
Rozměr stavebního otvoru	b 1	720	820	920	1020	1120	1220
	h 1		2027			2157	
Vnější rozměr zárubně	b 2	698	798	898	998	1098	1198
	h 2		2016			2146	
Rozměr zárubňové polodrážky	b 3	630	730	830	930	1030	1130
	h 3		1982			2112	
Průchozí rozměr zárubně	b 4	602	702	802	902	1002	1102
	h 4		1968			2098	
Rozměr dveří	b 5	622	722	822	922	1022	1122
	h 5		1971			2101	

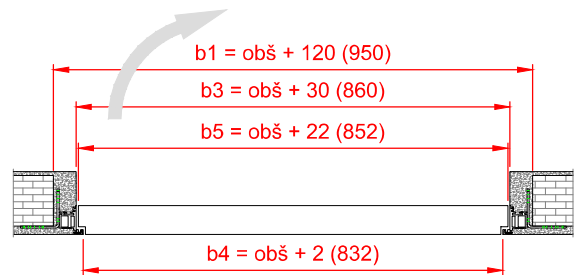
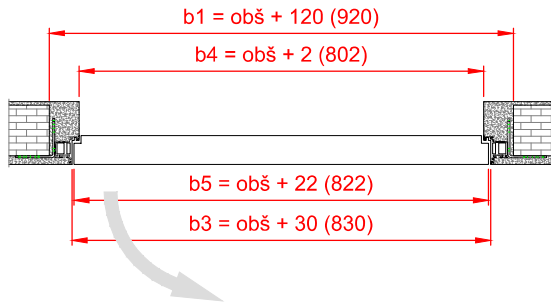
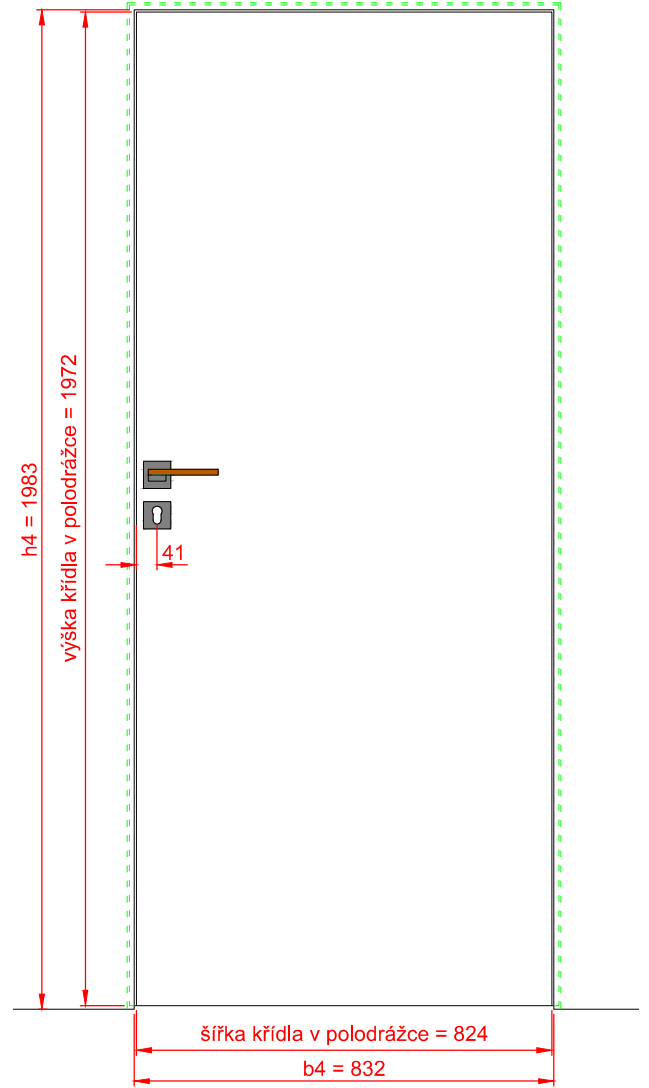
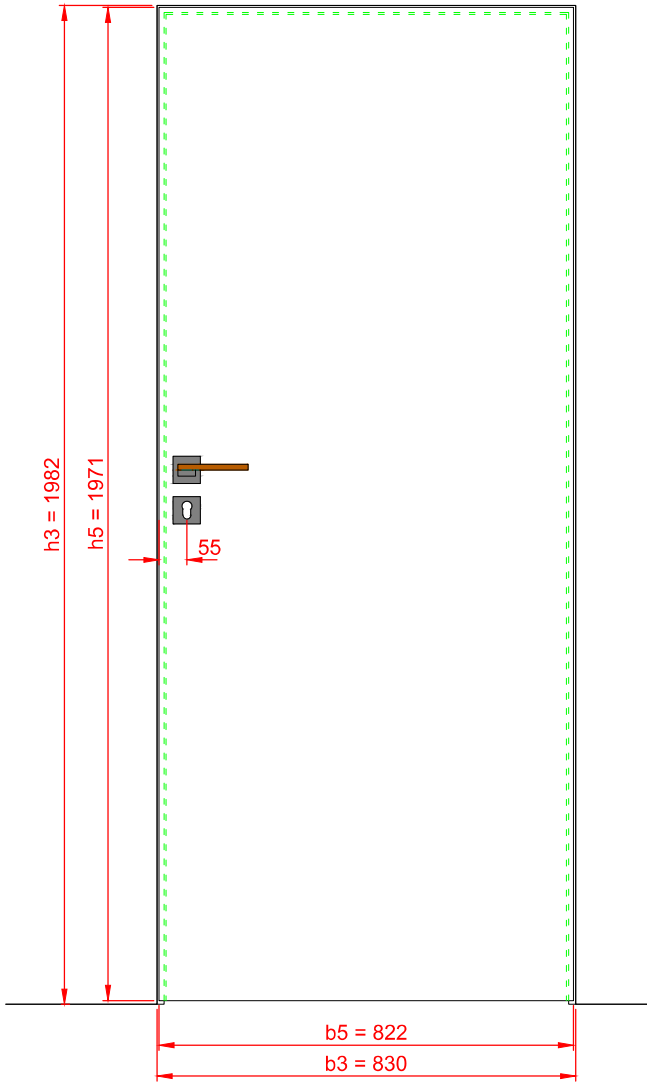
		šířka/výška mm					
Objednací rozměr	šířka	1250	1450	1650	1850	2050	2250
	výška		1970			2100	
Rozměr stavebního otvoru	b 1	1370	1570	1770	1970	2170	2370
	h 1		2027			2157	
Vnější rozměr zárubně	b 2	1348	1548	1748	1948	2148	2348
	h 2		2016			2146	
Rozměr zárubňové polodrážky	b 3	1280	1480	1680	1880	2080	2280
	h 3		1982			2112	
Průchozí rozměr zárubně	b 4	1252	1452	1652	1852	2052	2252
	h 4		1968			2098	
Rozměr dveří	b 5	1272	1472	1672	1872	2072	2272
	h 5		1971			2101	

- b1 - šířka stavebního otvoru (zděná přička)
- b2 - vnější šířka zárubně (šířka stavebního otvoru pro SDK)
- b3 - šířka zárubně v polodrážce
- b4 - průchozí šířka zárubně
- b5 - šířka křídla (u 2K obě křídla se srazovou spárou)
- bb - šířka bočního křídla
- h1 - výška stavebního otvoru (zděná přička)
- h2 - vnější výška zárubně (výška stavebního otvoru pro SDK)
- h3 - výška zárubně v polodrážce
- h4 - průchozí výška zárubně
- h5 - výška křídla
- ob - šířka hlavního křídla
- obš - objednávací šířka
- obšHK - objednávací šířka hlavního křídla
- obv - objednávací výška
- ss - tloušťka dokončené stěny

Rozměry uvedené v závorce platí pro standardní objednávací rozměr 800x1970 (pro 2K 1650x1970 symetricky)

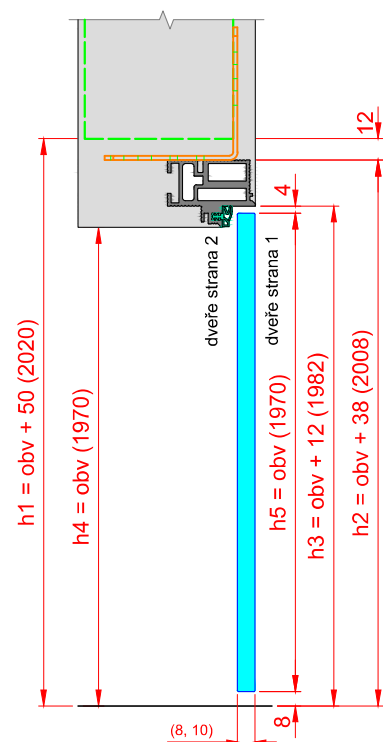
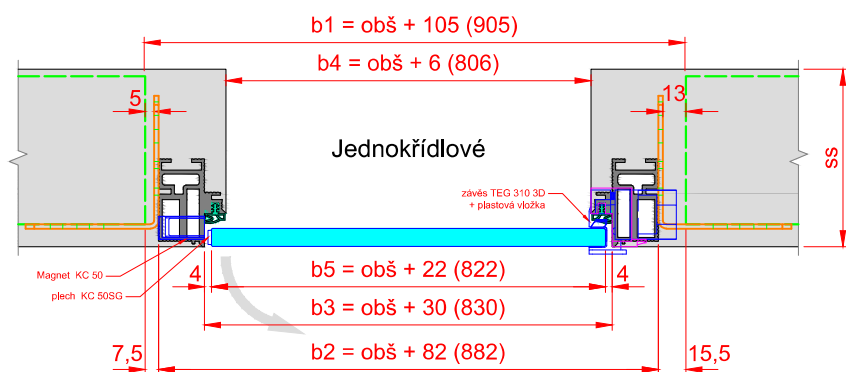
Dveře 57 se zárubní SAP 917 pravé osazení bezpolodrážkové
 obj. rozměr = **800x1970** mm
 rozměr stavebního otvoru = 920x2027
 b5xh5 = **822x1971** (v polodrážce 794x1957)
 rozměr v polodrážce b3xh3 = **830x1982**
 průchozí rozměr b4xh4 = 802x1968

Dveře 57 se zárubní SAP 917 levé osazení reverzní
 obj. rozměr = **830x1985** mm
 rozměr stavebního otvoru = 950x2042
 b5xh5 = 852x1986 (v polodrážce **824x1972**)
 rozměr v polodrážce b3xh3 = 860x1997
 průchozí rozměr b4xh4 = **832x1983**



SKRYTÁ BEZPOLODRÁŽKOVÁ ZÁRUBEŇ SAPGLASS

SAP 914



obš - objednáací šířka

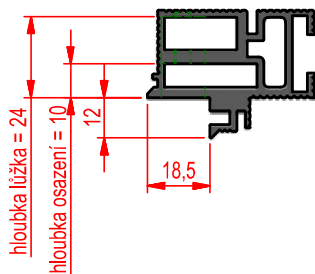

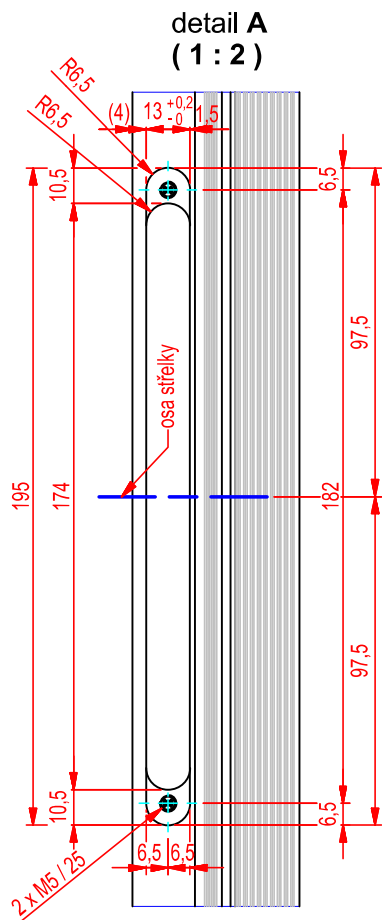
obv - objednáací výška

Rozměry uvedené v závorce platí pro standardní
objednáací rozměr 800x1970

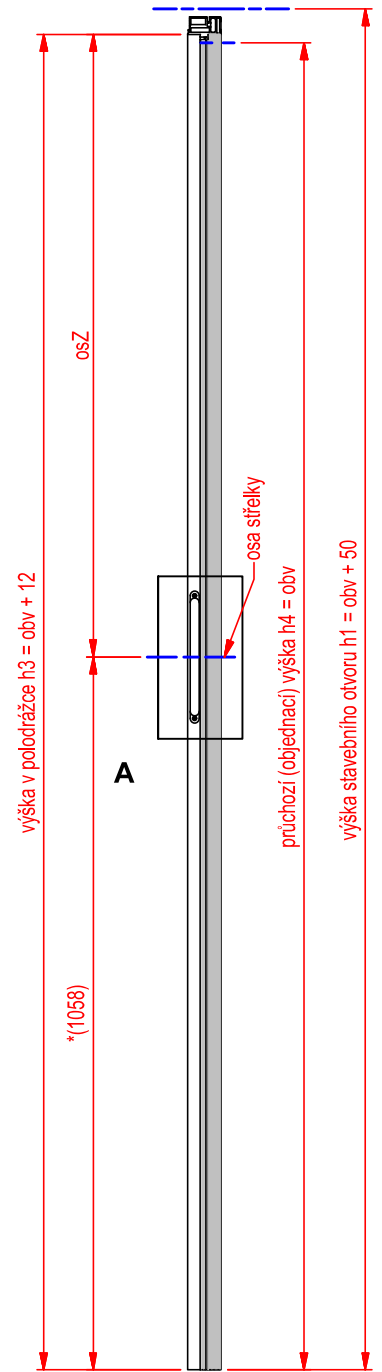
Pro dveře levé platí zrcadlový obraz výkresu!

		JAP	SAPPELI	šířka/výška mm				
Objednáací rozměr dle KFG			šířka	600	700	800	900	980
			výška		1970		2100	
Rozměr stavebního otvoru	SAPPELI	E	b1	705	805	905	1005	1085
		H	h1		2020		2150	
Vnější rozměr zárubně			b 2	682	782	882	982	1062
			h 2		2008		2138	
Rozměr zárubňové polodrážky			b 3	630	730	830	930	1010
			h 3		1982		2112	
Průchozí rozměr zárubně		D	b 4	606	706	806	906	986
		J	h 4		1970		2100	
Rozměr dveří	reverzní	C	b 5	622	722	822	922	1002
		L	h 5		1970		2100	

Tolerance 0,2 mm



STOJKA ZÁMKOVÁ



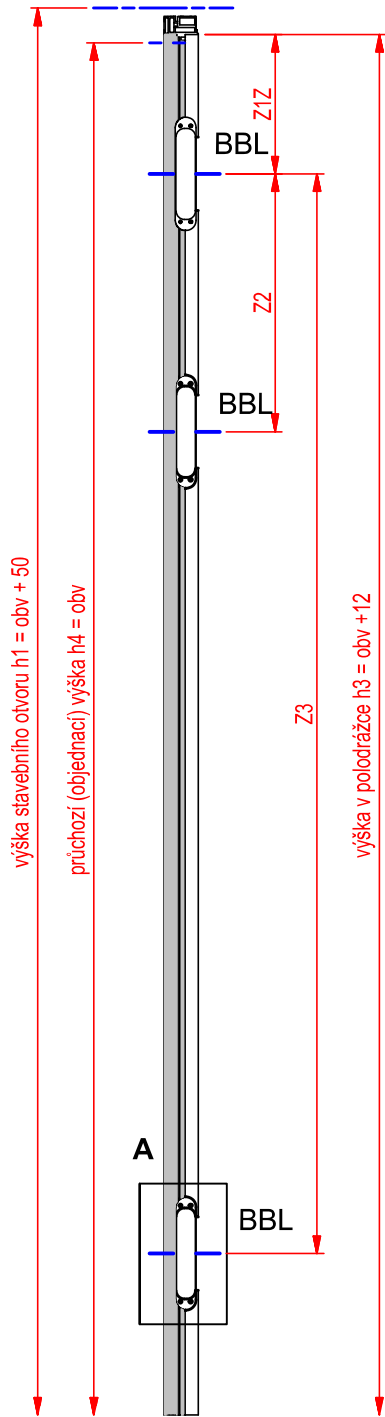
obv - objednací výška

* Referenční kóta v závorce platí pro standardní osy střelky standardní výšky zárubně.
Konkrétní rozměry zárubně jsou definované v objednávce !

Zárubeň levá zrcadlově !

Tolerance 0,2 mm

STOJKA ZÁVĚSOVÁ

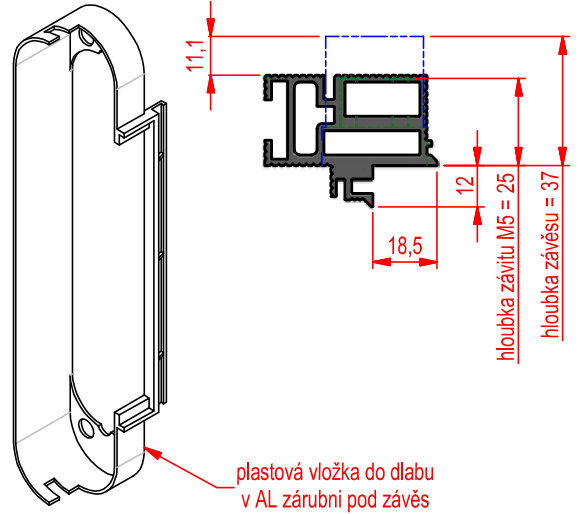

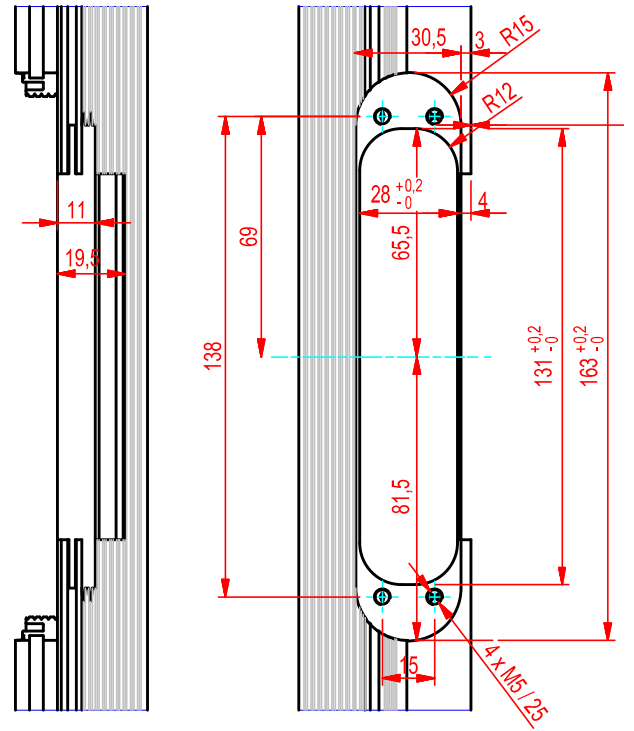


výška stavebního otvoru $h1 = obv + 50$

průchozí (objednací) výška $h4 = obv$

výška v polodrážce $h3 = obv + 12$

detail A (1 : 2)



plastová vložka do dlabu v AL zárubni pod závěs

Zárubeň levá zrcadlově !

obv - objednáací výška

Je-li v objednávce definován třetí závěs, je umístěn v ose Z2 z objednávky !